

109 年
臺灣原住民族企業狀況調查

2020 Indigenous Enterprise Operation Survey

原住民族委員會 編印

Council of Indigenous Peoples

中 華 民 國 1 1 1 年 8 月

摘要

為創造有利於原住民族產業與經濟發展環境，本計畫透過原住民族企業普查，蒐集原住民族企業現行營運情形，全面性、系統性地蒐集原住民族經濟產業發展需求資訊，建立原住民族企業經營狀況基礎資料，作為原住民族產業經濟政策制定的參考。

一、原住民族企業商工登記基本資料

1. 109 年 12 月底經濟部商業司登記原住民族企業共 16,475 家，其中採商號登記者占 79.82%，採公司登記者占 20.18%。
2. 原住民族企業資本額未滿 10 萬元(37.15%)、10 萬元~未滿 50 萬元(42.54%)、50 萬元~未滿 100 萬元(3.79%)，三者合計占 83.48%。與全國企業相較，全國企業資本額未滿 100 萬元僅占 19.37%，顯示原住民族企業以小型企業為主。
3. 原住民族企業位於原住民族地區者占 42.77%、非原住民族地區者占 57.23%；若以縣市來看，登記縣市以花蓮縣(15.65%)、臺東縣(15.42%)最多，其次依序為桃園市(12.46%)、新北市(10.73%)，其餘縣市比例不及一成。

二、原住民族企業營運狀況

本計畫企業名單總計 16,475 家，其中 9,011 家企業完成訪問，訪問成功率 54.69%。

1. 原住民族企業行業分布以批發及零售業比例最高(23.68%)，其次為住宿及餐飲業(17.47%)，再其次為營建工程業(17.20%)、藝術、娛樂及休閒服務業(10.40%)、其他服務業(8.99%)、製造業(7.54%)。
2. 原住民族企業中有 68.90%有從事產品銷售，31.10%則無。有從事產品銷售者，銷售對象以一般民眾或家庭比例最高(61.15%)。

3. 原住民族企業有 54.24% 有經營批發或零售業務，45.76% 則無。有經營批發或零售業務者中，以專營零售業務比例最高 (41.35%)，同時經營批發及零售業務者占 11.26%，僅從事批發業務沒有經營零售業務者占 1.63%。
4. 19.52% 原住民族企業有將原住民族文化元素運用或展現在產品或服務中，80.48% 企業則無；18.74% 原住民族企業有將原住民族部落資源運用在企業營運當中，81.26% 企業則無。
5. 本計畫調查五項財務管理作業，各項辦理情形如下：
 - (1) 日常憑證整理、登錄記帳：76.22% 原住民族企業有整理日常憑證並登錄記帳（公司內部財會人員負責 42.22%、委託外部專業人員處理 34.00%）；23.78% 無整理日常憑證及登錄記帳。
 - (2) 報稅：76.53% 原住民族企業有辦理報稅（公司內部財會人員負責 34.52%、委託外部專業人員處理 42.00%）；23.47% 無辦理報稅。
 - (3) 財務規劃、融資與資金調度：47.24% 原住民族企業有進行財務規劃、融資與資金調度（公司內部財會人員負責 32.26%、委託外部專業人員處理 14.98%）；52.76% 無此項作業。
 - (4) 財務簽證：17.92% 原住民族企業有委託外部專業人員辦理財務簽證，82.08% 企業則無。
 - (5) 稅務簽證：18.28% 原住民族企業有委託外部專業人員辦理稅務簽證，81.72% 企業則無。
6. 5.26% 原住民族企業曾遭遇法律方面問題，94.74% 企業則無。原住民族企業若遭遇法律問題，38.58% 有諮詢對象，諮詢資源以政府或財團法人法律扶助資源比例最高 (19.63%)，其次為委託外部專業法務團隊 (11.74%)，61.42% 企業無諮詢對象。

三、原住民族企業員工規模與收支情形

1. 原住民族企業從業員工規模以未滿 5 人為主(77.19%)，依中小企業認定標準，原住民族企業近八成屬微型企業。扣除從業員工人數拒答者，8,898 家企業共創造 34,977 個就業機會。
2. 原住民族企業有僱用員工者占 55.12%，僱用員工人數合計 24,690 人(4,110 人為主管職、20,580 人為非主管職)；63.62% 的企業有自營作業或無酬家屬工作者投入，自營作業或無酬家屬工作者人數 10,287 人。
3. 原住民族企業中 98.35% 有原住民籍從業員工，原住民籍從業員工合計 19,878 人(僱用員工 11,742 人、自營作業及無酬家屬工作者 8,136 人)，占從業員工總人數 56.83%。
4. 109 年原住民族企業各項收入總額未滿 50 萬元比例最高(35.23%)，其次為 100 萬元~未滿 250 萬元(19.01%)。109 年年均收入為 318.38 萬元，中位數 87.50 萬元。
5. 109 年原住民族企業各項支出總額未滿 50 萬元比例最高(36.02%)，其次為 100 萬元~未滿 250 萬元(21.16%)。109 年全年平均支出 244.66 萬元，中位數 87.50 萬元。
6. 49.38% 原住民族企業自開業迄今損益兩平比例最高，18.48% 自開業以來每年都賺錢，15.71% 從賺錢轉為虧錢(最近一次轉盈為虧時間點多落在 108 至 109 年)；9.18% 自開業以來每年都虧錢，4.91% 從虧錢轉為賺錢(轉虧為營者自開業起算平均 4.24 年，中位數 3 年)。
7. 51.00% 原住民族企業有租用或借用固定資產，其中租用或借用營業辦公場所的比例最高(42.43%)。

四、原住民族企業創新研發與數位化應用

1. 從整體原住民族企業來看，29.44% 有從事創新應用，無從事創新應用但有創新需求者占 23.93%。各項創新應用與需求如下：

- (1) 產品或服務創新：16.82%原住民族企業有推出全新或技術改良的產品或服務，83.18%企業則無。沒有推出產品或服務創新者中，10.18%有此項創新需求（917家）。
- (2) 製程或服務後臺作業創新：11.94%原住民族企業有導入全新或技術改良的製程或服務後臺作業，88.06%企業則無。沒有導入製程或服務後臺作業創新者中，12.13%有此項創新需求（1,093家）。
- (3) 組織創新：12.61%原住民族企業有導入全新或改良的行銷、組織策略或管理方式，87.39%企業則無。沒有導入組織創新者中，13.54%有此項創新需求（1,220家）。
- (4) 自有品牌經營：15.77%原住民族企業有經營自有品牌，84.23%企業則無。沒有經營自有品牌者中，8.96%有此項創新需求（807家）。
- (5) 文字或圖像依法註冊為商標並在市場上行銷推廣：8.21%原住民族企業有將文字或圖像依法註冊為商標並在市場上行銷推廣，91.79%企業則無。沒有將文字或圖像依法註冊為商標者中，13.22%有此項創新需求（1,191家）。
- (6) 研究發展支出：7.38%原住民族企業109年有研究發展支出，92.62%企業則無。

2. 從整體原住民族企業來看，67.71%有進行數位化或導入科技應用，無數位化或科技應用者有25.37%有此方面需求。各項科技應用與需求情形如下：

- (1) 電腦或網路設備協助內部作業：53.15%原住民族企業有運用電腦或網路設備於內部作業，46.85%企業則無。沒有運用電腦或網路設備者，6.80%有此項需求（613家）。
- (2) 透過網路提供營業資訊：45.66%原住民族企業有透過網路提供營業資訊，54.34%企業則無，其中6.45%的企業表示有此項需求（581家）。有透過網路提供營業資訊者，

以 Facebook 比例最高(81.40%)，其次為 LINE@ (32.96%)、Google 商家(31.48%)。

(3) 行動支付：14.59%原住民族企業在銷售交易有提供行動支付，85.41%企業則無，其中 10.65%的企業表示有此項需求（960 家）。有提供行動支付者，行動支付品牌以台灣 Pay 比例最高(71.86%)，其次為 LINE Pay (45.63%)，再其次為街口支付(22.05%)。

(4) 網路銷售：23.92%原住民族企業有透過網路銷售，76.08%企業則無，其中 9.10%的企業表示有此項需求（820 家）。有透過網路銷售者，以 Facebook 比例最高(70.12%)，其次為 LINE (33.50%)。

(5) 數位系統：12.55%原住民族企業有導入數位系統，87.45%企業則無，其中 12.98%的企業表示有此項需求(1,170 家)。有導入數位系統者，以 POS 系統比例最高(55.00%)，其次為進銷存管理系統(31.03%)，再其次為會計資訊系統(21.66%)。

3. 21.90%原住民族企業因應疫情有改變經營與銷售方式，其中以開始經營社群比例最高(12.97%)，其次為加入美食外送平台(3.47%)、透過社群軟體銷售商品(3.25%)、開始使用行動支付(3.16%)；78.10%的企業面對疫情沒有任何改變。

五、貸款與政府補助計畫申請情形

1. 原住民族綜合發展基金貸款政策認知度最高(60.42%)，其次為原住民族傳統智慧創作保護條例(40.22%)，再其次為紓困與振興措施(31.20%)，協助取得信用保證政策認知度最低(23.15%)。

2. 14.76%曾申請原住民族綜合發展基金貸款，主要申請項目以微型經濟活動貸款比例最高(6.36%)，其次為青年創業貸款(5.98%)；85.42%企業未曾申請。

3. 曾申請原住民族綜合發展基金貸款者中，審核通過比例占 75.86%，平均核貸金額 111.51 萬元；未審核通過者的企業，未通過原因以申請資格不符(18.12%)、無擔保品(18.12%)、申請資料不完整(17.80%)比例較高。
4. 29.39%原住民族企業有申請原住民族綜合發展基金貸款需求，有意願申請者以批發及零售業比例最高(21.56%)，其次為營建工程業(18.81%)，再其次為住宿及餐飲業(18.20%)。
5. 4.31%原住民族企業有接受中央或地方政府補助計畫，其中 0.97%參與「輔導精實創業計畫」、0.41%參與「補助創新研發計畫」、0.33%參與「推展原住民族影視音樂文化創意產業補助計畫」。

六、原住民族企業海外市場經營狀況

1. 4.57%原住民族企業過去有參與國際展覽或海外參展經驗，95.43%則無。16.19%表示未來有意願參與國際展覽或海外參展，83.81%未來無意願參與。
2. 108 年（含）以前有經營海外市場者共 205 家，其中 115 家企業於 109 年退離海外市場，90 家持續經營；108 年（含）以前沒有經營海外市場者，有 25 家企業 109 年加入海外市場經營。整體來看退離者高於新進者，顯示原住民族企業海外市場經營下滑。
3. 109 年有經營海外市場者 72.17%曾遭遇困難，依主要困難、次要困難、再次要困難給予權重，融資困難重要度最高(22.49)，其次依序為同業競爭激烈(18.07)、內銷市場開拓困難(16.06%)、物料存貨成本高(14.46)、海關手續繁複(12.05)。
4. 6.00%原住民族企業未來三年有經營海外市場規劃（0.82%持續經營目前市場、5.18%計畫投入新的海外市場）。有計畫投入新的海外市場者，目標市場以中國大陸比例最高(55.25%)，其次為日本(34.69%)，再其次為新加坡(20.13%)、馬來西亞

(19.70%)。

七、原住民族企業經營遭遇困難與展望

1. 76.58%原住民族企業目前經營有遭遇困難，依主要困難、次要困難、再次要困難給予權重，以缺資金重要度最高(34.38)，其次依序為人力短缺(17.96)、競爭激烈、利潤縮小(17.53)、進貨、人事成本增加(17.43)。
2. 原住民族企業未來營運發展計畫以降低成本比例最高(25.71%)，其次為加強人才培訓(22.62%)，再其次為優化經營場域(19.62%)、導入政府補助輔導資源(17.93%)。

Abstract

With the aim of creating a favorable environment for the industrial and economic development of indigenous peoples, in this project, current operational states of indigenous enterprises were collected through a general survey on indigenous enterprises. Information on the economical and industrial development needs of indigenous peoples were comprehensively and systematically collected to form the primary data on the operational states of indigenous businesses. The data are used as a reference for the formulation of policies on the indigenous industrial economy.

I. Basic Information on Indigenous Enterprise Registration

1. At the end of December, 2020, there were 16,475 indigenous enterprises registered with the Department of Commerce, MOEA. Among them, 79.82% were registered with trade names and 20.18% were registered with company names.
2. Indigenous enterprises with capital of less than NT\$100,000 account for 37.15%; those with capital of NT\$100,000–NT\$500,000 account for 42.54%; those with capital of NT\$500,000–NT\$1,000,000 account for 3.79%. The enterprises in these three capital quantity ranges make up 83.48%. Comparing with the numbers of all enterprises in the country, only 19.37% of enterprises in Taiwan have capital of less than NT\$100,000. This shows that most indigenous enterprises are small-sized enterprises.
3. Of all indigenous enterprises, 42.77% are located in Indigenous Areas, and 57.23% are not located in Indigenous Areas. In terms of the counties and cities in which enterprises are registered, Hualien County (15.65%) and Taitung County (15.42%) have the most indigenous enterprises, followed by Taoyuan City (12.46%) and

New Taipei City (10.73%). The other counties and cities have less than 1% of indigenous enterprises.

II. Indigenous Enterprises' Operational States

A total of 16,475 companies are on the list of this project, and 9,011 companies completed the survey interview, yielding a successful response rate of 54.69%.

1. Most indigenous enterprises are in the wholesale and retail industry (23.68%); followed by the accommodation and catering industry (17.47%); construction and engineering industry (17.20%); arts, entertainment, and recreational service industries (10.40%); other service industries (8.99%); and manufacturing industry (7.54%).
2. Of all indigenous enterprises, 68.90% engage in product sales, while 31.10% do not. For the enterprises that sell products, target markets are mostly made up of the general public or families (61.15%).
3. The operation of 54.24% of indigenous enterprises involve wholesale or retail, while the operation of 45.76% do not. Among the enterprises that engage in wholesale or retail, most (41.35%) exclusively engage in retail; 11.26% engage in both wholesale and retail; 1.63% only engage in wholesale and not retail.
4. Of all indigenous enterprises, 19.52% utilize or present elements of indigenous culture in products or services, while 80.48% do not; 18.74% of indigenous enterprises utilize resources from indigenous tribal communities in business operations, while 81.26% do not.
5. This project surveyed enterprises on five types of financial management operations, and the management states of each are as follows:

- (6) Organization of daily accounting vouchers and bookkeeping: Of all indigenous enterprises, 76.22% organize daily accounting vouchers and record transactions (42.22% assign such tasks to internal accounting personnel; 34.00% appoint external professionals to do so), while 23.78% do not organize daily accounting vouchers and record transactions.
- (7) Tax declaration: Of all indigenous enterprises, 76.53% file taxes (34.52% assign the task to internal accounting personnel; 42.00% appoint external professionals to file taxes), while 23.47% do not file taxes.
- (8) Financial planning, financing, and fund procurement: Of all indigenous enterprises, 47.24% engage in financial planning, financing, and fund procurement (32.26% give the tasks to internal accounting staff; 14.98% assign the tasks to external professionals), while 52.76% do not engage in these operational activities.
- (9) Financial statement audit: Of all indigenous enterprises, 17.92% appoint external professionals to conduct financial statement audits, while 82.08% do not.
- (10) Tax compliance audit: Of all indigenous enterprises, 18.28% appoint external professionals to conduct tax compliance audits, while 81.72% do not.
6. Of all indigenous enterprises, 5.26% have encountered legal issues, while 94.74% have not. If legal issues were to arise, 38.58% would have someone to consult. In terms of legal resources, the government or the Legal Aid Foundation are the most utilized (19.63%), followed by external professional legal teams (11.74%). Enterprises that do not have legal consultants make up 61.42%.

III. Statuses of Personnel Numbers, Revenue, and Expenditure of Indigenous Enterprises

1. Most (77.19%) indigenous enterprises employ less than 5 personnel. According to the definitions for the categories of SMEs, nearly 80% of indigenous enterprises are micro-enterprises. After subtracting the enterprises that refused to disclose employee numbers, 8,898 enterprises created a total of 34,977 job opportunities.
2. Of all indigenous enterprises, 55.12% have employed personnel, adding up to a total of 24,690 employees (4,110 in supervisory positions and 20,580 in non-supervisory positions). Enterprises that have self-employed personnel or unpaid family workers account for 63.62%, and there are 10,287 self-employed personnel or unpaid family workers.
3. Of all indigenous enterprises, 98.35% have indigenous personnel. They have 19,878 indigenous personnel combined (11,742 employees and 8,136 self-employed workers and unpaid family workers), accounting for 56.85% of the total number of employees.
4. In terms of the total revenue of indigenous enterprises in 2020, "less than NT\$500,000" represented the largest proportion (35.23%), followed by "NT\$1,000,000–NT\$2,500,000" (19.01%). The average annual revenue in 2020 was NT\$3,183,800, and the median was NT\$875,000.
5. In terms of the total expenditure of indigenous enterprises in 2020, "less than NT\$500,000" represented the largest proportion (36.02%), followed by "NT\$1,000,000–NT\$2,500,000" (21.16%). The average annual expenditure in 2020 was NT\$2,446,600, and the median was NT\$875,000.
6. Since their opening of business till today, most (49.38%) of

indigenous enterprises have profits and losses at a break-even point. Enterprises that have made profits every year since opening make up 18.48%. Those that made profits before starting to make losses account for 15.71% (the most recent point of turning from making profits to making losses falls between 2019 and 2020). Enterprises that have made losses every year since opening account for 9.18%. Those that turned from making losses to making profits represent 4.91% (the enterprises showed a turn from loss to profit after 4.24 years on average since opening, and the median is 3 years).

7. Of all indigenous enterprises, 51.00% rent or borrow fixed assets, and most (42.43%) of them rent or borrow office space.

IV. Innovative R&D and Digital Application in Indigenous Enterprises

1. Of all indigenous enterprises, 29.44% engage in innovative applications, while 23.93% are not engaged in innovative applications but have needs for innovation. The innovative applications and needs are as follows:

(7) Product or service innovation: Of all indigenous enterprises, 16.82% have launched new or technically-upgraded products or services, while 83.18% have not. Among the enterprises that have not launched product or service innovation, 10.18% (917 enterprises) have needs for such innovations.

(8) Manufacturing process or back office operation innovation: Of all indigenous enterprises, 11.94% have introduced new or technically-upgraded manufacturing processes or back office operations, while 88.06% have not. Among enterprises that have not introduced innovated manufacturing processes or back office operations, 12.13% (1,093 enterprises) have needs for such innovations.

(9) Organizational innovation: Of all indigenous enterprises, 12.61% have introduced new or improved marketing, organizational strategies or management methods, while 87.39% have not. Among the enterprises that have not introduced organizational innovation, 13.54% (1,220 enterprises) have needs for such innovation.

(10) Private brand management: Of all indigenous enterprises, 15.77% manage private brands, while 84.23% do not. Among the enterprises that don't manage private brands, 8.96% (807 enterprises) have needs for such innovation.

(11) Legally registering texts or images as trademarks and trademark marketing: Of all indigenous enterprises, 8.21% have legally registered texts or images as trademarks, which are promoted in the market. Enterprises that have not done so account for 91.79%. Among those that have not legally registered texts or images as trademarks, 13.22% (1,191 enterprises) have needs for such innovation.

(12) R&D expenditure: Of all indigenous enterprises, 7.38% had R&D expenditure in 2020, while 92.62% did not.

2. Of all indigenous enterprises, 67.71% have implemented digitization or introduced technological application. Among the enterprises that have not implemented digitization or technological application, 25.37% have such needs. The statuses of various technology applications and demands are as follows:

(6) Computers or network equipment that assist internal operations: Indigenous enterprises that utilize computers or network equipment for internal operations make up 53.15%, while 46.85% do not do so. Enterprises that do not utilize computers or network equipment represent 6.80% (613

enterprises).

- (7) Provision of business information via the Internet: Of all indigenous enterprises, 45.66% provide business information via the Internet, while 54.34% do not. Among those who do not do so, 6.45% (581 enterprises) have expressed that they have such needs. Among the enterprises that provide business information through the Internet, Facebook is utilized by most (81.40%), followed by LINE@ (32.96%), and Google Merchant (31.48).
- (8) Mobile payment: Of all indigenous enterprises, 14.59% provide mobile payment options for sale transactions. Enterprises that do not do so represent 85.41%, and 10.65% (960 enterprises) of which expressed that they have such needs. Among the enterprises that provide mobile payment options, Taiwan Pay is the most utilized mobile payment brand (71.86%), followed by LINE Pay (45.63%), and JKOPay (22.05%).
- (9) Online sales: Of all indigenous enterprises, 23.92% make sales via the Internet. Enterprises that do not do so make up 76.08%, and 9.10% (820 enterprises) of which expressed that they have such needs. Among the enterprises that make sales via the Internet, Facebook is the most utilized platform (70.12%), followed by LINE (33.50%).
- (10) Digital system: Of all indigenous enterprises, 12.55% have introduced digital systems. Those that have not done so make up 87.45%, among which 12.98% (1,170 enterprises) expressed that they have such needs. Among the enterprises that have introduced digital systems, POS systems are the most utilized (55.00%); followed by purchases, sales and

inventory management systems (31.03%); and accounting information systems (21.66%).

3. In response to the pandemic, 21.90% of indigenous enterprises have changed their operational and sales methods. Among them, the most adopted change is "starting to manage social media presence" (12.97%), followed by "joining food delivery platforms" (3.47%), "selling goods through social media applications" (3.25%), and "starting to utilize mobile payment" (3.16%). Meanwhile, 78.10% of indigenous enterprises have made no changes in response to the pandemic.

V. Statuses of applications for loans and government grants:

1. Indigenous enterprises are most familiar with the "Indigenous Comprehensive Development Loan Fund" policy (60.42%), followed by the Protection Act for the Traditional Intellectual Creations of Indigenous Peoples (40.22%), relief and stimulus measures (31.20). Policies that help with obtaining credit guarantee are the least known (23.15%).
2. Of all indigenous enterprises, 14.76% have applied for an Indigenous Comprehensive Development Loan Fund. Among them, most (6.36%) applied for microeconomic activity loans, followed by youth entrepreneurship loans (5.98%). Enterprises that have never applied for a loan through this policy account for 85.42%.
3. Among the enterprises that have applied for an Indigenous Comprehensive Development Loan Fund, 75.86% had their applications approved, and the average loan amount is NT\$1,115,100. For enterprises with unapproved applications, the reasons for application rejection were mainly "the applicant is not eligible to apply" (18.12%), "lack of collateral" (18.12%), and "incomplete application documents" (17.80%).

4. Of all indigenous enterprises, 29.39% have the need to apply for an Indigenous Comprehensive Development Loan Fund. Most (21.56%) of the enterprises that would like to apply are wholesalers and retailers; followed by construction and engineering enterprises (18.81%); and accommodation, food and beverage enterprises (18.20%)
5. The indigenous enterprises that receive grants from the subsidy programs of the central or local governments make up 4.31%. Among them, 0.97% are participants of the Startup Guidance and Refinement Program, 0.41% are participants of the Innovation and R&D Subsidy Program, and 0.33% are participants of the Indigenous Film, Music, Cultural and Creative Industries Promotion Subsidy Program.

VI. Statuses of Indigenous Enterprises' Operations in Overseas Markets

1. Of all indigenous enterprises, 4.57% have participated in international or overseas exhibitions, while 95.43% have not. Enterprises that expressed willingness to participate in international or overseas exhibitions in the future represent 16.19%, and 83.81% have no intention to participate in them.
2. A total of 205 enterprises operated in overseas markets before (and in) 2019. Among them, 115 enterprises exited from overseas markets in 2020, while 90 enterprises continued to operate. Among the enterprises that had not operated in overseas markets before (and in) 2019, 25 entered overseas markets in 2020. The overall numbers of market exits and new entrants indicate a decline in the operations of indigenous enterprise in overseas markets.
3. Among the indigenous enterprises that operated in overseas markets in 2020, 72.17% encountered difficulties. Different issues

are rated as primary difficulty, secondary difficulty, and tertiary difficulty according to their gravity. Financing difficulty is the gravest issue (22.49%), followed by competition in the industry (18.07%), development difficulties within the domestic sales market (16.06%), high material stock-holding costs (14.46%), and complicated customs procedures (12.05%).

4. Six percent of indigenous enterprises have plans to operate in overseas markets in the next three years (0.82% will continue to operate in the current market, while 5.18% plan to enter new overseas markets). Among those that plan to enter new overseas markets, mainland China is the target market of most (55.25%), followed by Japan (34.69%), Singapore (20.13%), and Malaysia (19.70%).

VII. Operational Difficulties and Prospects of Indigenous Enterprises

1. Of all indigenous enterprises, 76.58% are currently experiencing operational difficulties. Different issues are rated as primary difficulty, secondary difficulty, and tertiary difficulty according to their gravity. Lack of funds is the gravest issue (34.38%), followed by worker shortage (17.96%), intense competition and profit shrinkage (17.53%), and increase in the costs of stocks and labor (17.43%).
2. Regarding the future operational development plans of indigenous enterprises, cost reduction is the plan of most enterprises (25.71%), followed by strengthening personnel trainings (22.62%), optimizing business areas (19.62%), and introducing government-assisted counseling resources (17.93%).

目 次

第一章 調查概述	1
第一節、調查背景與目的.....	1
第二節、調查計畫與實施程序	3
一、調查範圍.....	3
二、調查對象.....	3
三、母體資料來源.....	3
四、調查方法.....	3
五、調查實施期間.....	3
六、調查資料時期.....	3
七、調查項目	4
第三節、原住民族企業訪問情形	6
一、原住民族企業名單分布概況.....	6
二、訪問接觸紀錄.....	9
三、成功訪問之原住民族企業基本資料	13
四、成功訪問之原住民族企業實際負責人基本資料	15
第二章 原住民族企業營運狀況	16
第一節、原住民族企業營運特徵	16
一、行業分布	16
二、製造業主要經營方式與生產產品類型	20
三、原住民族企業產品銷售經營情形.....	22
四、政府採購計畫承接情形.....	27
五、原住民族文化元素與部落資源應用情形	29
第二節、財務管理作業辦理情形	33
一、日常憑證整理、登錄記帳.....	33
二、報稅.....	35
三、財務規劃、融資與資金調度.....	37
四、財務與稅務簽證.....	39
五、財務管理能力程度.....	41
第三節、法律問題遭遇情形與諮詢對象	43
一、法律問題遭遇情形.....	43
二、碰到法律問題諮詢對象.....	45
第三章 原住民族企業員工規模與收支情形	48

第一節、原住民族企業從業員工	48
一、從業員工規模.....	48
二、從業員工性別分析.....	57
三、原住民籍從業員工情形.....	58
第二節、企業收支與固定資產租用或借用情形	60
一、109 年全年各項收入總額.....	60
二、109 年全年支出總額.....	63
三、開業迄今盈虧情形.....	66
四、固定資產租用或借用情形.....	68
第四章 原住民族企業創新研發與數位化應用	69
第一節、企業創新研發應用措施	69
一、產品或服務創新.....	69
二、製程或服務後臺作業創新.....	71
三、組織創新.....	73
四、自有品牌經營.....	75
五、文字或圖像依法註冊為商標.....	77
六、研究發展支出.....	79
七、原住民族企業創新應用程度.....	80
第二節、數位化與科技應用情形	82
一、電腦或網路設備協助內部作業.....	82
二、透過網路提供營業資訊.....	84
三、行動支付.....	86
四、網路銷售.....	89
五、數位系統導入.....	92
六、原住民族企業科技應用能力.....	94
七、因應疫情經營與銷售改變情形.....	97
第五章 貸款與政府補助計畫申請	99
第一節、政策認知度.....	99
一、原住民族綜合發展基金貸款認知度	99
二、協助原住民族企業取得信用保證認知度	101
三、紓困及振興措施.....	103
四、原住民族傳統智慧創作保護條例認知度	105
第二節、原住民族綜合發展基金貸款	109
一、原住民族綜合發展基金貸款申請情形	109

二、申請貸款用途.....	111
三、原住民族綜合發展基金貸款審核通過情形	111
四、曾申請原住民族綜合發展基金貸款企業財務管理情形	115
五、未來申請意願.....	115
第三節、其他貸款與接受政府補助計畫情形	119
一、貸款情形.....	119
二、中央或地方政府補助計畫.....	121
第六章 海外市場經營狀況	122
第一節、國際展覽或海外參展	122
一、國際展覽或海外參展經驗.....	122
二、未來國際展覽或海外參展意願.....	124
第二節、海外市場經營狀況	127
一、108年(含)以前海外市場經營情況.....	127
二、109年海外市場經營情況.....	130
三、海外市場經營形態.....	133
四、經營海外市場遭遇困難.....	134
五、未來三年海外市場經營規劃.....	136
六、經營海外市場待政府協助項目.....	140
第七章 原住民族企業經營遭遇困難與展望	141
一、目前經營遭遇困難.....	141
二、未來營運發展計畫.....	144
第八章 原住民企業實際負責人性別分析	146
第一節、企業經營特徵性別分析	146
一、女性負責人企業概況.....	146
二、女性負責人企業經營特徵.....	147
三、女性負責人企業縣市分布.....	150
第二節、創新、科技、文化元素應用性別分析	151
一、女性負責人企業創新研發與數位科技應用	151
二、女性負責人企業原住民族文化元素與部落資源應用 ..	152
第九章 結論與建議	153
第一節、主要研究發現.....	153
第二節、建議.....	161

附錄一、109 年原住民族企業狀況調查表	167
附錄二、統計結果表	181

表 目 次

表 1-1	原住民族企業登記類型	6
表 1-2	109 年 12 月原住民族與全國企業資本額	6
表 1-3	原住民族企業區域分布情形	7
表 1-4	企業接觸記錄表	10
表 1-5	無效樣本接觸紀錄—按組織別、資本額、登記成立時間分	12
表 1-6	完訪原住民族企業基本資料	13
表 1-7	完訪原住民族企業區域分布	14
表 1-8	完訪原住民族企業區實際負責人基本資料	15
表 2-1	原住民族企業與全國企業行業分布	17
表 2-2	原住民族企業行業分布—按組織別、資本額、統計區域分	19
表 2-3	製造業主要經營方式與產品類型—按組織別、員工規模、統計區域分	21
表 2-4	原住民族企業產品銷售情形—按行業別分	23
表 2-5	原住民族企業批發及零售業務經營情形—按行業別、組織別、員工規模、統計區域分	26
表 2-6	原住民族企業政府採購計畫承接情形—按行業別、組織別、資本額、統計區域分	28
表 2-7	原住民族文化元素與部落資源運用情形—按行業別、組織別、資本額、統計區域分	31
表 2-8	原住民族文化元素與部落資源運用情形—按負責人教育程度及年齡分	32
表 2-9	原住民族企業日常憑證整理、登錄記帳辦理情形—按行業別、組織別、登記資本額、統計區域分	34
表 2-10	原住民族企業報稅辦理情形—按行業別、組織別、資本額、統計區域分	36
表 2-11	原住民企業財務規劃、融資與資金調度辦理情形—按行業別、組織別、員工規模、統計區域分	38
表 2-12	原住民族企業財務與稅務簽證辦理情形—按行業別、組織別、員工規模、統計區域分	40

表 2-13 原住民族企業財務管理能力—按行業、資本額、從業員工規模分	42
表 2-14 原住民族企業法律問題遭遇情形—按行業別、組織別、員工規模、統計區域分	44
表 2-15 原住民族企業法律諮詢資源擁有情形—按有無遭遇法律問題分	45
表 2-16 原住民族企業法律問題諮詢對象—按行業別、組織別、員工規模、統計區域分	47
表 3-1 原住民族企業從業員工規模及從業員工總人數—按行業別、組織別、資本額、統計區域分	50
表 3-2 原住民族企業僱用員工情形—按行業別、組織別、資本額、統計區域分	52
表 3-3 原住民族企業自營作業者及無酬家屬工作者—按行業別、資本額、統計區域分	54
表 3-4 原住民族企業從業員工類型分布—按行業別、資本額、統計區域分	56
表 3-5 原住民族企業從業員工性別比較分析—按行業別分	57
表 3-6 原住民族籍員工從業情形—按行業別、統計區域分	58
表 3-7 原住民族籍從業員工占全體從業員工比例—按行業別、統計區域分	59
表 3-8 原住民族企業 109 年平均收入—按行業別、資本額、員工規模、統計區域分	62
表 3-9 原住民族企業 109 年平均支出—按行業別、資本額、員工規模、統計區域分	65
表 3-10 原住民族企業自開業迄今盈虧狀況—按行業別、開業時間分	67
表 4-1 原住民族企業推出全新或技術改良產品或服務情形—按行業別、統計區域分	70
表 4-2 原住民族企業導入全新或技術改良製程或服務後臺作業情形—按行業別、統計區域分	72

表 4-3	原住民族企業導入全新或改良的行銷、組織策略或管理方式情形—按行業別、統計區域分	74
表 4-4	原住民族企業自有品牌經營情形—按行業別、統計區域分	76
表 4-5	原住民族企業將文字或圖像依法註冊為商標並在市場行銷推廣情形—按行業別、統計區域分	78
表 4-6	原住民族企業 109 年研究發展支出情形—按行業別、統計區域分	79
表 4-7	原住民族企業創新應用及需求情形—按行業別、統計區域分	81
表 4-8	原住民族企業運用電腦或網路設備協助內部作業情形—按行業別、統計區域分	83
表 4-9	原住民族企業透過網路提供營業資訊情形—按行業別、統計區域分	85
表 4-10	原住民族企業銷售交易提供行動支付情形—按行業別、統計區域分	87
表 4-11	原住民族企業透過網路銷售情形—按行業別、統計區域分	90
表 4-12	原住民族企業網路銷售管道	91
表 4-13	原住民族企業數位系統導入情形—按行業別、統計區域分	93
表 4-14	原住民族企業科技應用及需求情形—按行業別、統計區域分	95
表 4-15	原住民族企業科技應用需求項目—按行業別、統計區域分	96
表 4-16	原住民族企業因應疫情經營與銷售方式改變情形—按行業別、統計區域分	98
表 5-1	原住民族綜合發展基金貸款認知度—按行業別、組織別、地區、負責人教育程度分	100
表 5-2	協助原住民族企業取得信用保證認知度—按行業別、組織別、地區、負責人教育程度分	102
表 5-3	原住民族委員會紓困及振興措施認知度—按行業別、組織別、員工規模、地區、負責人教育程度分	104
表 5-4	原住民族傳統智慧創作保護條例認知度—按行業別、組織別、地區、負責人教育程度分	106

表 5-5	原住民族傳統智慧創作保護條例認知度—按有無融入原住民族傳統相關作品分	107
表 5-6	原住民族企業融入原住民族傳統相關作品情形—按行業別分	108
表 5-7	原住民族企業申請「原住民族綜合發展基金貸款」情形—按行業別、組織別、員工規模、地區、負責人教育程度分...	110
表 5-8	原住民族綜合發展基金貸款審核通過情形—按員工規模分	112
表 5-9	曾申請原住民族綜合發展基金貸款企業財務管理作業辦理情形	115
表 5-10	原住民企業申請原住民族綜合發展基金貸款需求情形—按組織別、開業時間、負責人年齡、負責人教育程度分	116
表 5-11	有申請原住民族綜合發展基金貸款意願者基本資料	117
表 5-12	原住民族企業其他貸款申請情形—按組織別、登記資本額、員工規模、負責人年齡、負責人教育程度分	120
表 6-1	企業參加國際展覽或到海外參展經驗—按行業別、組織別、資本額、員工規模、負責人教育程度分	123
表 6-2	企業未來參加國際展覽或到海外參展意願—按曾參與經驗分	124
表 6-3	企業未來參加國際展覽或到海外參展意願—按行業別、組織別、資本額、員工規模、開業時間、負責人年齡與教育程度分	125
表 6-4	原住民族企業 108 年(含)以前海外市場經營情況—按行業別、組織別、資本額、員工規模分	129
表 6-5	原住民族企業 109 年海外市場經營情況—按經營經驗分 ...	131
表 6-6	原住民族企業 109 年海外市場經營情況—按行業別、組織別、資本額、員工規模分	132
表 6-7	原住民族企業未來三年海外市場經營規劃—按行業別、組織別、資本額、開業時間、負責人年齡與教育程度分	138
表 7-1	原住民族企業目前經營遭遇困難—按行業別分	143
表 7-2	原住民族企業未來營運發展計畫—按行業別分	145

表 8-1	原住民族女性負責人企業概況	146
表 8-2	原住民族女性負責人企業特徵	149
表 8-3	原住民族女性負責人企業員工性別分布	149
表 8-4	原住民族企業負責人性別分布	150
表 8-5	不同性別原住民族負責人性別企業創新研發情形	151
表 8-6	不同性別原住民族負責人性別企業數位科技應用情形	151
表 8-7	不同性別原住民族負責人性別企業於原住民族文化元素與部 落資源應用情形	152

圖 目 次

圖 1-1	近二十年原住民族企業新登記成立情形	8
圖 1-2	各縣市原住民族企業接觸情形	11
圖 2-1	原住民族企業行業分布	16
圖 2-2	製造業主要經營方式與生產產品類型	20
圖 2-3	原住民族企業產品銷售對象	22
圖 2-4	原住民族企業產品銷售管道	23
圖 2-5	原住民族企業批發及零售業務經營情形	24
圖 2-6	原住民族文化元素與部落資源應用情形	29
圖 2-7	原住民族企業日常憑證整理、登錄記帳辦理情形	33
圖 2-8	原住民族企業報稅辦理情形	35
圖 2-9	原住民族企業財務規劃、融資與資金調度辦理情形	37
圖 2-10	原住民族企業財務與稅務簽證辦理情形	39
圖 2-11	原住民族企業法律問題諮詢對象	45
圖 3-1	原住民族企業從業員工規模	48
圖 3-2	原住民族企業全年各項收入總額分布情形	60
圖 3-3	原住民族企業支出分布情形	63
圖 3-4	原住民族企業開業迄今盈虧情形	66
圖 3-5	原住民族企業固定資產租用或借用情形	68
圖 4-1	全新或技術改良產品或服務推出情形	69
圖 4-2	全新或技術改良製程或服務後臺作業導入情形	71
圖 4-3	全新或改良的行銷、組織策略或管理方式導入情形	73
圖 4-4	自有品牌經營情形	75
圖 4-5	將文字或圖像依法註冊為商標並在市場行銷推廣情形	77
圖 4-6	原住民族企業運用電腦或網路設備協助內部作業情形	82
圖 4-7	原住民族企業透過網路提供營業資訊情形	84
圖 4-8	原住民族企業網路專頁經營情形	86
圖 4-9	原住民族企業銷售交易提供行動支付情形	86
圖 4-10	原住民族企業網路專頁經營情形	88

圖 4-11 原住民族企業透過網路銷售情形	89
圖 4-12 原住民族企業數位系統導入情形	92
圖 4-13 原住民族企業導入數位系統類型	94
圖 4-14 原住民族企業因應疫情經營與銷售方式改變情形	97
圖 5-1 企業有無融入原住民族傳統相關作品	107
圖 5-2 原住民族綜合發展基金貸款申請用途	111
圖 5-3 原住民族綜合發展基金貸款申請未通過原因	113
圖 5-4 曾申請原住民族綜合發展基金貸款但未通過或審核中者接受 金融輔導員服務情形	114
圖 5-5 沒有申請原住民族綜合發展基金貸款需求原因	118
圖 5-6 原住民族企業接受中央或地方政府補助計畫情形	121
圖 6-1 原住民族企業 108 年(含)以前海外市場經營情況	127
圖 6-2 原住民族企業 108 年(含)以前海外市場經營據點	127
圖 6-3 原住民族企業 109 年海外市場經營情況	130
圖 6-4 原住民族企業 109 年海外市場經營據點	130
圖 6-5 原住民族企業目前海外市場(含海外設點)經營形態	133
圖 6-6 原住民族企業經營海外市場遭遇困難	134
圖 6-7 原住民族企業經營海外市場遭遇困難重要度	135
圖 6-8 原住民族企業未來三年海外市場經營規劃	136
圖 6-9 原住民族企業未來三年預計投入目標市場	136
圖 6-10 原住民族企業經營海外市場(含海外設點)需要政府協助項目	140
圖 7-1 原住民族企業目前經營遭遇困難	141
圖 7-2 原住民族企業經營困難重要度	142
圖 7-3 未來營運發展計畫	144
圖 8-1 原住民族女性負責人企業概況	147
圖 8-2 原住民族女性負責人企業行業分布	147
圖 8-3 不同行業別原住民族企業負責人性別占比	148

第一章 調查概述

第一節、調查背景與目的

為創造有利於原住民族產業與經濟發展環境，提升原住民族經濟收益，原住民族委員會（簡稱原民會）實施「原住民族經濟產業發展4年計畫」，於第一期（103年至106年）推動四大分項計畫，包括建立原住民族產業示範區，並從培育人才、建構通路環境、加值研發著手，提升產業示範區各項產品之附加價值。以前期計畫成果為基礎，第二期計畫（107年至110年）研提基礎環境布建、產業人才培育、品牌通路建構、產業示範亮點四大策略，採分階段執行方式強化服務廣度及輔導深度，以達創造多元產業發展新機會之願景。

除了從產業層次推動原住民族經濟產業發展，在個別企業方面，原住民族企業多屬於中小規模事業，為協助族人創業、穩固原住民族企業營運所需之資訊需求，原民會運用「原住民族綜合發展基金」，辦理原住民族經濟產業貸款、青年創業貸款、原住民微型經濟活動貸款，提供族人優惠貸款措施，並建立原住民族金融服務團隊，全臺各地約共45名金融輔導員協助原住民族企業取得服務資源；另顧及原住民族企業擔保不足或無擔保品之問題，原民會與財團法人中小企業信用保證基金以等比方式共同出資，成立原住民族信用保證基金，以相對保證之方式提供「原住民族企業信用保證」。此外，依據「原住民族經濟產業發展4年計畫（107年至110年）」，持續推動「原住民族產業創新價值計畫」，透過輔導精實創業提高創業存活率、補助創新研發鼓勵轉型升級創造競爭優勢，達企業永續經營目的。

原住民族企業名單掌握方面，仰賴政府資料開放平臺上原住民族商業清冊，然而企業實際營運與產業發展需求資訊多藉由原民會經產業輔導、企業服務、座談會等方式蒐集。受限原住民族企業在產業、文化、區位不同，透過個案輔導與服務過程蒐集資料，對原住民族企業的理解屬個別性認識，理解程度也因服務內容的深度有所不同，有再提升的空間。

本計畫透過原住民族企業普查，全面性、系統性地蒐集原住民族經濟產業發展需求資訊，建立「原住民族企業經營狀況基礎資料」，作為原住民族產業經濟政策制定的參考，本計畫研究目的臚列如下：

- 一、16,475 家原住民族企業全查，建立原住民族企業經營狀況基礎資料。
- 二、蒐集原住民族企業現行營運情形，並與全國企業進行比較分析，提供政府規劃原住民族經濟產業發展計畫之依據。
- 三、探討原住民族企業對相關政策措施認知度、使用率與企業需求缺口，研提精進建議以切合企業真實需求。
- 四、盤點原住民族企業貸款需求情形，回饋原住民族綜合發展基金業務推展。
- 五、關注原住民族企業從業員工性別分布、不同性別原住民族企業負責人經營特徵，回應性別議題。

第二節、調查計畫與實施程序

一、調查範圍

以臺灣地區及金門、連江縣為調查範圍。

二、調查對象

經主管機關核准登記有案者，且於民國 109 年 12 月底仍繼續營業之原住民族企業（公司及商行號）。本計畫原住民族企業採廣義認定，凡企業負責人具原住民族身份者即屬之。

三、母體資料來源

本次調查針對所有原住民族企業進行全查，調查名冊資料來源為經濟部商業司，截至 109 年底經主管機關核准登記原住民族企業家數共 16,475 家。

四、調查方法

本計畫調查方法以「實地訪查」為主，另輔以電話訪問、傳真、網路填卷等其他管道回收。

五、調查實施期間

調查執行時間為 110 年 7 月 24 日至 111 年 3 月 31 日。

六、調查資料時期

動態資料原則以 109 年 1 月 1 日至 109 年 12 月 31 日為準，靜態資料原則以 109 年 12 月 31 日為準。

七、調查項目

本計畫共召開3場工作會議，與原住民族委員會相關單位討論調查內容，並辦理1場問卷設計研商會議，邀請專家學者、業界代表檢視調查內容完整性與周延性。調查內容於110年7月7日經行政院主計總處核定（調查核准證號：主普管字第1100400844號函）。

調查內容涵蓋基礎面（企業及負責人基本資料、原住民族文化應用）、營運面（企業營運狀況、原住民族產業網絡、創新與數位科技應用）、政策面（金融服務與產業輔導需求）等三大方面資訊，共分10大主題，詳細問卷請參見附件一。

1. **企業基本資料**：原住民族組織類型、開業時間、109年主要及次要產品或服務、行業別。
2. **企業營運狀況**：製造業經營方式及生產產品類型、產品銷售對象與銷售管道、批發或零售業務經營情形、主次要供應商提供之產品或服務、政府採購計畫承接情形、財務管理作業辦理情形、法律問題諮詢對象。
3. **企業從業員工、收入與支出**：從業員工人數及薪資、具原住民籍從業員工人數、109年全年各項收入成本費用支出總額、自開業迄今盈虧情形、租用或借用固定資產情形。
4. **企業創新研發應用情形與需求**：
 - (1) 推出全新或技術改良產品或服務。
 - (2) 導入全新或技術改良的製程或服務後臺作業。
 - (3) 導入全新或改良的行銷、組織策略或管理方式。
 - (4) 經營自有品牌。
 - (5) 將文字或圖像依法註冊為商標，並於市場行銷推廣。
 - (6) 研究發展支出。
5. **企業數位化與科技應用情形**：
 - (1) 運用電腦或網路設備協助內部作業

- (2) 透過網路提供營業資訊
- (3) 企業經營官方網站、社群提供營業資訊情形
- (4) 行動支付使用情形
- (5) 透過網路銷售情形
- (6) 數位工具應用情形
- (7) 因應疫情經營與銷售方式改變情形

6. **企業服務措施與貸款：**

- (1) 「原住民族綜合發展基金貸款」認知度與申請情形。
- (2) 接受金融輔導員服務情形。
- (3) 「原住民族綜合發展基金貸款」未來需求意願。
- (4) 協助原住民族企業「取得信用保證」政策認知度。
- (5) 其他機構貸款情形。
- (6) 接受中央或地方政府補助計畫情形。
- (7) 「因應嚴重特殊傳染性肺炎振興措施」政策認知度

7. **原住民族文化運用情形：**包括原住民族文化元素運用或展現於產品或服務情形、運用原住民族部落資源情形、「原住民族傳統智慧創作保護條例」認知度、是否有原住民族傳統智慧創作相關作品。

8. **海外市場經營狀況：**參加國際展覽或到海外參展經驗與未來需求、經營海外市場（含海外設點）經驗與遭遇困難、未來經營海外市場（含海外設點）規劃、經營海外市場（含海外設點）需政府協助項目。

9. **經營遭遇困難與展望：**目前經營遭遇困難、未來營運發展計畫、期待政府優先協助事項。

10. **企業實際負責人基本資料：**性別、年齡、教育程度、族別、婚姻狀況、配偶族別、配偶是否為企業從業員工及其職業。

第三節、原住民族企業訪問情形

一、原住民族企業名單分布概況

109 年 12 月底經濟部商業司登記原住民族企業共 16,475 家，其中採商號登記者共 13,150 家，占 79.82%；採公司登記者共 3,325 家，占 20.18%。

表1-1 原住民族企業登記類型

單位：家；%

項目別	家數	百分比
總計	16,475	100.00
登記類型		
公司	3,325	20.18
商號	13,150	79.82

資本額方面，原住民族企業資本額未滿 10 萬元(37.15%)、10 萬元~未滿 50 萬元者(42.54%)、50 萬元~未滿 100 萬元(3.79%)，三者合計占 83.48%；與全國企業相較，全國企業資本額未滿 100 萬元者僅占 19.37%，顯示原住民族企業以小型企業為主。

表1-2 109 年 12 月原住民族與全國企業資本額

單位：家；%

項目別	原住民族企業		全國企業	
	家數	百分比	家數	百分比
總計	16,475	100.00	720,293	100.00
登記資本額				
未滿 10 萬元	6,121	37.15		
10 萬元~未滿 50 萬元	7,008	42.54	139,537	19.37
50 萬元~未滿 100 萬元	628	3.79		
100 萬~未滿 500 萬元	1,968	11.95	269,670	37.44
500 萬元以上	749	4.55	311,086	43.19
無資料	4	0.02	-	-

資料來源：經濟部商業司 109 年 12 月底縣市別存活公司實收資本額區間家數統計，取自：
<https://serv.gcis.nat.gov.tw/StatisticQry/comp/StaticFunction2.jsp>

縣市分布方面，原住民族企業登記縣市以花蓮縣、臺東縣最多，比例分別占 15.65%、15.42%，其次依序為桃園市(12.46%)、新北市(10.73%)，其餘縣市比例不及一成。

從原住民族基本法定義之「原住民族地區」地區來看，位於原住民族地區者共 7,047 家，占 42.77%；位於非原住民族地區者共 9,428 家，占 57.23%。

表1-3 原住民族企業區域分布情形

單位：家；%

項目別	原住民族企業家數			原住民族地區分布情形			各縣市分布情形		
	總計	原住民族地區	非原住民族地區	總計	原住民族地區	非原住民族地區	總計	原住民族地區	非原住民族地區
總計	16,475	7,047	9,428	100.00	42.77	57.23	100.00	100.00	100.00
花蓮縣	2,578	2,578	-	100.00	100.00	-	15.65	36.58	-
臺東縣	2,540	2,528	12	100.00	99.53	0.47	15.42	35.87	0.13
桃園市	2,053	117	1,936	100.00	5.70	94.30	12.46	1.66	20.53
新北市	1,768	35	1,733	100.00	1.98	98.02	10.73	0.50	18.38
屏東縣	1,232	735	497	100.00	59.66	40.34	7.48	10.43	5.27
高雄市	1,158	116	1,042	100.00	10.02	89.98	7.03	1.65	11.05
臺中市	1,129	73	1,056	100.00	6.47	93.53	6.85	1.04	11.20
臺北市	1,100	-	1,100	100.00	-	100.00	6.68	-	11.67
新竹縣	520	185	335	100.00	35.58	64.42	3.16	2.63	3.55
南投縣	488	274	214	100.00	56.15	43.85	2.96	3.89	2.27
宜蘭縣	400	184	216	100.00	46.00	54.00	2.43	2.61	2.29
臺南市	319	-	319	100.00	-	100.00	1.94	-	3.38
苗栗縣	297	131	166	100.00	44.11	55.89	1.80	1.86	1.76
基隆市	196	-	196	100.00	-	100.00	1.19	-	2.08
新竹市	183	-	183	100.00	-	100.00	1.11	-	1.94
嘉義縣	158	91	67	100.00	57.59	42.41	0.96	1.29	0.71
彰化縣	157	-	157	100.00	-	100.00	0.95	-	1.67
雲林縣	69	-	69	100.00	-	100.00	0.42	-	0.73
金門縣	53	-	53	100.00	-	100.00	0.32	-	0.56
嘉義市	49	-	49	100.00	-	100.00	0.30	-	0.52
澎湖縣	21	-	21	100.00	-	100.00	0.13	-	0.22
連江縣	7	-	7	100.00	-	100.00	0.04	-	0.07

進一步觀察原住民族企業歷年新登記成立家數，民國 91 年至 101 年間，每年新登記成立企業家數約為 200 至 500 家，而在 102 年新登記成立企業家數 1,497 家有較大幅度成長，此原因可能為 101 至 102 年間原住民族委員會推動「原住民創業育成補助計畫」，協助原住民族取得資金，提供原住民族創業資源與環境有關。

原住民族委員會於 104 年推動「百萬創業計畫」及「輔導創新研發」，扶植原住民族企業經營，提供創業培訓、創業知能以提升創業存活率，自 104 年起原住民族企業新登記數逐年成長，從 104 年的 818 家逐年遞增至 109 年的 1,939 家。

(單位：家)

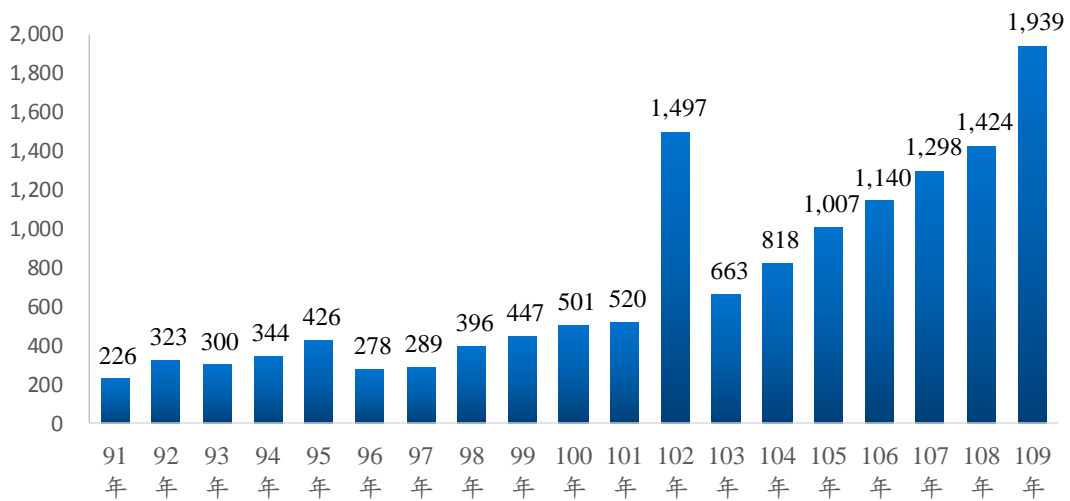


圖1-1 近二十年原住民族企業新登記成立情形

二、訪問接觸紀錄

本計畫企業名單總計 16,475 家，其中有 9,011 家企業完成訪視，訪問成功率為 54.69%，另有 7,464 家企業則因多次拜訪未遇、已歇業、地址錯誤、拒訪等因素導致訪員無法接觸到受訪企業，屬於無效樣本，如表 1-4。

觀察訪問成功的 9,011 家企業，有 7,440 家企業是以面訪管道完成訪問，占成功樣本的 82.57%，另有 1,571 家企業以電話訪問、郵寄回卷等多元管道完成，占成功樣本的 17.43%。

無法成功接觸的 7,464 家企業，以五次以上接觸皆無法找到受訪企業的家數為 3,898 家最高，占接觸名單總數的 23.66%，其次為地址錯誤/改制，找不到受訪企業 1,177 家(7.14%)、企業於 109 年以前已結束營業 1,175 家(7.13%)、受訪企業拒絕任何形式訪問 1,106 家(6.71%)、地址為事務所無法協助聯繫企業 108 家(0.66%)。

調查執行過程中發現原住民族企業追蹤不易問題時，本計畫有透過多種方式嘗試更新企業資訊，包括：(1)網路爬搜；(2)利用經濟產業貸款、青年創業貸款企業申請資料，交叉比對企業連絡資訊；(3)運用原住民族委員會各縣市金融輔導員資源協助更新企業資料；(4)詢問各地村里長是否知曉該間公司、負責人，或提供地址詢問村里長該處是否為營業單位。

整體來看，若有成功接觸到原住民族企業（含成功訪問、拒訪、109 年以前已結束營業，共 11,292 家），本計畫拒訪率僅 9.79%¹，顯示只要能接觸到受訪企業，原住民族企業對訪查配合度佳。依據表 1-4 接觸結果，訪查員五次接觸未果者占 23.66%，實務情況可能包含已歇業但未註銷營業登記、地址搬遷，或本計畫調查期間遭遇嚴重特殊傳染性肺炎影響，部分企業因應疫情暫時停業等，由於訪員無法接觸到該企業，無法判定真實營運狀況。

¹ 拒訪率計算方式：拒訪 1,106 家/成功接觸 11,292 家。

表1-4 企業接觸記錄表

資料時間：111 年 3 月底

單位：家；%

樣本接觸狀況	家數	百分比	百分比
總計	16,475	100.00	
I.成功訪問(有效樣本)	9,011	54.69	100.00
實地訪查完成	7,440	45.16	82.57
多元管道完成	1,571	9.54	17.43
R.拒訪(無效樣本)	1,106	6.71	X
受訪企業拒絕任何形式訪問	1,106	6.71	
NC.未找到受訪企業(無效樣本)	5,183	31.46	
五次以上接觸皆無法找到受訪者	3,898	23.66	
地址錯誤/改制，找不到受訪企業	1,177	7.14	
地址為事務所，無法協助聯繫企業	108	0.66	
O.其他(無效樣本)	1,175	7.13	
企業 109 年以前已結束營業	1,175	7.13	

資料來源：本計畫整理；The American Association for Public Opinion Research. 2016. Standard Definitions: Final Dispositions of Case Codes and Outcome Rates for Surveys. 8th edition. AAPOR.

進一步觀察各縣市的接觸情形，從成功完成訪問的情形來看，以金門縣成功完成訪問的比例為 100.00% 相對較高、其次為嘉義縣(75.32%)、花蓮縣(70.71%)、彰化縣(70.70%)，訪問成功率達七成，如圖 1-2。

從無效樣本（地址錯誤、已歇業、拒訪、五次以上拜訪找不到企業）的情形來看，以新竹縣無效樣本的比例為 60.58% 相對較高，其次為臺北市(59.64%)，再其次為連江縣(57.14%)、新北市(57.07%)、桃園市(56.94%)。

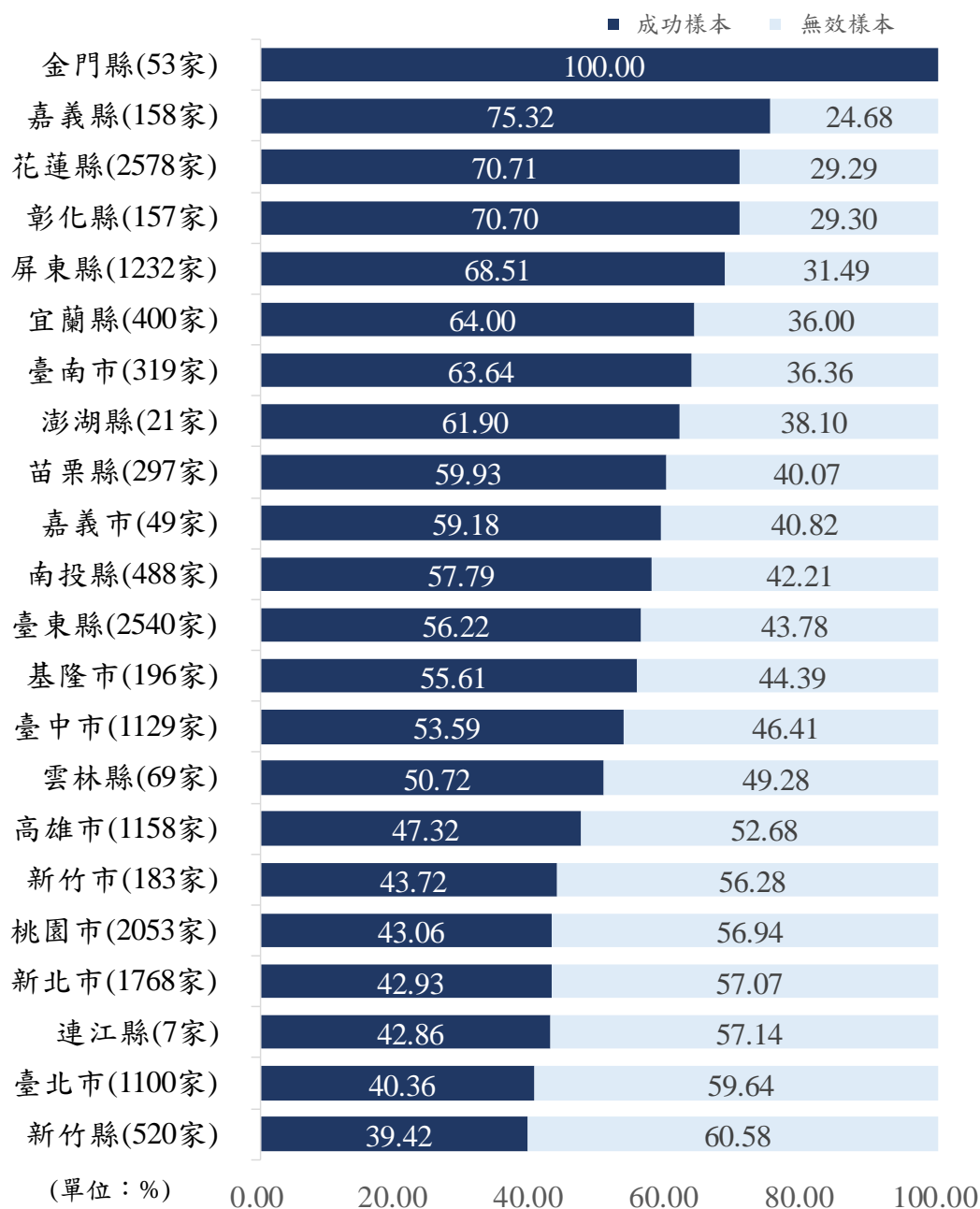


圖1-2 各縣市原住民族企業接觸情形

無效樣本共 7,464 家，登記資本額集中在未滿 50 萬元企業合計 5,821 家；按登記成立時間來看，3,417 家企業登記時間超過 10 年，如表 1-5。進一步比較不同特性原住民族企業無法成功訪問原因：

1. 登記資本額：不同資本額規模者均以五次以上接觸皆無法找到受訪者的比例較高。較為特別的是，資本額未滿 10 萬元者 109 年以前已結束營業的比例(22.99%)高於其他資本規模；另隨著

資本額愈高，拒訪的比例有愈高趨勢。

2.登記成立時間：不同登記成立時間者均以五次以上接觸皆無法找到受訪者的比例最高，值得注意的是登記時間超過 10 年的企業於 109 年以前已結束營業的比例(20.95%)高於未滿 5 年(10.29%)、5 年~未滿 10 年者(12.25%)，反映本計畫多次接觸未果的原住民族企業，登記時間達 10 年以上者有高度可能已結束營業。

表1-5 無效樣本接觸紀錄—按組織別、資本額、登記成立時間分

單位：家；%

項目別	總計		接觸紀錄				
	家數	百分比	109 年以前已結束營業	五次以上接觸皆無法找到受訪者	地址為事務所無法協助聯繫企業	地址錯誤/改制找不到受訪企業	拒訪
總計	7,464	100.00	15.74	52.22	1.45	15.77	14.82
按登記資本額分							
未滿 10 萬元	2,658	100.00	22.99	48.65	0.41	14.26	13.69
10 萬元~未滿 50 萬元	3,163	100.00	12.24	55.45	1.87	15.81	14.64
50 萬元~未滿 100 萬元	302	100.00	8.28	59.93	2.98	17.88	10.93
100 萬元~未滿 500 萬元	941	100.00	11.90	52.18	1.70	17.32	16.90
500 萬元~未滿 1,000 萬元	234	100.00	10.26	45.30	5.13	20.51	18.80
1,000 萬元~未滿 5,000 萬元	148	100.00	10.14	45.27	0.68	18.92	25.00
5,000 萬元以上	18	100.00	5.56	33.33	-	27.78	33.33
按登記成立時間分							
未滿 5 年	1,875	100.00	10.29	56.80	2.61	12.85	17.44
5 年~未滿 10 年	2,172	100.00	12.25	54.24	1.66	13.63	18.23
10 年以上	3,417	100.00	20.95	48.43	0.67	18.73	11.21

三、成功訪問之原住民族企業基本資料

本計畫成功訪問 9,011 家原住民族企業。從組織類型來看，17.31% 為公司組織，82.69% 為商行號（79.00% 為獨資組織、3.68% 為合夥組織），如表 1-6。

鑒於原住民族企業資本規模相較於全國企業小，為避免樣本過度集中或樣本數過少分析數據不具穩定性，本計畫將低資本額級距劃分細、高資本額加以整併。整體來看，八成左右原住民族企業資本額未達 30 萬元，其中資本額未滿 5 萬元者比例最高(28.31%)，其次為 20 萬元~未滿 30 萬元(27.19%)。

員工規模方面，77.19% 原住民族企業從業員工未滿 5 人，5~9 人者占 15.27%。依中小企業認定標準，小規模企業（又稱為微型企業）係指僱用員工人數未滿 5 人之企業，反映近八成原住民族企業屬微型企業；另有 1.25% 的企業拒答。

開業時間方面，31.30% 原住民族企業開業未滿 3 年比例最高，其次為 5 年~未滿 10 年(25.25%)，再其次依序為 3 年~未滿 5 年(13.92%)、20 年以上(11.60%)。

表1-6 完訪原住民族企業基本資料

單位：家；%					
項目別	家數	百分比	項目別	家數	百分比
總計	9,011	100.00	總計	9,011	100.00
組織別			員工規模		
公司組織	1,560	17.31	未滿 5 人	6,956	77.19
商行號	7,451	82.69	5~9 人	1,376	15.27
獨資組織	7,119	79.00	10~29 人	483	5.36
合夥組織	332	3.68	30 人及以上	83	0.92
登記資本額			拒答	113	1.25
未滿 5 萬元	2,551	28.31	開業時間		
5 萬元~未滿 10 萬元	913	10.13	未滿 3 年	2,820	31.30
10 萬元~未滿 20 萬元	1,218	13.52	3 年~未滿 5 年	1,254	13.92
20 萬元~未滿 30 萬元	2,450	27.19	5 年~未滿 10 年	2,275	25.25
30 萬元~未滿 100 萬元	500	5.55	10 年~未滿 15 年	919	10.20
100 萬元~未滿 300 萬元	861	9.55	15 年~未滿 20 年	698	7.75
300 萬元以上	518	5.75	20 年以上	1,045	11.60

成功訪問原住民族企業區域分布以東部地區比例最高(36.08%)，其次為北部地區(30.37%)，再其次依序為南部地區(19.49%)、中部地區(13.44%)，如表 1-7。

縣市分布方面，以花蓮縣比例最高(20.23%)，其次為臺東縣(15.85%)，再其次依序為桃園市(9.81%)、屏東縣(9.37%)、新北市(8.42%)、臺中市(6.71%)、高雄市(6.08%)，其餘縣市比例不及 5%。

表1-7 完訪原住民族企業區域分布

單位：家；%

項目別	家數	百分比	項目別	家數	百分比
總計	9,011	100.00	總計	9,011	100.00
區域別			縣市		
北部地區	2,737	30.37	新北市	759	8.42
山地原住民族地區	263	2.92	臺北市	444	4.93
平地原住民族地區	7	0.08	桃園市	884	9.81
非原住民族地區	2,467	27.38	臺中市	605	6.71
中部地區	1,211	13.44	臺南市	203	2.25
山地原住民族地區	190	2.11	高雄市	548	6.08
平地原住民族地區	43	0.48	宜蘭縣	256	2.84
非原住民族地區	978	10.85	新竹縣	205	2.27
南部地區	1,756	19.49	苗栗縣	178	1.98
山地原住民族地區	688	7.64	彰化縣	111	1.23
平地原住民族地區	11	0.12	南投縣	282	3.13
非原住民族地區	1,057	11.73	雲林縣	35	0.39
東部地區	3,251	36.08	嘉義縣	119	1.32
山地原住民族地區	671	7.45	屏東縣	844	9.37
平地原住民族地區	2,576	28.59	臺東縣	1,428	15.85
非原住民族地區	4	0.04	花蓮縣	1,823	20.23
金馬地區	56	0.62	澎湖縣	13	0.14
			基隆市	109	1.21
			新竹市	80	0.89
			嘉義市	29	0.32
			金馬地區	56	0.62

四、成功訪問之原住民族企業實際負責人基本資料

成功訪問之原住民族企業中女性負責人占 50.76%，男性負責人占 49.24%；年齡方面，以 40-49 歲、50-59 歲為主，兩者合計占 55.59%；教育程度方面，以高中(職)比例最高(43.09%)，其次為大學(19.84%)，婚姻狀況以有配偶(含與人同居)比例 68.13% 為最高，其配偶為原住民族者占 32.26%、非原住民族者占 35.59%，比例相當，如表 1-8。

實際負責人族別以阿美族比例最高(38.79%)，其次為排灣族(17.15%)，再其次依序為泰雅族(12.48%)、布農族(7.28%)、太魯閣族(5.10%)，其餘族別比例不及 5%；另有原住民族企業登記負責人為原住民族，實際營運者為非原住民族，比例占 4.73%。

表1-8 完訪原住民族企業區實際負責人基本資料

單位：家；%					
項目別	家數	百分比	項目別	家數	百分比
總計	9,011	100.00	總計	9,011	100.00
性別			族別		
男性	4,437	49.24	阿美族	3,495	38.79
女性	4,574	50.76	泰雅族	1,125	12.48
年齡			排灣族	1,545	17.15
20-29 歲	560	6.21	魯凱族	275	3.05
30-39 歲	1,798	19.95	布農族	656	7.28
40-49 歲	2,619	29.06	賽夏族	83	0.92
50-59 歲	2,391	26.53	雅美族(達悟)	224	2.49
60-69 歲	1,269	14.08	卑南族	312	3.46
70 歲以上	348	3.86	鄒族	131	1.45
不知道/拒答	26	0.29	邵族	43	0.48
教育程度			噶瑪蘭族	40	0.44
國小及以下	711	7.89	太魯閣族	460	5.10
國(初)中	1,195	13.26	撒奇萊雅族	38	0.42
高中(職)	3,883	43.09	賽德克族	144	1.60
專科	1,037	11.51	拉阿魯哇族	5	0.06
大學	1,788	19.84	卡那卡那富族	1	0.01
碩士及以上	361	4.01	非原住民	426	4.73
不知道/拒答	36	0.40	不知道/拒答	8	0.09
婚姻狀況			身心障礙者資格		
未婚	1,523	16.90	是	309	3.43
有配偶(含與人同居)	6,139	68.13	不是	8,541	94.78
原住民族	2,907	32.26	不知道/拒答	161	1.79
非原住民族	3,207	35.59			
不知道/拒答	25	0.28			
離婚、分居	887	9.84			
喪偶	446	4.95			
不知道/拒答	16	0.18			

第二章 原住民族企業營運狀況

本章聚焦探討原住民族企業營運特徵、原住民族企業各項財務管理作業辦理情形，以及原住民族企業法律遭遇情形與法律諮詢對象，並進一步與原住民族企業行業別、組織別、登記資本額(或員工規模)、統計區域等基本資料進行交叉分析，觀察不同特性企業營運狀況差異。

第一節、原住民族企業營運特徵

一、行業分布

原住民族企業行業分布以批發及零售業比例最高(23.68%)，其次為住宿及餐飲業(17.47%)，再其次依序為營建工程業(17.20%)、藝術、娛樂及休閒服務業(10.40%)、其他服務業(8.99%)、製造業(7.54%)，其餘行業比例不及 5%，如圖 2-1。



樣本數：9,011 家

圖2-1 原住民族企業行業分布

全國企業行業分布以批發及零售業比例最高(39.49%)，其次為製造業(12.45%)，再其次依序為住宿及餐飲業(11.16%)、營建工程業(8.38%)、其他服務業(8.09%)，其餘行業比例不及 5%。

原住民族企業多為未滿 5 人之微型企業，故本計畫篩選未滿 5 人全國企業，觀察全國微型企業行業分布情形。全國微型企業行業分布集中於批發及零售業(41.83%)，其餘比例較高之行業維住宿集餐飲業(12.63%)、其他服務業(9.77%)、製造業(8.76%)、營建工程業(7.86%)，其餘比例不及 5%。

將原住民族企業扣除農林漁牧業後與全國微型企業相較，全國微型企業較原住民族企業來得高的行業為批發及零售業（高 17.36 個百分點）；而原住民族企業較全國微型企業來得高的行業為營建工程業、藝術、娛樂及休閒服務業，原住民族企業較全國企業高 9.92 個百分點、9.11 個百分點。

表2-1 原住民族企業與全國企業行業分布

單位：家；%；百分點

行業別	家數			結構			
	全國企業	未滿 5 人 全國企業	原住民族 企業	全國 企業 (A)	未滿 5 人 全國企業 (B)	原住民 族企業 (C)	差異 (B-C)
總計	1,296,304	1,019,764	8,719	100.00	100.00	100.00	-
礦業及土石採取業	282	97	6	0.02	0.01	0.07	-0.06
製造業	161,334	89,333	679	12.45	8.76	7.79	0.97
電力及燃氣供應業	667	460	5	0.05	0.05	0.06	-0.01
用水供應及污染整治業	5,306	3,905	75	0.41	0.38	0.86	-0.48
營建工程業	108,669	80,115	1,550	8.38	7.86	17.78	-9.92
批發及零售業	509,937	426,591	2,134	39.34	41.83	24.48	17.36
運輸及倉儲業	47,830	37,592	154	3.69	3.69	1.77	1.92
住宿及餐飲業	144,654	128,839	1,574	11.16	12.63	18.05	-5.42
出版影音及資通訊業	16,446	10,786	89	1.27	1.06	1.02	0.04
金融及保險業	20,362	17,433	14	1.57	1.71	0.16	1.55
不動產業	28,088	21,002	74	2.17	2.06	0.85	1.21
專業、科學及技術服務業	52,525	41,582	204	4.05	4.08	2.34	1.74
支援服務業	24,747	16,393	327	1.91	1.61	3.75	-2.14
教育業	23,133	13,517	75	1.78	1.33	0.86	0.47
醫療保健及社會工作服務業	28,106	15,794	12	2.17	1.55	0.14	1.41
藝術、娛樂及休閒服務業	19,362	16,657	937	1.49	1.63	10.75	-9.11
其他服務業	104,856	99,668	810	8.09	9.77	9.29	0.48

註：105 年工業及商業普查金融及保險業該項為「金融及保險業、強制性社會安全」，數據使用宜謹慎比較。

觀察不同原住民族企業基本資料：

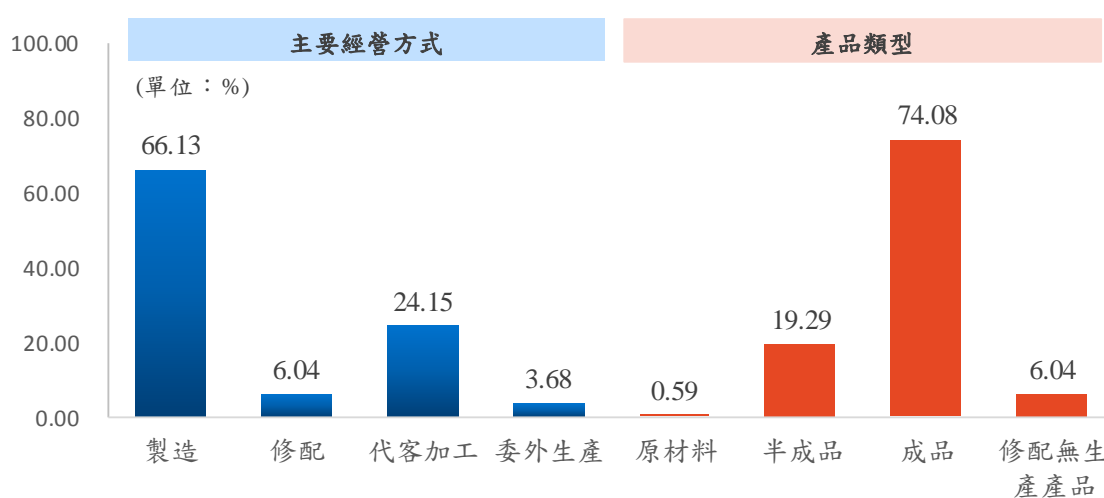
1. 組織別：無論是公司組織或獨資組織，從事批發及零售業的比例相當，約占 24.01%~24.42%。原住民族企業六大行業中較具差異者為公司組織從事營建工程業(21.15%)、製造業(13.33%)的比例高於獨資組織；而獨資組織從事住宿及餐飲業(19.93%)、藝術、娛樂及休閒服務業(11.76%)、其他服務業(9.96%)比例高於公司組織。
2. 登記資本額：從資本額觀察原住民族企業行業分布，大致可將資本額規模區分三類，其一為未滿 20 萬元者，行業分布以批發及零售業、住宿及餐飲業、藝術、娛樂及休閒服務業、其他服務業比例較高；20~未滿 100 萬元者以營建工程業、批發及零售業比例較高；100 萬元以上者則以營建工程業、批發及零售業、製造業比例較高。
3. 統計區域：批發及零售業、營建工程業、住宿及餐飲業為北部、中部、南部及東部地區主要行業，其中批發及零售業各區域占二成以上比例；另較為特別的是北部地區，除了上述三項產業，藝術、娛樂及休閒服務業、其他服務業占有一成以上比例，顯示北部地區原住民族企業行業較為多元。

表2-2 原住民族企業行業分布—按組織別、資本額、統計區域分

項目別	總計		農林漁牧業	礦業及土石採取業	製造業	電力及燃氣供應業	用水供應及污染整治業	營建工程業	批發及零售業	運輸及倉儲業	住宿及餐飲業	出版、影音及資訊通訊業	金融及保險業	不動產業	專業、科學及技術服務業	支援服務業	教育業	醫療保健及社會工作服務業	藝術、娛樂及休閒服務業	其他服務業
	家數	百分比																		
	單位：家；%																			
總計	9,011	100.00	3.24	0.07	7.54	0.06	0.83	17.20	23.68	1.71	17.47	0.99	0.16	0.82	2.26	3.63	0.83	0.13	10.40	8.99
按組織別分																				
公司組織	1,560	100.00	1.60	0.19	13.33	0.26	2.31	21.15	24.42	2.31	5.00	3.27	0.26	3.97	6.60	7.44	0.71	0.13	3.40	3.65
獨資組織	7,119	100.00	3.67	-	6.26	-	0.53	16.35	24.01	1.59	19.93	0.51	0.11	0.15	1.38	2.84	0.84	0.11	11.76	9.96
合夥組織	332	100.00	1.81	0.90	7.53	0.30	0.30	16.87	13.25	1.51	23.19	0.60	0.60	0.30	0.90	2.71	1.20	0.60	14.16	13.25
按登記資本額分																				
未滿5萬元	2,551	100.00	3.53	-	7.57	0.04	0.16	3.21	34.69	0.47	23.21	0.63	0.04	0.08	1.41	1.45	1.10	0.20	12.00	10.23
5萬元~未滿10萬元	913	100.00	3.61	-	5.37	-	0.33	5.15	18.51	0.99	25.30	0.55	-	-	1.64	2.63	0.88	0.11	24.64	10.30
10萬元~未滿20萬元	1,218	100.00	3.53	-	4.68	-	0.41	10.34	19.05	1.48	25.53	0.33	-	0.25	1.72	1.97	0.99	0.25	16.50	12.97
20萬元~未滿30萬元	2,450	100.00	4.12	0.04	6.45	0.04	0.90	30.37	18.08	2.00	14.00	0.57	-	0.45	1.67	4.61	0.61	-	6.86	9.22
30萬元~未滿100萬元	500	100.00	0.80	-	7.80	0.20	2.00	27.60	22.80	3.00	7.00	3.00	-	2.80	6.20	5.80	1.00	0.20	3.00	6.80
100萬元~未滿300萬元	861	100.00	1.74	0.23	12.31	0.12	1.74	34.03	20.44	3.72	5.23	1.97	1.39	2.79	4.41	4.76	0.35	0.12	1.51	3.14
300萬元以上	518	100.00	1.16	0.58	14.86	0.19	3.09	23.17	22.20	3.67	3.28	3.47	0.19	3.86	4.25	11.39	0.77	0.19	1.74	1.93
按統計區域分																				
北部地區	2,737	100.00	0.91	-	8.00	0.04	0.84	16.26	20.09	1.50	15.75	1.61	0.22	1.50	2.45	3.29	0.62	0.07	16.08	10.78
中部地區	1,211	100.00	2.89	0.17	9.50	0.17	0.91	18.41	21.55	2.39	17.18	0.66	0.17	1.24	1.98	4.79	1.07	0.08	9.58	7.27
南部地區	1,756	100.00	3.64	-	9.11	-	1.14	17.54	24.83	1.20	16.97	1.08	0.17	0.34	2.62	3.87	0.97	0.23	9.11	7.18
東部地區	3,251	100.00	5.17	0.12	5.69	0.06	0.65	17.32	26.33	1.94	19.56	0.55	0.06	0.37	2.03	3.38	0.86	0.15	6.64	9.10
金馬地區	56	100.00	-	-	-	-	-	19.64	55.36	-	1.79	-	1.79	-	1.79	1.79	-	-	8.93	8.93

二、製造業主要經營方式與生產產品類型

因製造業下業態多元，本計畫進一步關注從事製造業之企業主要經營方式。從事製造業的 679 家原住民族企業中，經營方式為製造的比例最高(66.13%)，其次為代客加工(24.15%)，修配及委外生產比例較低，分別占 6.04% 及 3.68%。製造業生產產品類型以成品比例最高(74.08%)，生產產品為半成品者占 19.29%，生產原材料者占 0.59%，如圖 2-2。



註：本題調查對象為製造業，樣本數 679 家。

圖2-2 製造業主要經營方式與生產產品類型

觀察不同原住民族企業基本資料：

1. 組織別：獨資者主要經營方式為製造的比例(70.63%)高於公司組織(57.69%)，公司組織為代客加工(27.40%)、委外生產(8.17%)的比例高於獨資者。生產產品類型方面，公司組織生產半成品的比例(30.77%)高於獨資者(13.45%)；獨資組織生產誠品的比例(80.94%)高於公司組織(60.58%)。
2. 員工規模：未滿 5 人之企業主要經營方式為製造(71.51%)、產品類型為成品(81.27%)的比例高於其他員工規模者；主要經營方式為修配者，員工規模愈高從事修配的比例有愈高趨勢，從未滿 5 人的 4.98% 遞增至 30 人及以上的 16.67%。

3. 統計區域：位在東部與南部地區之企業主要經營方式為製造的比例分別為 75.68%、73.75%，高於北部及中部地區，且東部與南部地區企業生產產品為成品的比例 88.65%、79.38%，亦高於北部及中部地區。

表2-3 製造業主要經營方式與產品類型
—按組織別、員工規模、統計區域分

單位：家；%

項目別	總計		主要經營方式				產品類型			
	家數	百分比	製造	修配	代客加工	委外生產	原材料	半成品	成品	無產品
總計	679	100.00	66.13	6.04	24.15	3.68	0.59	19.29	74.08	6.04
按組織別分										
公司組織	208	100.00	57.69	6.73	27.40	8.17	1.92	30.77	60.58	6.73
獨資組織	446	100.00	70.63	5.61	21.97	1.79	-	13.45	80.94	5.61
合夥組織	25	100.00	56.00	8.00	36.00	-	-	28.00	64.00	8.00
按員工規模分										
未滿 5 人	502	100.00	71.51	4.98	19.92	3.59	0.40	13.35	81.27	4.98
5~9 人	104	100.00	53.85	7.69	32.69	5.77	0.96	34.62	56.73	7.69
10~29 人	61	100.00	42.62	11.48	45.90	-	1.64	42.62	44.26	11.48
30 人及以上	6	100.00	50.00	16.67	33.33	-	-	16.67	66.67	16.67
不知道/拒答	6	100.00	83.33	-	-	16.67	-	16.67	83.33	-
按統計區域分										
北部地區	219	100.00	59.36	5.48	28.31	6.85	0.46	25.57	68.49	5.48
中部地區	115	100.00	53.04	6.96	37.39	2.61	0.87	38.26	53.91	6.96
南部地區	160	100.00	73.75	3.75	19.38	3.13	0.63	16.25	79.38	3.75
東部地區	185	100.00	75.68	8.11	15.14	1.08	0.54	2.70	88.65	8.11
金馬地區	-	-	-	-	-	-	-	-	-	-

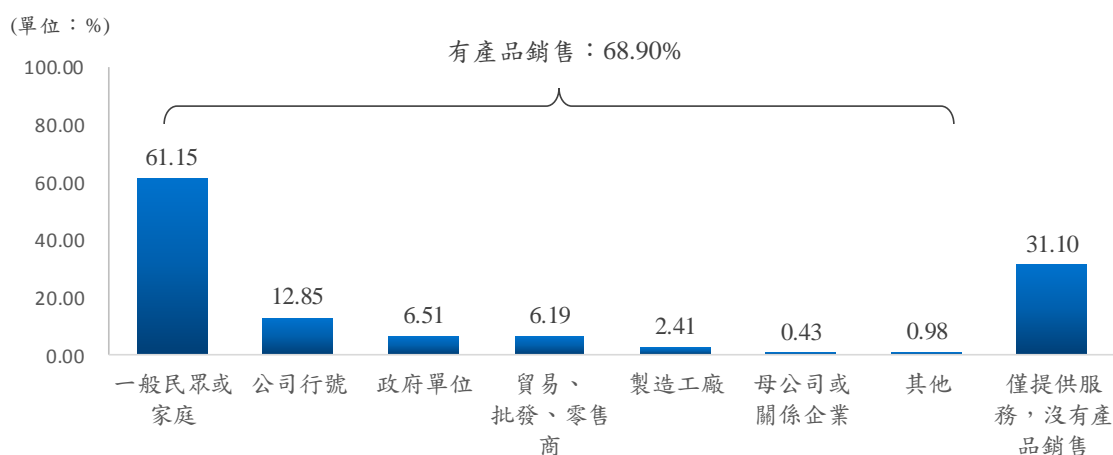
註：本題調查對象為製造業。

三、原住民族企業產品銷售經營情形

為反映原住民族企業經營之多樣性，本題訪問對象不限批發及零售業，希望關注原住民族企業多元化經營情形，且產品亦不限有形商品，廣泛的呈現各行各業銷售之多樣性。

(一) 產品銷售對象

68.90%原住民族企業有從事產品銷售，31.10%企業僅提供服務沒有產品銷售。有從事產品銷售者，產品銷售對象以一般民眾或家庭比例最高(61.15%)，其次批發及零售商以外之公司行號(12.85%)，再其次依序為政府單位(6.51%)、貿易、批發、零售商(6.19%)，如圖 2-3。



註：本題可複選，樣本數 9,011 家。

圖2-3 原住民族企業產品銷售對象

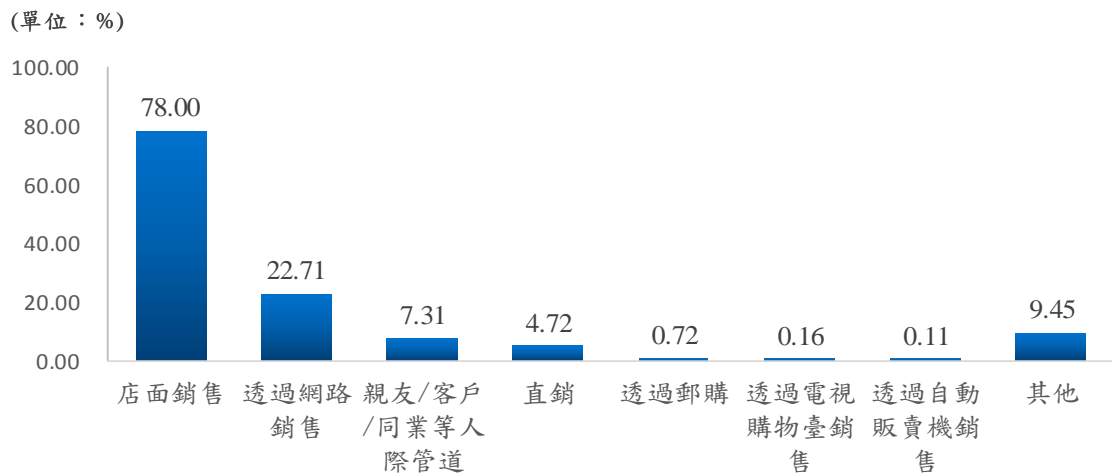
除了批發及零售業，從事藝術、娛樂及休閒服務業、農林漁牧業、製造業、住宿及餐飲業之企業有產品銷售的比例分別占 85.06%、83.22%、80.71%、79.03%，高於其他行業，反映從事農林漁牧業、製造業之原住民族企業有自產自銷營業行為；從事藝術、娛樂及休閒服務業、住宿及餐飲業者除了本業經營，有銷售產品擴充營運範疇。

表2-4 原住民族企業產品銷售情形—按行業別分

單位：家；%

項目別	家數	總計	有產品銷售	沒有產品銷售
總計	9,011	100.00	68.90	31.10
按行業別分				
農林漁牧業	292	100.00	83.22	16.78
礦業及土石採取業	6	100.00	66.67	33.33
製造業	679	100.00	80.71	19.29
電力及燃氣供應業	5	100.00	40.00	60.00
用水供應及污染整治業	75	100.00	30.67	69.33
營建工程業	1,550	100.00	25.03	74.97
批發及零售業	2,134	100.00	100.00	-
運輸及倉儲業	154	100.00	18.83	81.17
住宿及餐飲業	1,574	100.00	79.03	20.97
出版影音及資通訊業	89	100.00	39.33	60.67
金融及保險業	14	100.00	28.57	71.43
不動產業	74	100.00	40.54	59.46
專業、科學及技術服務業	204	100.00	41.18	58.82
支援服務業	327	100.00	24.46	75.54
教育業	75	100.00	62.67	37.33
醫療保健及社會工作服務業	12	100.00	33.33	66.67
藝術、娛樂及休閒服務業	937	100.00	85.06	14.94
其他服務業	810	100.00	63.33	36.67

有從事產品銷售之企業銷售管道以店面銷售比例最高(78.00%)，其次為透過網路銷售(22.71%)，再其次為親友/客戶/同業等人際管道介紹(7.31%)，如圖 2-4。



註 1：本題調查對象為有產品銷售者，樣本數 6,209 家。

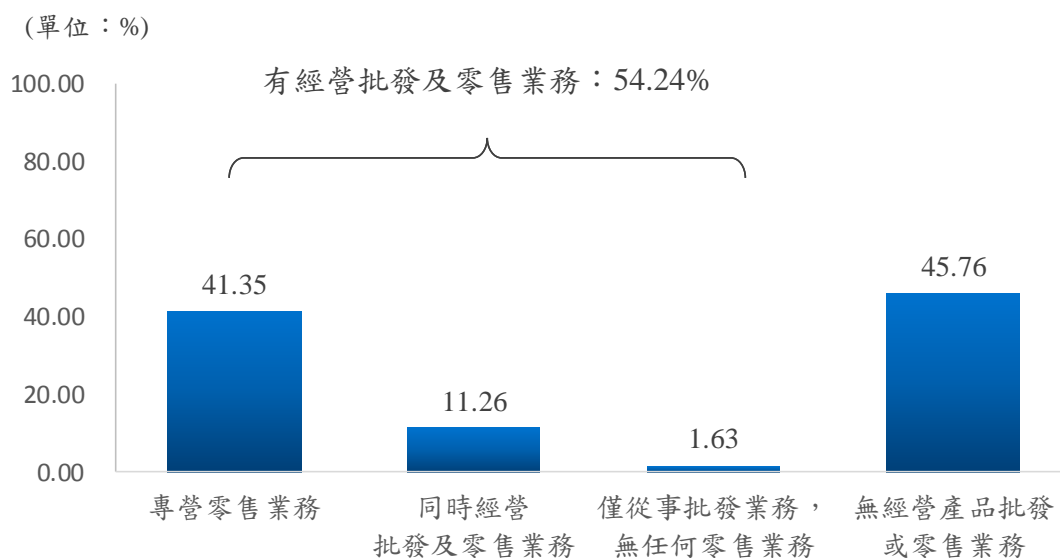
註 2：本題可複選。

圖2-4 原住民族企業產品銷售管道

(二) 批發與零售業務經營

全體原住民族企業中，54.24%有經營批發或零售業務，45.76%則無。有經營產品銷售者中，以專營零售業務的比例 41.35%最高，同時經營批發及零售業務者占 11.26%、僅從事批發業務沒有從事零售業務者占 1.63%，如圖 2-5。

較為特別的是，原住民族企業中有 68.90%有產品銷售、54.24%有經營批發或零售業務，亦即有 14.66%的企業為有產品銷售但無經營批發或零售業務，此情形反映部分企業產品為無形商品或產品銷售方式為附加於本業服務中。



樣本數：9,011 家

註：本題不限批發及零售業回答。

圖2-5 原住民族企業批發及零售業務經營情形

觀察不同原住民族企業基本資料：

1. 行業別：除了批發及零售業，有經營批發或零售業務者以農林漁牧業比例最高(71.58%)，其次為藝術、娛樂及休閒服務業(69.90%)，再其次依序為製造業(61.41%)、教育業(54.67%)、住宿及餐飲業(51.21%)，反映農林漁牧業、製造業自產自銷，以及藝術、娛樂及休閒服務業、教育業、住宿及餐飲業多角化經營。

2. 組織別：獨資組織有經營批發或零售業務的比例(56.69%)高於合夥組織(47.59%)及公司組織(44.49%)。經營模式方面，獨資組織專營零售業務的比例(46.34%)高於其他兩者；公司組織同時經營批發及零售業業務比例(19.94%)高於其他兩者。
3. 員工規模：員工規模愈高有經營批發或零售業務的比例愈低，從未滿 5 人的 59.11%遞減至 30 人及以上的 21.69%；專營零售業務的比例亦隨員工規模愈高比例有愈低趨勢，從未滿 5 人的 46.32%遞減至 30 人及以上的 12.05%。
4. 統計區域：金馬地區原住民族企業有經營批發或零售業比例最高(73.21%)，南部、北部及東部地區比例相近，介於 54.38%~56.49%，中部地區原住民族企業比例則較低(48.06%)。

表2-5 原住民族企業批發及零售業務經營情形
 一按行業別、組織別、員工規模、統計區域分

單位：家；%

項目別	總計		無經營 產品批 發或零 售業務	有經營 產品批 發或零 售業務	經營模式		
	家數	百分比			專營零 售業務	同時經 營批發 及零售 業務	僅從事 批發業
總計	9,011	100.00	45.76	54.24	41.35	11.26	1.63
按行業別分							
農林漁牧業	292	100.00	28.42	71.58	33.56	29.45	8.56
礦業及土石採取業	6	100.00	83.33	16.67	-	16.67	-
製造業	679	100.00	38.59	61.41	36.97	19.15	5.30
電力及燃氣供應業	5	100.00	100.00	-	-	-	-
用水供應及污染整治業	75	100.00	85.33	14.67	8.00	4.00	2.67
營建工程業	1,550	100.00	91.29	8.71	4.84	3.42	0.45
批發及零售業	2,134	100.00	-	100.00	71.42	25.12	3.47
運輸及倉儲業	154	100.00	96.10	3.90	2.60	1.30	-
住宿及餐飲業	1,574	100.00	48.79	51.21	47.71	3.49	-
出版影音及資通訊業	89	100.00	80.90	19.10	8.99	10.11	-
金融及保險業	14	100.00	100.00	-	-	-	-
不動產業	74	100.00	93.24	6.76	6.76	-	-
專業、科學及技術服務業	204	100.00	80.88	19.12	13.24	5.88	-
支援服務業	327	100.00	90.21	9.79	6.12	3.67	-
教育業	75	100.00	45.33	54.67	46.67	6.67	1.33
醫療保健及社會工作服務業	12	100.00	75.00	25.00	16.67	8.33	-
藝術、娛樂及休閒服務業	937	100.00	30.10	69.90	65.85	3.95	0.11
其他服務業	810	100.00	53.46	46.54	37.41	9.01	0.12
按組織別分							
公司組織	1,560	100.00	55.51	44.49	19.49	19.94	5.06
獨資組織	7,119	100.00	43.31	56.69	46.34	9.43	0.93
合夥組織	332	100.00	52.41	47.59	37.05	9.94	0.60
按員工規模分							
未滿5人	6,956	100.00	40.89	59.11	46.32	11.18	1.61
5~9人	1,376	100.00	59.08	40.92	26.67	12.35	1.89
10~29人	483	100.00	71.01	28.99	16.56	10.77	1.66
30人及以上	83	100.00	78.31	21.69	12.05	8.43	1.20
不知道/拒答	113	100.00	51.33	48.67	41.59	7.08	-
按統計區域分							
北部地區	2,737	100.00	45.01	54.99	41.80	10.49	2.70
中部地區	1,211	100.00	51.94	48.06	33.53	12.22	2.31
南部地區	1,756	100.00	43.51	56.49	44.87	10.82	0.80
東部地區	3,251	100.00	45.62	54.38	41.46	11.97	0.95
金馬地區	56	100.00	26.79	73.21	71.43	1.79	-

四、政府採購計畫承接情形

8.38%原住民族企業有承接政府採購計畫，91.62%則無。觀察不同原住民族企業基本資料：

1. 行業別：礦業及土石採取業(33.33%)、支援服務業(26.91%)、用水供應及污染整治業(25.33%)、專業、科學及技術服務業(21.57%)有承接政府採購計畫比例較高。
2. 組織別：公司組織有承接政府採購計畫比例(13.91%)高於獨資(7.11%)及合夥組織(9.64%)。
3. 登記資本額：原住民族企業資本額愈高，有承接政府採購計畫的比例有愈高趨勢，從資本額未滿5萬元的3.49%遞增至資本額300萬元以上的20.66%。
4. 統計區域：東部地區原住民族企業有承接政府採購計畫的比例最高(10.40%)，其次依序為南部地區(9.05%)、中部地區(8.51%)、北部地區(5.52%)，金馬地區最低(4.02%)。

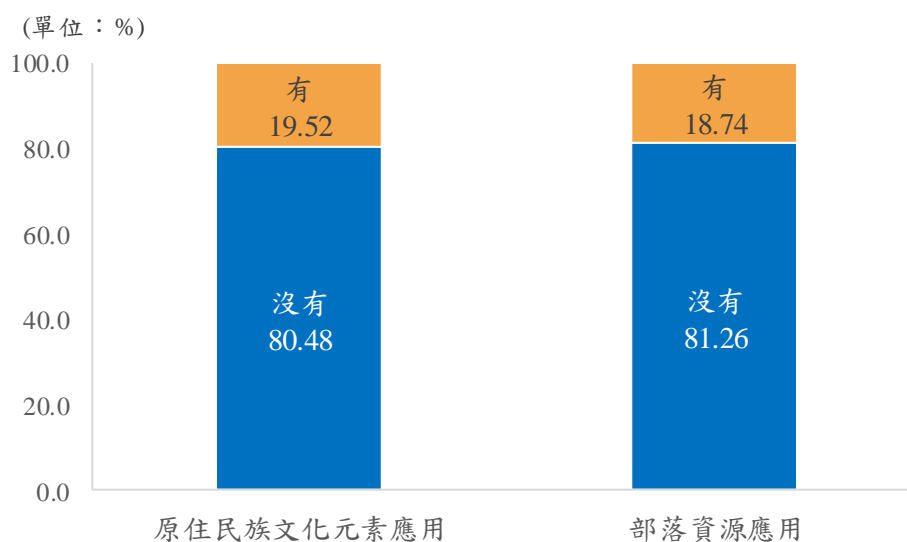
表2-6 原住民族企業政府採購計畫承接情形
—按行業別、組織別、資本額、統計區域分

單位：家；%

項目別	總計		有	沒有
	家數	百分比		
總計	9,011	100.00	8.38	91.62
按行業別分				
農林漁牧業	292	100.00	9.59	90.41
礦業及土石採取業	6	100.00	33.33	66.67
製造業	679	100.00	9.57	90.43
電力及燃氣供應業	5	100.00	-	100.00
用水供應及污染整治業	75	100.00	25.33	74.67
營建工程業	1,550	100.00	18.71	81.29
批發及零售業	2,134	100.00	5.34	94.66
運輸及倉儲業	154	100.00	7.14	92.86
住宿及餐飲業	1,574	100.00	1.02	98.98
出版影音及資通訊業	89	100.00	11.24	88.76
金融及保險業	14	100.00	-	100.00
不動產業	74	100.00	1.35	98.65
專業、科學及技術服務業	204	100.00	21.57	78.43
支援服務業	327	100.00	26.91	73.09
教育業	75	100.00	6.67	93.33
醫療保健及社會工作服務業	12	100.00	-	100.00
藝術、娛樂及休閒服務業	937	100.00	5.23	94.77
其他服務業	810	100.00	1.60	98.40
按組織別分				
公司組織	1,560	100.00	13.91	86.09
獨資組織	7,119	100.00	7.11	92.89
合夥組織	332	100.00	9.64	90.36
按登記資本額分				
未滿5萬元	2,551	100.00	3.49	96.51
5萬元~未滿10萬元	913	100.00	3.40	96.60
10萬元~未滿20萬元	1,218	100.00	4.02	95.98
20萬元~未滿30萬元	2,450	100.00	10.08	89.92
30萬元~未滿100萬元	500	100.00	13.60	86.40
100萬元~未滿300萬元	861	100.00	19.05	80.95
300萬元以上	518	100.00	20.66	79.34
按統計區域分				
北部地區	2,737	100.00	5.52	94.48
中部地區	1,211	100.00	8.51	91.49
南部地區	1,756	100.00	9.05	90.95
東部地區	3,251	100.00	10.40	89.60
金馬地區	671	100.00	4.02	95.98

五、原住民族文化元素與部落資源應用情形

19.52%原住民族企業有將原住民族文化元素運用或展現在產品或服務中，80.48%企業則無；18.74%原住民族企業有將原住民族部落資源運用在企業營運當中，81.26%則無，如圖 2-6。



樣本數：9,011 家。

圖2-6 原住民族文化元素與部落資源應用情形

觀察不同原住民族企業基本資料：

1. 行業別：教育業有將原住民族文化元素運用或展現在產品或服務的比例最高(72.00%)，其次為出版影音及資通訊業(48.31%)，再其次依序為製造業(39.91%)、專業、科學及技術服務業(35.78%)、住宿及餐飲業(31.19%)；而有運用原住民族部落資源在企業營運中，同樣以教育業比例最高(54.67%)，其次為住宿及餐飲業(35.96%)，再其次依序為農林漁牧業(33.56%)、製造業(30.78%)。
2. 組織別：獨資組織有將原住民族文化元素運用在產品或服務中的比例(20.40%)，以及有運用原住民族部落資源在企業營運當中的比例(20.24%)，皆高於公司組織與合夥組織。

3. 登記資本額：原住民族企業資本額愈高有將原住民族文化元素運用在產品或服務當中的比例愈低，從資本額未滿 5 萬元的 26.50% 遞減至資本額 300 萬元以上的 11.78%；有運用原住民族部落資源在企業營運當中的比例亦隨資本額規模愈高而愈低，從資本額未滿 5 萬元的 27.56% 遞減至 300 萬元以上的 8.49%。
4. 統計區域：南部地區原住民族企業有將原住民族文化元素運用在產品或服務中的比例最高(24.15%)，其次為東部地區(23.32%)，而金馬地區比例最低(1.79%)，北部地區次低(13.04%)。有運用來自原住民族部落資源者亦以南部地區比例最高(24.60%)，東部地區居次(22.61%)，金馬地區最低(1.79%)，北部地區次低(11.00%)。
5. 負責人年齡：負責人年齡為 70 歲及以上原住民族企業有將原住民族文化元素運用在產品或服務中的比例最高(23.56%)，其次為 60-69 歲(22.22%)，有運用來自原住民族部落資源者亦以負責人年齡為 70 歲及以上原住民族企業比例相對較高(22.99%)，其次為 60-69 歲(22.30%)，整體來看，企業負責人為中高齡以上企業有將原住民族文化元素與部落資源運用於企業營運的比例較高。
6. 負責人教育程度：負責人教育程度為研究所以上原住民族企業有將原住民族文化元素運用在產品或服務中的比例最高(45.15%)，其次為大學(27.63%)，有運用來自原住民族部落資源者亦以負責人教育程度為研究所以上原住民族企業比例相對較高(41.27%)，其次為大學(24.94%)。

表2-7 原住民族文化元素與部落資源運用情形
—按行業別、組織別、資本額、統計區域分

單位：家；%

項目別	總計		原住民族文化元素運用於產品或服務		原住民族部落資源運用於企業營運	
	家數	百分比	有	沒有	有	沒有
總計	9,011	100.00	19.52	80.48	18.74	81.26
按行業別分						
農林漁牧業	292	100.00	27.40	72.60	33.56	66.44
礦業及土石採取業	6	100.00	-	100.00	-	100.00
製造業	679	100.00	39.91	60.09	30.78	69.22
電力及燃氣供應業	5	100.00	-	100.00	-	100.00
用水供應及污染整治業	75	100.00	1.33	98.67	1.33	98.67
營建工程業	1,550	100.00	4.97	95.03	2.65	97.35
批發及零售業	2,134	100.00	18.37	81.63	20.90	79.10
運輸及倉儲業	154	100.00	4.55	95.45	6.49	93.51
住宿及餐飲業	1,574	100.00	31.19	68.81	35.96	64.04
出版影音及資通訊業	89	100.00	48.31	51.69	25.84	74.16
金融及保險業	14	100.00	-	100.00	-	100.00
不動產業	74	100.00	4.05	95.95	2.70	97.30
專業、科學及技術服務業	204	100.00	35.78	64.22	22.55	77.45
支援服務業	327	100.00	13.15	86.85	9.48	90.52
教育業	75	100.00	72.00	28.00	54.67	45.33
醫療保健及社會工作服務業	12	100.00	16.67	83.33	16.67	83.33
藝術、娛樂及休閒服務業	937	100.00	16.76	83.24	14.30	85.70
其他服務業	810	100.00	8.02	91.98	4.81	95.19
按組織別分						
公司組織	1,560	100.00	16.22	83.78	13.08	86.92
獨資組織	7,119	100.00	20.40	79.60	20.24	79.76
合夥組織	332	100.00	16.27	83.73	13.25	86.75
按登記資本額分						
未滿 5 萬元	2,551	100.00	26.50	73.50	27.56	72.44
5 萬元~未滿 10 萬元	913	100.00	20.59	79.41	19.93	80.07
10 萬元~未滿 20 萬元	1,218	100.00	20.53	79.47	19.87	80.13
20 萬元~未滿 30 萬元	2,450	100.00	15.63	84.37	14.61	85.39
30 萬元~未滿 100 萬元	500	100.00	16.00	84.00	13.00	87.00
100 萬元~未滿 300 萬元	861	100.00	14.05	85.95	11.03	88.97
300 萬元以上	518	100.00	11.78	88.22	8.49	91.51
按統計區域分						
北部地區	2,737	100.00	13.04	86.96	11.00	89.00
中部地區	1,211	100.00	18.08	81.92	18.17	81.83
南部地區	1,756	100.00	24.15	75.85	24.60	75.40
東部地區	3,251	100.00	23.32	76.68	22.61	77.39
金馬地區	56	100.00	1.79	98.21	1.79	98.21

表2-8 原住民族文化元素與部落資源運用情形
 一按負責人教育程度及年齡分

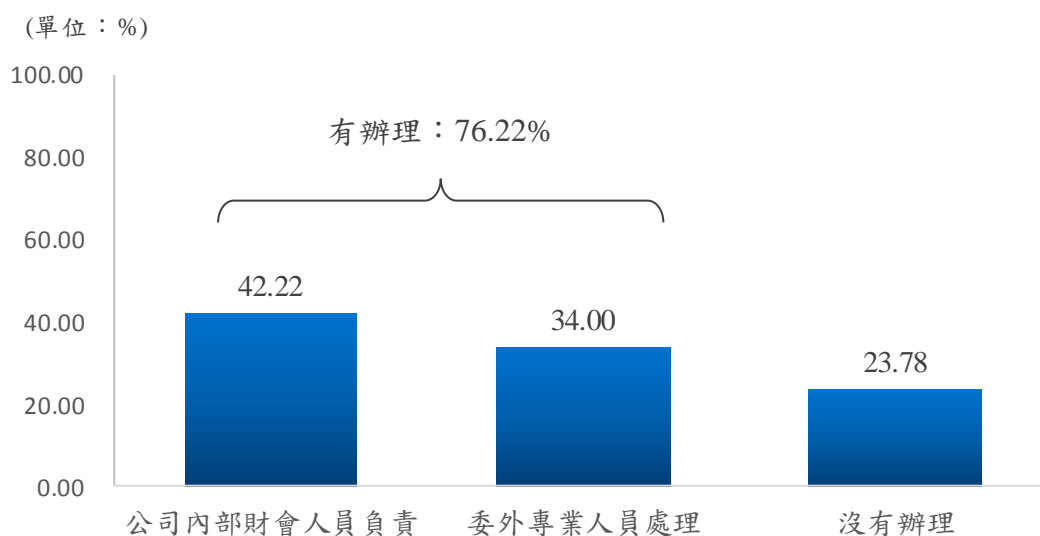
單位：家；%

項目別	總計		原住民族文化元素運用於產品或服務		原住民族部落資源運用於企業營運	
	家數	百分比	有	沒有	有	沒有
總計	9,011	100.00	19.52	80.48	18.74	81.26
按負責人年齡分						
20-29 歲	560	100.00	17.86	82.14	17.32	82.68
30-39 歲	1,798	100.00	17.19	82.81	15.63	84.37
40-49 歲	2,619	100.00	19.05	80.95	18.37	81.63
50-59 歲	2,391	100.00	20.37	79.63	19.49	80.51
60-69 歲	1,269	100.00	22.22	77.78	22.30	77.70
70 歲及以上	348	100.00	23.56	76.44	22.99	77.01
不知道/拒答	26	100.00	-	100.00	3.85	96.15
按負責人教育程度分						
小學以下	711	100.00	13.78	86.22	14.63	85.37
國(初)中	1,195	100.00	14.06	85.94	14.39	85.61
高級中等(高中、高職)	3,883	100.00	16.12	83.88	15.84	84.16
專科	1,037	100.00	19.96	80.04	19.29	80.71
大學	1,788	100.00	27.63	72.37	24.94	75.06
研究所以上	361	100.00	45.15	54.85	41.27	58.73
不知道/拒答	36	100.00	8.33	91.67	8.33	91.67

第二節、財務管理作業辦理情形

一、日常憑證整理、登錄記帳

76.22%原住民族企業有整理日常憑證並登錄記帳，此項財務作業由公司內部財會人員負責占 42.22%，委託外部專業人員處理占 34.00%；另 23.78%的企業無整理日常憑證及登錄記帳，如圖 2-7。



樣本數：9,011 家。

圖2-7 原住民族企業日常憑證整理、登錄記帳辦理情形

觀察不同原住民族企業基本資料：

1. 行業別：農林漁牧業沒有辦理日常憑證整理、登錄記帳比例最高(37.33%)，其次為醫療保健及社會工作服務業(33.33%)，再其次依序為住宿及餐飲業(33.10%)、教育業(32.00%)、批發及零售業(30.88%)。
2. 組織別：公司組織有辦理日常憑證整理、登錄記帳比例最高(96.54%)，其次為合夥組織(86.45%)，獨資組織比例最低(71.29%)。
3. 登記資本額：登記資本額愈高有辦理日常憑證、登錄記帳比例愈高，從資本額未滿5萬元的55.74%遞增至300萬元以上的97.49%，且該項財務管理作業由外部專業人員負責的比例隨資本額規模愈

高遞增。

4. 統計區域：北部地區原住民族企業有辦理日常憑證整理、登錄記帳比例最高(84.18%)，其次依序為中部地區(83.24%)、南部地區(73.35%)、東部地區(69.21%)，金馬地區最低(32.14%)。

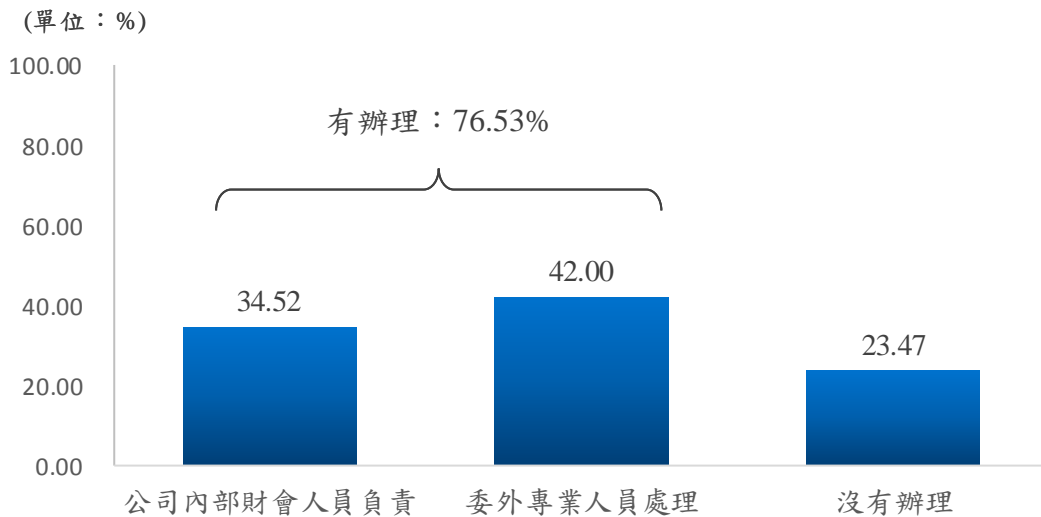
表2-9 原住民族企業日常憑證整理、登錄記帳辦理情形
—按行業別、組織別、登記資本額、統計區域分

單位：家；%

項目別	總計		日常憑證整理、登錄記帳			
	家數	百分比	有辦理	負責人員		沒有辦理
				內部 財會人員	委外 專業人員	
總計	9,011	100.00	76.22	42.22	34.00	23.78
按行業別分						
農林漁牧業	292	100.00	62.67	46.92	15.75	37.33
礦業及土石採取業	6	100.00	100.00	33.33	66.67	-
製造業	679	100.00	77.47	32.70	44.77	22.53
電力及燃氣供應業	5	100.00	100.00	-	100.00	-
用水供應及污染整治業	75	100.00	88.00	29.33	58.67	12.00
營建工程業	1,550	100.00	92.06	23.81	68.26	7.94
批發及零售業	2,134	100.00	69.12	41.71	27.41	30.88
運輸及倉儲業	154	100.00	83.12	29.22	53.90	16.88
住宿及餐飲業	1,574	100.00	66.90	53.68	13.21	33.10
出版影音及資通訊業	89	100.00	93.26	40.45	52.81	6.74
金融及保險業	14	100.00	85.71	50.00	35.71	14.29
不動產業	74	100.00	98.65	20.27	78.38	1.35
專業、科學及技術服務業	204	100.00	90.20	39.71	50.49	9.80
支援服務業	327	100.00	87.16	30.28	56.88	12.84
教育業	75	100.00	68.00	50.67	17.33	32.00
醫療保健及社會工作服務業	12	100.00	66.67	50.00	16.67	33.33
藝術、娛樂及休閒服務業	937	100.00	74.81	60.09	14.73	25.19
其他服務業	810	100.00	74.32	52.72	21.60	25.68
按組織別分						
公司組織	1,560	100.00	96.54	27.50	69.04	3.46
獨資組織	7,119	100.00	71.29	45.29	26.00	28.71
合夥組織	332	100.00	86.45	45.48	40.96	13.55
按登記資本額分						
未滿5萬元	2,551	100.00	55.74	49.12	6.62	44.26
5萬元~未滿10萬元	913	100.00	69.55	54.22	15.33	30.45
10萬元~未滿20萬元	1,218	100.00	77.59	52.55	25.04	22.41
20萬元~未滿30萬元	2,450	100.00	84.86	37.31	47.55	15.14
30萬元~未滿100萬元	500	100.00	93.20	25.80	67.40	6.80
100萬元~未滿300萬元	861	100.00	94.77	25.90	68.87	5.23
300萬元以上	518	100.00	97.49	28.96	68.53	2.51
按統計區域分			-			
北部地區	2,737	100.00	84.18	42.71	41.47	15.82
中部地區	1,211	100.00	83.24	42.61	40.63	16.76
南部地區	1,756	100.00	73.35	42.94	30.41	26.65
東部地區	3,251	100.00	69.21	41.56	27.65	30.79
金馬地區	56	100.00	32.14	25.00	7.14	67.86

二、報稅

76.53%原住民族企業有辦理報稅，此項財務作業由公司內部財會人員負責占 34.52%，委託外部專業人員處理占 42.00%；另 23.47%無辦理報稅，如圖 2-8。



樣本數：9,011 家。

圖2-8 原住民族企業報稅辦理情形

觀察不同原住民族企業基本資料：

1. 行業別：農林漁牧業沒有辦理報稅的比例最高(43.15%)，其次為教育業(34.67%)，再其次依序為住宿及餐飲業(33.35%)、批發及零售業(29.99%)。
2. 組織別：公司組織有辦理報稅作業的比例最高(97.63%)，其次為合夥組織(87.65%)，獨資組織比例最低(71.39%)。
3. 登記資本額：登記資本額愈高有報稅的比例愈高，從資本額未滿 5 萬元的 55.74%遞增至 300 萬元以上的 98.46%，且報稅作業由外部專業人員負責的比例隨資本額規模愈高遞增，資本額規模 30 萬元以上者，委託外部專業人員負責比例達八成以上。

4. 統計區域：北部地區原住民族企業有辦理報稅作業比例最高(84.58%)，其次為金馬地區與中部地區，比例分別為 83.93%及 83.24%，再其次依序為南部地區(73.41%)、東部地區(68.81%)。

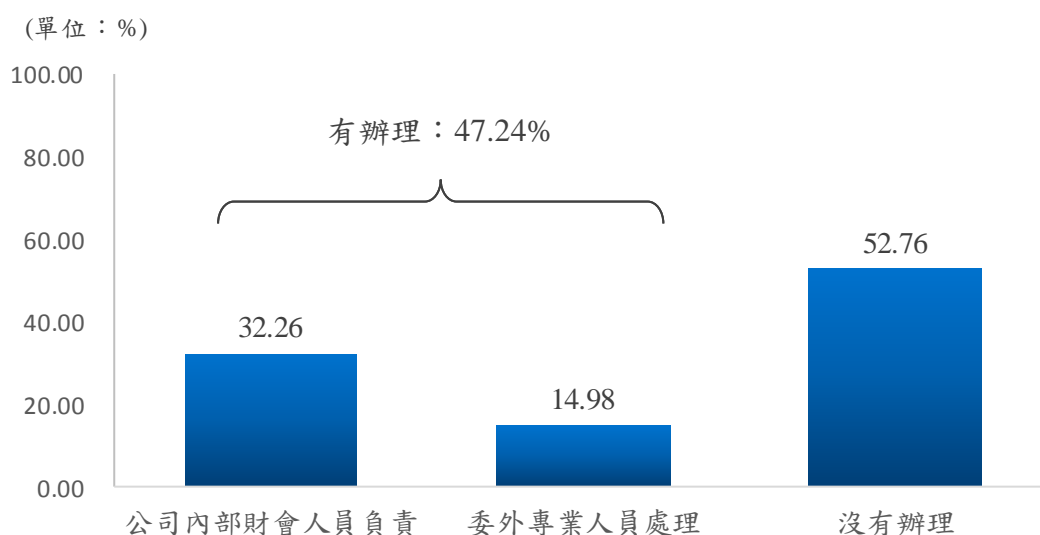
表2-10 原住民族企業報稅辦理情形
—按行業別、組織別、資本額、統計區域分

單位：家；%

項目別	總計		報稅			
	家數	百分比	有辦理	負責人員		沒有辦理
				內部 財會人員	委外 專業人員	
總計	9,011	100.00	76.53	34.52	42.00	23.47
按行業別分						
農林漁牧業	292	100.00	56.85	38.01	18.84	43.15
礦業及土石採取業	6	100.00	100.00	33.33	66.67	-
製造業	679	100.00	78.20	22.09	56.11	21.80
電力及燃氣供應業	5	100.00	100.00	-	100.00	-
用水供應及污染整治業	75	100.00	92.00	16.00	76.00	8.00
營建工程業	1,550	100.00	94.19	11.87	82.32	5.81
批發及零售業	2,134	100.00	70.01	35.15	34.86	29.99
運輸及倉儲業	154	100.00	85.06	18.83	66.23	14.94
住宿及餐飲業	1,574	100.00	66.65	49.17	17.47	33.35
出版影音及資通訊業	89	100.00	93.26	26.97	66.29	6.74
金融及保險業	14	100.00	92.86	57.14	35.71	7.14
不動產業	74	100.00	98.65	12.16	86.49	1.35
專業、科學及技術服務業	204	100.00	89.22	25.98	63.24	10.78
支援服務業	327	100.00	90.21	20.80	69.42	9.79
教育業	75	100.00	65.33	42.67	22.67	34.67
醫療保健及社會工作服務業	12	100.00	75.00	50.00	25.00	25.00
藝術、娛樂及休閒服務業	937	100.00	72.79	55.39	17.40	27.21
其他服務業	810	100.00	73.95	46.91	27.04	26.05
按組織別分						
公司組織	1,560	100.00	97.63	9.49	88.14	2.37
獨資組織	7,119	100.00	71.39	39.87	31.52	28.61
合夥組織	332	100.00	87.65	37.65	50.00	12.35
按登記資本額分						
未滿5萬元	2,551	100.00	55.74	46.81	8.94	44.26
5萬元~未滿10萬元	913	100.00	69.33	50.16	19.17	30.67
10萬元~未滿20萬元	1,218	100.00	75.94	45.81	30.13	24.06
20萬元~未滿30萬元	2,450	100.00	85.71	28.33	57.39	14.29
30萬元~未滿100萬元	500	100.00	95.00	12.20	82.80	5.00
100萬元~未滿300萬元	861	100.00	96.52	11.38	85.13	3.48
300萬元以上	518	100.00	98.46	9.27	89.19	1.54
按統計區域分			-			
北部地區	2,737	100.00	84.58	33.80	50.79	15.42
中部地區	1,211	100.00	83.24	29.73	53.51	16.76
南部地區	1,756	100.00	73.41	35.88	37.53	26.59
東部地區	3,251	100.00	68.81	35.84	32.97	31.19
金馬地區	56	100.00	83.93	55.36	28.57	16.07

三、財務規劃、融資與資金調度

47.24%原住民族企業有進行財務規劃、融資與資金調度，此項財務作業由公司內部財會人員負責占 32.26%，委託外部專業人員處理占 14.98%；另 52.76%無此項財務作業，如圖 2-9。



樣本數：9,011 家。

圖2-9 原住民族企業財務規劃、融資與資金調度辦理情形

觀察不同原住民族企業基本資料：

1. 行業別：不動產業有辦理財務規劃、融資與資金調度的比例最高(68.92%)，其次為金融及保險業(64.29%)，再其次依序為出版影音及資通訊業(62.92%)、專業、科學及技術服務業(61.27%)、電力及燃氣供應業(60.00%)。
2. 組織別：公司組織辦理財務規劃、融資與資金調度的比例(67.37%)高於合夥組織(53.92%)與獨資組織(42.52%)。
3. 登記資本額：資本額愈高有辦理財務規劃、融資與資金調度的比例愈高，從未滿 5 萬元的 33.05%遞增至 300 萬元以上的 71.04%。資本額規模愈高，此項財務管理作業由外部專業人員負責的比例愈高，從未滿 5 萬元的 3.18%遞增至 300 萬元以上的 34.75%。

4. 統計區域：中部地區原住民族企業有財務規劃、融資與資金調度的比例最高(58.22%)，其次為南部地區(52.39%)，金馬地區比例最低(8.93%)，東部地區次低(39.43%)。

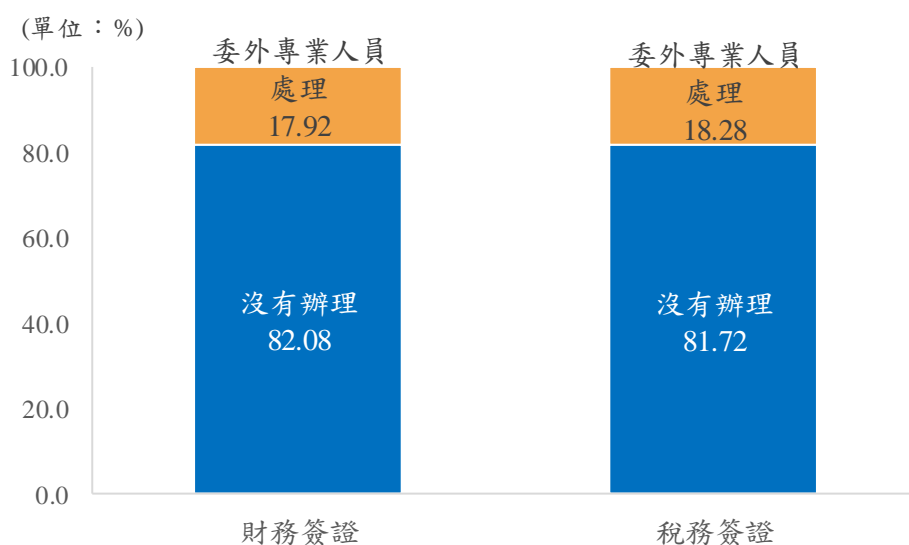
表2-11 原住民企業財務規劃、融資與資金調度辦理情形
—按行業別、組織別、員工規模、統計區域分

單位：家；%

項目別	總計		財務規劃、融資與資金調度			
	家數	百分比	有辦理	負責人員		沒有辦理
				內部 財會人員	委外 專業人員	
總計	9,011	100.00	47.24	32.26	14.98	52.76
按行業別分						
農林漁牧業	292	100.00	43.84	38.36	5.48	56.16
礦業及土石採取業	6	100.00	50.00	50.00	-	50.00
製造業	679	100.00	50.81	31.96	18.85	49.19
電力及燃氣供應業	5	100.00	60.00	20.00	40.00	40.00
用水供應及污染整治業	75	100.00	58.67	25.33	33.33	41.33
營建工程業	1,550	100.00	55.48	29.29	26.19	44.52
批發及零售業	2,134	100.00	40.91	28.77	12.14	59.09
運輸及倉儲業	154	100.00	55.84	27.27	28.57	44.16
住宿及餐飲業	1,574	100.00	43.33	35.64	7.69	56.67
出版影音及資通訊業	89	100.00	62.92	35.96	26.97	37.08
金融及保險業	14	100.00	64.29	28.57	35.71	35.71
不動產業	74	100.00	68.92	28.38	40.54	31.08
專業、科學及技術服務業	204	100.00	61.27	40.20	21.08	38.73
支援服務業	327	100.00	58.72	31.19	27.52	41.28
教育業	75	100.00	38.67	28.00	10.67	61.33
醫療保健及社會工作服務業	12	100.00	58.33	50.00	8.33	41.67
藝術、娛樂及休閒服務業	937	100.00	43.01	36.50	6.51	56.99
其他服務業	810	100.00	44.57	33.83	10.74	55.43
按組織別分						
公司組織	1,560	100.00	67.37	35.19	32.18	32.63
獨資組織	7,119	100.00	42.52	31.35	11.17	57.48
合夥組織	332	100.00	53.92	37.95	15.96	46.08
按登記資本額分						
未滿5萬元	2,551	44.26	33.05	29.87	3.18	66.95
5萬元~未滿10萬元	913	100.00	42.06	35.05	7.01	57.94
10萬元~未滿20萬元	1,218	100.00	45.07	34.65	10.43	54.93
20萬元~未滿30萬元	2,450	100.00	51.10	31.55	19.55	48.90
30萬元~未滿100萬元	500	100.00	62.40	32.80	29.60	37.60
100萬元~未滿300萬元	861	100.00	63.76	32.29	31.48	36.24
300萬元以上	518	100.00	71.04	36.29	34.75	28.96
按統計區域分			-			
北部地區	2,737	100.00	49.14	32.41	16.73	50.86
中部地區	1,211	100.00	58.22	39.22	18.99	41.78
南部地區	1,756	100.00	52.39	37.47	14.92	47.61
東部地區	3,251	100.00	39.43	27.19	12.24	60.57
金馬地區	56	100.00	8.93	5.36	3.57	91.07

四、財務與稅務簽證

17.92%原住民族企業有委託外部專業人員辦理財務簽證，82.08%的企業則無；18.28%有委託外部專業人員辦理稅務簽證，81.72%的企業則無，如圖 2-10。



樣本數：9,011 家。

圖2-10 原住民族企業財務與稅務簽證辦理情形

觀察不同原住民族企業基本資料：

1. 行業別：原住民族企業有辦理財務簽證、稅務簽證比例排序較高之前七項產業相同，依序分別為不動產業；出版影音及資通訊業；金融及保險業；電力及然氣供應業；用水供應及污染整治業；礦業及土石採取業；專業、科學及技術服務業。
2. 組織別：公司組織有辦理財務簽證、稅務簽證的比例分別為 43.33%與 43.91%，高於獨資與合夥組織。
3. 登記資本額：資本額愈高有辦理財務簽證、稅務簽證的比例愈高，有辦理財務簽證的比例從資本額未滿 5 萬元的 4.12%遞增至 300 萬元以上的 47.68%；有辦理稅務簽證的比例從資本額未滿 5 萬元的 4.16%遞增至 300 萬元以上的 49.03%。

4. 統計區域：北部及中部地區有辦理財務簽證、稅務簽證的比例較高，約占二成左右；金馬地區有辦理財務簽證、稅務簽證的比例最低(5.36%)，次低者為東部地區(13.72%)。

表2-12 原住民族企業財務與稅務簽證辦理情形
—按行業別、組織別、員工規模、統計區域分

單位：家；%

項目別	總計		財務簽證		稅務簽證	
	家數	百分比	委外專業人員處理	沒有辦理	委外專業人員處理	沒有辦理
總計	9,011	100.00	17.92	82.08	18.28	81.72
按行業別分						
農林漁牧業	292	100.00	6.51	93.49	6.85	93.15
礦業及土石採取業	6	100.00	33.33	66.67	33.33	66.67
製造業	679	100.00	23.12	76.88	23.42	76.58
電力及燃氣供應業	5	100.00	40.00	60.00	40.00	60.00
用水供應及污染整治業	75	100.00	36.00	64.00	36.00	64.00
營建工程業	1,550	100.00	30.65	69.35	31.48	68.52
批發及零售業	2,134	100.00	15.46	84.54	15.79	84.21
運輸及倉儲業	154	100.00	31.17	68.83	31.17	68.83
住宿及餐飲業	1,574	100.00	8.70	91.30	8.89	91.11
出版影音及資訊業	89	100.00	46.07	53.93	48.31	51.69
金融及保險業	14	100.00	42.86	57.14	42.86	57.14
不動產業	74	100.00	48.65	51.35	51.35	48.65
專業、科學及技術服務業	204	100.00	32.84	67.16	32.35	67.65
支援服務業	327	100.00	30.28	69.72	30.89	69.11
教育業	75	100.00	16.00	84.00	14.67	85.33
醫療保健及社會工作服務業	12	100.00	16.67	83.33	16.67	83.33
藝術、娛樂及休閒服務業	937	100.00	7.04	92.96	7.15	92.85
其他服務業	810	100.00	10.99	89.01	11.11	88.89
按組織別分						
公司組織	1,560	100.00	43.33	56.67	43.91	56.09
獨資組織	7,119	100.00	12.38	87.62	12.70	87.30
合夥組織	332	100.00	17.47	82.53	17.47	82.53
按登記資本額分						
未滿5萬元	2,551	44.26	4.12	95.88	4.16	95.84
5萬元~未滿10萬元	913	100.00	8.00	92.00	8.00	92.00
10萬元~未滿20萬元	1,218	100.00	12.56	87.44	12.81	87.19
20萬元~未滿30萬元	2,450	100.00	21.14	78.86	21.76	78.24
30萬元~未滿100萬元	500	100.00	37.40	62.60	38.20	61.80
100萬元~未滿300萬元	861	100.00	38.56	61.44	38.79	61.21
300萬元以上	518	100.00	47.68	52.32	49.03	50.97
按統計區域分						
北部地區	2,737	100.00	21.23	78.77	21.37	78.63
中部地區	1,211	100.00	22.38	77.62	23.37	76.63
南部地區	1,756	100.00	17.88	82.12	18.51	81.49
東部地區	3,251	100.00	13.72	86.28	13.87	86.13
金馬地區	56	100.00	5.36	94.64	5.36	94.64

五、財務管理能力程度

本計畫將日常憑證整理與登錄記帳、報稅、財務規劃、融資與資金調度、財務簽證、稅務簽證，五項財務管理作業重新編碼，觀察原住民族企業財務管理能力高低。16.16%原住民族企業財務管理能力高，五項財務管理作業皆有辦理，而有 19.47%原住民族企業無辦理任何財務管理作業。若從比例高低來看，29.10%原住民族企業具有三項財務管理能力比例最高，其次為具備兩項財務管理能力(26.67%)。

觀察不同原住民族企業基本資料：

1. 行業別：具有五項財務管理能力的原住民族企業以從事不動產業、金融及保險業與電力及燃氣供應業的比例較高，分別為 43.24%、42.86%與 40.00%；無任何財務管理作業的原住民族企業以從事農林漁牧業、住宿及餐飲業、教育業、批發及零售業比例較高，分別為 34.93%、27.38%、26.67%及 25.07%。
2. 登記資本額：原住民族企業隨公司登記資本額愈高，同時具有五項財務管理能力的比例也愈高，從未滿 5 萬元的 3.84%遞增至 300 萬元以上的 41.12%。
3. 員工規模：原住民族企業隨公司員工規模愈高，同時具有五項財務管理能力的比例也愈高，從未滿 5 人的 12.49%遞增至 30 人及以上的 53.01%。
4. 負責人年齡：負責人年齡愈高，具有五項財務管理能力的比例愈低，從 20~29 歲的 18.38%遞減至 70 歲以上的 6.61%；而當負責人年齡愈高，無任何財務管理作業的比例愈高，從 20~29 歲的 14.11%遞增至 70 歲以上的 41.67%。
5. 負責人教育程度：負責人教育程度愈低，無任何財務管理作業的比例愈高，從國小及以下的 35.72%遞減至碩士及以上的 14.13%。

表2-13 原住民族企業財務管理能力
—按行業、資本額、從業員工規模分

單位：家；%

項目別	總計		財務管理項目數					
	家數	百分比	0項	1項	2項	3項	4項	5項
總計	9,011	100.00	19.47	6.56	26.67	29.10	2.05	16.16
按行業別分								
農林漁牧業	292	100.00	34.93	4.79	21.23	32.53	0.68	5.82
礦業及土石採取業	6	100.00	-	-	16.67	50.00	33.33	-
製造業	679	100.00	18.85	5.15	23.71	28.72	3.53	20.03
電力及燃氣供應業	5	100.00	-	-	40.00	20.00	-	40.00
用水供應及污染整治業	75	100.00	8.00	4.00	28.00	24.00	1.33	34.67
營建工程業	1,550	100.00	5.23	2.97	32.84	28.00	3.61	27.35
批發及零售業	2,134	100.00	25.07	8.81	25.49	24.79	2.06	13.78
運輸及倉儲業	154	100.00	12.99	2.60	28.57	24.03	4.55	27.27
住宿及餐飲業	1,574	100.00	27.38	9.09	22.49	32.15	0.51	8.39
出版影音及資通訊業	89	100.00	3.37	4.49	24.72	19.10	8.99	39.33
金融及保險業	14	100.00	7.14	7.14	21.43	21.43	-	42.86
不動產業	74	100.00	1.35	-	22.97	25.68	6.76	43.24
專業、科學及技術服務業	204	100.00	9.31	1.96	25.00	30.88	2.94	29.90
支援服務業	327	100.00	7.34	7.03	24.77	30.28	3.06	27.52
教育業	75	100.00	26.67	12.00	21.33	24.00	4.00	12.00
醫療保健及社會工作服務業	12	100.00	25.00	8.33	8.33	41.67	-	16.67
藝術、娛樂及休閒服務業	937	100.00	22.20	6.08	30.42	34.15	0.32	6.83
其他服務業	810	100.00	21.23	7.28	28.27	32.10	0.74	10.37
按登記資本額分								
未滿5萬元	2,551	100.00	36.65	12.31	20.58	26.34	0.27	3.84
5萬元~未滿10萬元	913	100.00	26.40	6.24	26.83	32.42	0.77	7.34
10萬元~未滿20萬元	1,218	100.00	19.38	5.67	30.21	32.10	1.64	11.00
20萬元~未滿30萬元	2,450	100.00	11.67	4.86	31.55	30.33	2.33	19.27
30萬元~未滿100萬元	500	100.00	4.40	2.20	27.40	28.20	4.40	33.40
100萬元~未滿300萬元	861	100.00	3.02	1.86	28.92	27.53	3.25	35.42
300萬元以上	518	100.00	1.54	0.97	20.46	27.41	8.49	41.12
按員工規模分								
未滿5人	6,956	100.00	23.00	7.53	26.81	28.62	1.54	12.49
5~9人	1,376	100.00	7.41	3.20	27.47	32.19	3.27	26.45
10~29人	483	100.00	3.11	2.90	22.77	31.68	5.59	33.95
30人及以上	83	100.00	2.41	3.61	15.66	20.48	4.82	53.01
不知道/拒答	113	100.00	30.97	5.31	32.74	15.93	1.77	13.27
負責人年齡								
20~29歲	560	100.00	14.11	4.11	28.39	31.79	3.21	18.39
30~39歲	1,798	100.00	14.57	5.62	27.64	32.09	1.72	18.35
40~49歲	2,619	100.00	16.49	5.92	26.54	31.16	2.41	17.49
50~59歲	2,391	100.00	19.82	6.40	27.69	28.31	2.13	15.64
60~69歲	1,269	100.00	28.29	8.83	25.22	23.48	1.42	12.77
70歲以上	348	100.00	41.67	13.22	18.10	19.54	0.86	6.61
不知道/拒答	26	100.00	11.54	3.85	26.92	30.77	3.85	23.08
負責人教育程度								
國小及以下	711	100.00	35.72	9.99	23.63	20.96	0.56	9.14
國(初)中	1,195	100.00	25.27	8.28	26.78	23.93	1.92	13.81
高級中等(高中、高職)	3,883	100.00	18.72	6.36	28.05	29.77	1.78	15.32
專科	1,037	100.00	14.66	4.63	27.10	30.38	2.89	20.35
大學	1,788	100.00	14.88	5.98	24.94	32.77	2.91	18.51
碩士及以上	361	100.00	14.13	4.71	23.82	32.13	1.66	23.55
不知道/拒答	36	100.00	5.56	5.56	36.11	38.89	2.78	11.11

第三節、法律問題遭遇情形與諮詢對象

一、法律問題遭遇情形

5.26%原住民族企業有遭遇法律方面問題，94.74%企業則無。曾遭遇法律問題者，法律問題以欠款、呆帳為主，其他尚有勞資糾紛、消費糾紛、侵占/挪用公款、露營區合法化等問題

觀察不同原住民族企業基本資料：

1. 行業別：金融及保險業有遭遇法律問題比例最高(28.57%)，其次為不動產業(25.68%)，再其次為出版影音及資通訊業(11.24%)。
2. 組織別：公司組織有遭遇法律問題的比例(10.90%)高於獨資與合夥組織。
3. 登記資本額：資本額 300 萬元以上企業有遭遇法律問題比例最高(16.99%)，其次為資本額 30 萬元~未滿 100 萬元、100 萬元~未滿 300 萬元，比例分別為 9.60%與 7.90%。
4. 統計區域：北部地區原住民族企業有遭遇法律問題比例最高(7.12%)，其次為中部地區(6.85%)，東部地區有遭遇法律問題比例最低(3.35%)。

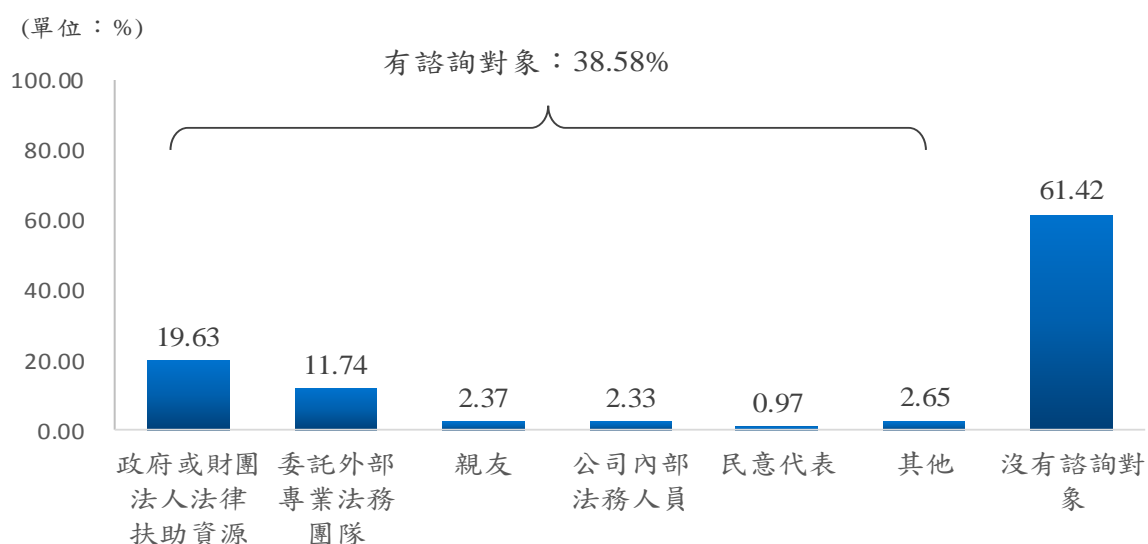
表2-14 原住民族企業法律問題遭遇情形
一按行業別、組織別、員工規模、統計區域分

單位：家；%

項目別	總計		有	沒有
	家數	百分比		
總計	9,011	100.00	5.26	94.74
按行業別分				
農林漁牧業	292	100.00	6.16	93.84
礦業及土石採取業	6	100.00	-	100.00
製造業	679	100.00	5.74	94.26
電力及燃氣供應業	5	100.00	-	100.00
用水供應及污染整治業	75	100.00	5.33	94.67
營建工程業	1,550	100.00	7.10	92.90
批發及零售業	2,134	100.00	3.98	96.02
運輸及倉儲業	154	100.00	9.09	90.91
住宿及餐飲業	1,574	100.00	4.32	95.68
出版影音及資通訊業	89	100.00	11.24	88.76
金融及保險業	14	100.00	28.57	71.43
不動產業	74	100.00	25.68	74.32
專業、科學及技術服務業	204	100.00	9.80	90.20
支援服務業	327	100.00	7.65	92.35
教育業	75	100.00	1.33	98.67
醫療保健及社會工作服務業	12	100.00	8.33	91.67
藝術、娛樂及休閒服務業	937	100.00	2.24	97.76
其他服務業	810	100.00	4.32	95.68
按組織別分				
公司組織	1,560	100.00	10.90	89.10
獨資組織	7,119	100.00	4.05	95.95
合夥組織	332	100.00	4.82	95.18
按登記資本額分				
未滿5萬元	2,551		2.51	97.49
5萬元~未滿10萬元	913	100.00	3.94	96.06
10萬元~未滿20萬元	1,218	100.00	3.53	96.47
20萬元~未滿30萬元	2,450	100.00	5.18	94.82
30萬元~未滿100萬元	500	100.00	9.60	90.40
100萬元~未滿300萬元	861	100.00	7.90	92.10
300萬元以上	518	100.00	16.99	83.01
按統計區域分				
北部地區	2,737	100.00	7.12	92.88
中部地區	1,211	100.00	6.85	93.15
南部地區	1,756	100.00	4.78	95.22
東部地區	3,251	100.00	3.35	96.65
金馬地區	56	100.00	5.36	94.64

二、碰到法律問題諮詢對象

38.58%原住民族企業碰到法律問題有諮詢對象，諮詢對象以政府或財團法人法律扶助資源比例最高(19.63%)，其次為委託外部專業法務團隊(11.74%)，有 61.42%企業碰到法律問題無諮詢對象，如圖 2-11。



註：本題可複選，樣本數 9,011 家。

圖2-11 原住民族企業法律問題諮詢對象

觀察有遭遇法律問題、沒有遭遇法律問題的企業，二者在法律諮詢資源擁有情形發現，有遭遇法律問題者中，有 30.80%的企業碰到法律問題求助無門；而過去沒有遭遇法律問題者中，63.13%表示無諮詢對象，顯示該些企業缺乏自我保護意識。

表2-15 原住民族企業法律諮詢資源擁有情形—按有無遭遇法律問題分
單位：家；%

項目別		原住民族企業法律問題諮詢資源			
		總計		有諮詢對象	無諮詢對象
		家數	百分比		
法律問題 遭遇情形	總計	9,011	100.00	38.58	61.42
	有	474	100.00	69.20	30.80
	沒有	8,537	100.00	36.87	63.13

觀察不同原住民族企業基本資料：

1. 行業別：原住民族企業家數較多的行業別，包括批發及零售業、住宿及餐飲業、營建工程業、藝術、娛樂及休閒服務業、其他服務業等，均有六成以上企業碰到法律問題無諮詢對象。
2. 組織別：獨資組織碰到法律問題無諮詢對象的比例最高(65.25%)，公司組織比例最低(44.87%)。有諮詢對象者中，公司組織碰到法律問題向外部專業法務團隊諮詢比例(29.04%)高於其他組織類型，而獨資組織碰到法律問題向政府或財團法人法律扶助資源諮詢比例(20.56%)高於其他組織類型。
3. 登記資本額：企業資本額愈高，碰到法律問題無諮詢對象比例愈低，從未滿 5 萬元的 67.11%遞減至 300 萬元以上的 38.42%。有諮詢對象者中，碰到法律問題尋求外部專業法務團隊的比例愈高，從未滿 5 萬元的 5.29%遞增至 300 萬元以上的 34.94%。
4. 統計區域：東部地區原住民族企業碰到法律問題無諮詢對象比例最高(68.01%)，其次為南部地區(62.41%)。

表2-16 原住民族企業法律問題諮詢對象
一按行業別、組織別、員工規模、統計區域分

單位：家；%

項目別	家數	公司 內部 法務人	政府或財 團法人法 律扶助資 源	委託 外部 專業 法務 團隊	親友	民意 代表	其他	沒有 諮詢 對象
總計	9,011	2.33	19.63	11.74	2.37	0.97	2.65	61.42
按行業別分								
農林漁牧業	292	0.34	28.08	6.85	3.77	1.03	3.42	56.51
礦業及土石採取業	6	-	-	66.67	-	-	-	33.33
製造業	679	2.06	23.42	15.76	1.03	1.18	1.62	56.26
電力及燃氣供應業	5	-	-	20.00	-	-	-	80.00
用水供應及污染整治業	75	4.00	13.33	13.33	2.67	-	4.00	65.33
營建工程業	1,550	1.35	17.81	14.77	2.84	0.52	2.45	61.55
批發及零售業	2,134	2.72	18.60	11.20	2.20	1.64	2.67	62.00
運輸及倉儲業	154	1.95	18.18	14.94	1.95	-	1.30	61.69
住宿及餐飲業	1,574	2.80	19.38	8.20	2.29	1.21	1.46	66.01
出版影音及資通訊業	89	3.37	15.73	26.97	6.74	-	4.49	44.94
金融及保險業	14	7.14	-	28.57	-	-	14.29	50.00
不動產業	74	24.32	16.22	27.03	2.70	-	6.76	29.73
專業、科學及技術服務業	204	1.96	19.12	22.06	5.39	0.49	2.94	48.53
支援服務業	327	2.45	19.27	18.65	1.83	0.31	1.53	57.49
教育業	75	-	24.00	14.67	6.67	-	1.33	53.33
醫療保健及社會工作服務業	12	-	16.67	25.00	-	8.33	8.33	41.67
藝術、娛樂及休閒服務業	937	2.03	22.63	6.83	1.49	0.75	4.06	62.97
其他服務業	810	1.60	18.77	7.90	2.47	0.49	4.07	65.56
按組織別分								
公司組織	1,560	5.90	15.71	29.04	3.46	0.32	2.88	44.87
獨資組織	7,119	1.50	20.56	7.87	2.09	1.11	2.51	65.25
合夥組織	332	3.31	18.07	13.55	3.31	0.90	4.52	57.23
按登記資本額分								
未滿5萬元	2,551	1.02	21.32	5.29	1.53	1.76	2.70	67.11
5萬元~未滿10萬元	913	1.10	18.73	6.79	2.85	0.88	2.96	67.25
10萬元~未滿20萬元	1,218	2.22	20.53	9.11	1.56	0.99	2.46	63.55
20萬元~未滿30萬元	2,450	1.92	20.61	10.94	2.73	0.57	2.41	62.12
30萬元~未滿100萬元	500	4.80	17.80	18.80	4.00	0.60	3.60	52.80
100萬元~未滿300萬元	861	3.60	15.80	24.04	3.14	0.35	2.32	52.26
300萬元以上	518	8.69	14.29	34.94	3.09	0.39	3.09	38.42
按統計區域分								
北部地區	2,737	3.58	17.28	12.79	3.95	0.69	2.96	59.96
中部地區	1,211	2.97	19.32	25.19	1.57	0.91	3.47	48.22
南部地區	1,756	2.68	20.22	10.36	1.48	1.25	2.79	62.41
東部地區	3,251	0.89	20.95	5.97	1.88	1.08	2.06	68.01
金馬地區	56	-	46.43	48.21	-	-	-	5.36

註：本題可複選。

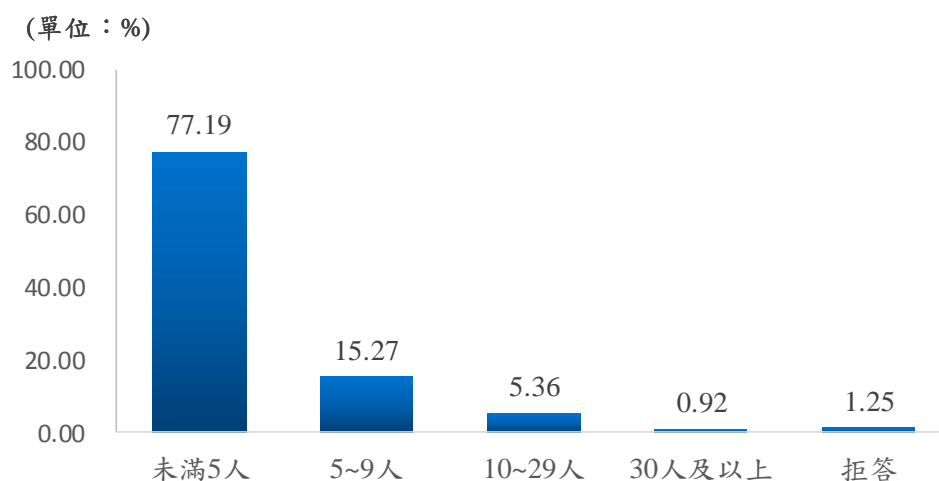
第三章 原住民族企業員工規模與收支情形

本章首先關注原住民族企業創造之就業機會量，並將從業員工依特性分為「僱用員工」、「自營作業者及無酬家屬工作者」兩大類，進一步探討就業機會類型分布、性別比、原住民籍員工分布情形；其二關注原住民族企業收入與支出概況，鑒於原住民族企業以微型企業、小規模資本額為主，採平均數計算收入與支出，恐受少數中大型規模企業影響，因此本章收入與支出分析同時呈現平均數、中位數。

第一節、原住民族企業從業員工

一、從業員工規模

原住民族企業從業員工規模以未滿5人為主，比例占77.19%最高，其次為5~9人(15.27%)，再其次依序為10~29人(5.36%)、30人及以上(0.92%)，依中小企業認定標準，原住民族企業近八成屬微型企業；另有1.25%的企業拒答，如圖3-1。扣除拒答者，8,898家原住民族企業共創造34,977個就業機會。



樣本數：9,011家。

圖3-1 原住民族企業從業員工規模

觀察不同原住民族企業基本資料：

1. 行業別：教育業從業員工未滿 5 人比例最高(90.67%)，其次為藝術、娛樂及休閒服務業(89.65%)，再其次依序為批發及零售業(87.54%)、其他服務業(87.28%)、專業、科學及技術服務業(80.39%)，此些產業八成以上屬微型企業。從業員工總人數方面，營建工程業從業員工人數最多(8,092 人)，其次分別為住宿及餐飲業(5,642 人)、批發及零售業(5,403 人)，三者創造就業機會共 19,137 個，占總從業員工人數 54.71%。
2. 組織別：獨資組織以微型企業為主，從業員工未滿 5 人比例達 81.96%，高於合夥組織的 65.36%、公司組織的 57.95%。獨資組織創造之就業機會共 22,522 個，占總從業員工人數 64.39%；公司組織創造之就業機會共 10,865 個，占總從業員工人數 31.06%。
3. 登記資本額：資本額愈高屬微型企業比例愈低，從業員工規模未滿 5 人的比例從未滿 5 萬元的 90.71%遞減至 300 萬元以上的 42.86%。
4. 統計區域：金馬地區原住民族企業從業員工規模未滿 5 人比例最高(83.93%)，其次為東部地區(81.51%)，再其次為南部地區(77.45%)。從業員工總人數方面，北部地區原住民族企業共創造 12,097 個就業機會最多，占總從業員工人數 34.59%，其次為東部地區 10,013 個就業機會，占總從業員工人數 28.63%。

表3-1 原住民族企業從業員工規模及從業員工總人數
—按行業別、組織別、資本額、統計區域分

單位：家；%；人

項目別	總計		未滿 5人	5~9 人	10~29 人	30人 及以上	拒答	從業 員工 總人數
	家數	百分比						
總計	9,011	100.00	77.19	15.27	5.36	0.92	1.25	34,977
按行業別分								
農林漁牧業	292	100.00	75.34	16.44	6.51	1.03	0.68	1,239
礦業及土石採取業	6	100.00	16.67	33.33	50.00	-	-	46
製造業	679	100.00	73.93	15.32	8.98	0.88	0.88	2,891
電力及燃氣供應業	5	100.00	80.00	-	20.00	-	-	23
用水供應及污染整治業	75	100.00	64.00	20.00	13.33	2.67	-	487
營建工程業	1,550	100.00	59.23	27.42	10.65	1.42	1.29	8,092
批發及零售業	2,134	100.00	87.54	8.43	1.97	0.23	1.83	5,403
運輸及倉儲業	154	100.00	67.53	24.68	5.19	1.30	1.30	675
住宿及餐飲業	1,574	100.00	76.68	18.23	3.62	0.38	1.08	5,642
出版影音及資通訊業	89	100.00	78.65	8.99	8.99	2.25	1.12	478
金融及保險業	14	100.00	78.57	14.29	7.14	-	-	61
不動產業	74	100.00	55.41	18.92	20.27	1.35	4.05	426
專業、科學及技術服務業	204	100.00	80.39	12.25	4.41	0.98	1.96	716
支援服務業	327	100.00	53.52	24.46	13.76	7.65	0.61	3,696
教育業	75	100.00	90.67	5.33	2.67	-	1.33	159
醫療保健及社會工作服務業	12	100.00	66.67	25.00	8.33	-	-	45
藝術、娛樂及休閒服務業	937	100.00	89.65	6.83	1.81	0.64	1.07	2,738
其他服務業	810	100.00	87.28	9.51	2.35	0.12	0.74	2,160
按組織別分								
公司組織	1,560	100.00	57.95	24.04	13.27	3.14	1.60	10,865
獨資組織	7,119	100.00	81.96	12.97	3.48	0.42	1.17	22,522
合夥組織	332	100.00	65.36	23.49	8.43	1.20	1.51	1,590
按登記資本額分								
未滿5萬元	2,551	100.00	90.71	6.86	1.14	0.12	1.18	6,008
5萬元~未滿10萬元	913	100.00	85.98	10.19	2.19	0.11	1.53	2,538
10萬元~未滿20萬元	1,218	100.00	81.12	14.53	2.96	0.16	1.23	3,777
20萬元~未滿30萬元	2,450	100.00	72.78	19.10	5.96	0.94	1.22	9,973
30萬元~未滿100萬元	500	100.00	69.40	20.00	6.80	1.40	2.40	2,187
100萬元~未滿300萬元	861	100.00	60.05	26.60	11.50	1.16	0.70	4,572
300萬元以上	518	100.00	42.86	25.87	22.97	7.14	1.16	5,922
按統計區域分								
北部地區	2,737	100.00	74.61	16.08	6.50	1.53	1.28	12,097
中部地區	1,211	100.00	70.77	20.23	6.28	1.57	1.16	5,896
南部地區	1,756	100.00	77.45	15.55	5.87	0.74	0.40	6,762
東部地區	3,251	100.00	81.51	12.67	3.81	0.25	1.75	10,013
金馬地區	56	100.00	83.93	10.71	3.57	1.79	-	209

(一) 僱用員工情形

僱用員工包含常僱、臨時、計時員工及支領固定薪資的資本主及家屬從業者，根據調查結果 55.12%原住民族企業有僱用員工，合計僱用 24,690 人，其中 4,110 人為主管職(16.65%)，20,580 人為非主管職(83.35%)，43.62%企業則無僱用員工，另有 1.25%企業拒答，如表 3-2。觀察不同原住民族企業基本資料：

1. 行業別：礦業及土石採取業、電力及燃氣供應業有僱用員工的比例最高(100.00%)，其次為不動產業(87.84%)，再其次依序為支援服務業(75.23%)、用水供應及污染整治業(74.67%)、出版影音及資通訊業(73.03%)、金融及保險業(71.43%)、營建工程業(70.90%)。僱用員工人數方面，以營建工程業提供就業機會最多(6,296 人)，其次依序為支援服務業、住宿及餐飲業、批發及零售業，分別為 3,400 人、3,373 人、3,027 人。
2. 組織別：公司組織有僱用員工比例 98.40% 最高，合計僱用 10,865 人；獨資組織有僱用員工比例 45.20% 較低，由於獨資組織為原住民族企業主要類型，僱用員工人數合計 12,700 人最多。
3. 登記資本額：資本額愈高有僱用員工比例愈高，從資本額未滿 5 萬元的 34.85% 遞增至 300 萬元以上的 97.30%。僱用員工人數方面，資本額 20~未滿 30 萬元合計僱用人數 6,566 人最多，其次為資本額 300 萬元以上者，合計僱用人數 5,871 人。
4. 統計區域：中部地區原住民族企業有僱用員工比例最高(65.73%)，其次為北部地區(62.29%)，而東部地區有僱用員工比例最低(44.39%)。僱用員工人數方面，北部地區僱用員工人數最多，合計 9,559 人，其次為東部地區，合計 5,582 人。

表3-2 原住民族企業僱用員工情形
一按行業別、組織別、資本額、統計區域分

單位：家；%；人

項目別	家數	總計	有僱用	僱用員工人數			沒有僱用	拒答
				合計	主管職	非主管職		
總計	9,011	100.00	55.12	24,690	4,110	20,580	43.62	1.25
按行業別分								
農林漁牧業	292	100.00	36.30	713	53	660	63.01	0.68
礦業及土石採取業	6	100.00	100.00	43	9	34	-	-
製造業	679	100.00	56.26	2,192	402	1,790	42.86	0.88
電力及燃氣供應業	5	100.00	100.00	21	3	18	-	-
用水供應及污染整治業	75	100.00	74.67	425	50	375	25.33	-
營建工程業	1,550	100.00	70.90	6,296	787	5,509	27.81	1.29
批發及零售業	2,134	100.00	41.42	3,027	680	2,347	56.75	1.83
運輸及倉儲業	154	100.00	57.14	507	51	456	41.56	1.30
住宿及餐飲業	1,574	100.00	53.43	3,373	696	2,677	45.49	1.08
出版影音及資通訊業	89	100.00	73.03	435	79	356	25.84	1.12
金融及保險業	14	100.00	71.43	52	32	20	28.57	-
不動產業	74	100.00	87.84	407	72	335	8.11	4.05
專業、科學及技術服務業	204	100.00	63.24	601	153	448	34.80	1.96
支援服務業	327	100.00	75.23	3,400	270	3,130	24.16	0.61
教育業	75	100.00	34.67	78	22	56	64.00	1.33
醫療保健及社會工作服務業	12	100.00	58.33	36	14	22	41.67	-
藝術、娛樂及休閒服務業	937	100.00	59.02	1,789	416	1,373	39.91	1.07
其他服務業	810	100.00	49.26	1,295	321	974	50.00	0.74
按組織別分								
公司組織	1,560	100.00	98.40	10,865	1,707	9,158	-	1.60
獨資組織	7,119	100.00	45.20	12,700	2,164	10,536	53.63	1.17
合夥組織	332	100.00	64.46	1,125	239	886	34.04	1.51
按登記資本額分								
未滿5萬元	2,551	100.00	34.85	2,554	578	1,976	63.97	1.18
5萬元~未滿10萬元	913	100.00	46.88	1,390	290	1,100	51.59	1.53
10萬元~未滿20萬元	1,218	100.00	52.22	2,211	455	1,756	46.55	1.23
20萬元~未滿30萬元	2,450	100.00	55.35	6,566	956	5,610	43.43	1.22
30萬元~未滿100萬元	500	100.00	80.00	1,935	330	1,605	17.60	2.40
100萬元~未滿300萬元	861	100.00	87.57	4,163	664	3,499	11.73	0.70
300萬元以上	518	100.00	97.30	5,871	837	5,034	1.54	1.16
按統計區域分								
北部地區	2,737	100.00	62.29	9,559	1,720	7,839	36.43	1.28
中部地區	1,211	100.00	65.73	4,588	827	3,761	33.11	1.16
南部地區	1,756	100.00	55.30	4,810	782	4,028	44.31	0.40
東部地區	3,251	100.00	44.39	5,582	768	4,814	53.86	1.75
金馬地區	56	100.00	92.86	151	13	138	7.14	-

(二) 自營作業者及無酬家屬工作者從業情形

自營作業者及無酬家屬工作者意指不固定支薪的資本主，以及在 109 年 12 月份每週平均參加工作達 15 小時以上，未支領固定薪資的家屬從業者。依據調查結果，63.62% 原住民族企業有自營作業者或無酬家屬工作者，從業人數合計 10,287 人，如表 3-3。

觀察不同原住民族企業基本資料：

1. 行業別：農林漁牧業有自營作業者或無酬家屬工作者的比例最高(82.88%)，其次為教育業(76.00%)，再其次為住宿及餐飲業(72.49%)、其他服務業(70.49%)。從業人數方面，批發及零售業、住宿及餐飲業自營作業者及無酬家屬工作者人數最多，分別為 2,376 人、2,269 人，其次為營建工程業的 1,796 人。
2. 登記資本額：資本額未滿 30 萬元之企業，有自營作業者或無酬家屬工作者的比例達七成以上，其中以資本額未滿 5 萬元之企業比例最高(81.42%)。從業人數方面，資本額未滿 5 萬元、20~未滿 30 萬元之企業自營作業者及無酬家屬工作者人數較多，分別為 3,454 人及 3,407 人。
3. 統計區域：金馬地區原住民族企業有自營作業者或無酬家屬工作者投入的比例最高(89.29%)，其次為東部地區(77.79%)，再其次為南部地區(66.80%)，北部地區最低(48.15%)。從業人數方面，東部地區自營作業者或無酬家屬工作者人數 4,431 人最多，其次為北部地區的 2,538 人。

表3-3 原住民族企業自營作業者及無酬家屬工作者
—按行業別、資本額、統計區域分

單位：家；%；人

項目別	總計		有	總人數	沒有	拒答
	家數	百分比				
總計	9,011	100.00	63.62	10,287	35.40	0.98
按行業別分						
農林漁牧業	292	100.00	82.88	526	16.44	0.68
礦業及土石採取業	6	100.00	33.33	3	66.67	-
製造業	679	100.00	58.03	699	41.38	0.59
電力及燃氣供應業	5	100.00	20.00	2	80.00	-
用水供應及污染整治業	75	100.00	41.33	62	58.67	-
營建工程業	1,550	100.00	56.77	1,796	42.26	0.97
批發及零售業	2,134	100.00	69.26	2,376	29.24	1.50
運輸及倉儲業	154	100.00	61.69	168	37.01	1.30
住宿及餐飲業	1,574	100.00	72.49	2,269	26.49	1.02
出版影音及資通訊業	89	100.00	34.83	43	64.04	1.12
金融及保險業	14	100.00	50.00	9	50.00	-
不動產業	74	100.00	13.51	19	86.49	-
專業、科學及技術服務業	204	100.00	42.16	115	57.84	-
支援服務業	327	100.00	48.93	296	50.76	0.31
教育業	75	100.00	76.00	81	24.00	-
醫療保健及社會工作服務業	12	100.00	50.00	9	50.00	-
藝術、娛樂及休閒服務業	937	100.00	57.74	949	41.20	1.07
其他服務業	810	100.00	70.49	865	28.89	0.62
按登記資本額分						
未滿 5 萬元	2,551	100.00	81.42	3,454	17.40	1.18
5 萬元~未滿 10 萬元	913	100.00	71.85	1,148	26.73	1.42
10 萬元~未滿 20 萬元	1,218	100.00	69.79	1,566	29.23	0.99
20 萬元~未滿 30 萬元	2,450	100.00	71.63	3,407	27.31	1.06
30 萬元~未滿 100 萬元	500	100.00	28.80	252	70.40	0.80
100 萬元~未滿 300 萬元	861	100.00	25.90	409	73.87	0.23
300 萬元以上	518	100.00	5.41	51	94.40	0.19
按統計區域分						
北部地區	2,737	100.00	48.15	2,538	51.11	0.73
中部地區	1,211	100.00	54.75	1,308	44.59	0.66
南部地區	1,756	100.00	66.80	1,952	32.97	0.23
東部地區	3,251	100.00	77.79	4,431	20.49	1.72
金馬地區	56	100.00	89.29	58	10.71	-

綜合從業員工類型來看，原住民族企業創造 34,977 個就業機會，其中屬僱用員工者占 70.59%，自營作業者及無酬家屬工作者占 29.41%。觀察不同原住民族企業基本資料：

1. 行業別：教育業、批發及零售業、農林漁牧業、住宿及餐飲業、其他服務業提供之就業機會有四成以上為自營作業者及無酬家屬工作，相較其他行業來得高。
2. 登記資本額：原住民族企業資本額愈高，就業機會為自營作業者及無酬家屬工作者的比例愈低，從資本額未滿 5 萬元的 57.49% 遞減至 300 萬元以上的 0.86%。
3. 統計區域：東部地區原住民族企業提供就業機會類型為自營作業者及無酬家屬工作者的比例最高(44.25%)，而北部、中部、南部及金馬地區就業機會類型為自營作業者及無酬家屬工作的比例相當，約占二至三成。

表3-4 原住民族企業從業員工類型分布
—按行業別、資本額、統計區域分

單位：人；%

項目別	從業員工人數			從業員工比例		
	總計	僱用員工	自營業者及無酬家屬工作者	總計	僱用員工	自營業者及無酬家屬工作者
總計	34,977	24,690	10,287	100.00	70.59	29.41
按行業別分						
農林漁牧業	1,239	713	526	100.00	57.55	42.45
礦業及土石採取業	46	43	3	100.00	93.48	6.52
製造業	2,891	2,192	699	100.00	75.82	24.18
電力及燃氣供應業	23	21	2	100.00	91.30	8.70
用水供應及污染整治業	487	425	62	100.00	87.27	12.73
營建工程業	8,092	6,296	1,796	100.00	77.81	22.19
批發及零售業	5,403	3,027	2,376	100.00	56.02	43.98
運輸及倉儲業	675	507	168	100.00	75.11	24.89
住宿及餐飲業	5,642	3,373	2,269	100.00	59.78	40.22
出版影音及資通訊業	478	435	43	100.00	91.00	9.00
金融及保險業	61	52	9	100.00	85.25	14.75
不動產業	426	407	19	100.00	95.54	4.46
專業、科學及技術服務業	716	601	115	100.00	83.94	16.06
支援服務業	3,696	3,400	296	100.00	91.99	8.01
教育業	159	78	81	100.00	49.06	50.94
醫療保健及社會工作服務業	45	36	9	100.00	80.00	20.00
藝術、娛樂及休閒服務業	2,738	1,789	949	100.00	65.34	34.66
其他服務業	2,160	1,295	865	100.00	59.95	40.05
按登記資本額分						
未滿 5 萬元	6,008	2,554	3,454	100.00	42.51	57.49
5 萬元~未滿 10 萬元	2,538	1,390	1,148	100.00	54.77	45.23
10 萬元~未滿 20 萬元	3,777	2,211	1,566	100.00	58.54	41.46
20 萬元~未滿 30 萬元	9,973	6,566	3,407	100.00	65.84	34.16
30 萬元~未滿 100 萬元	2,187	1,935	252	100.00	88.48	11.52
100 萬元~未滿 300 萬元	4,572	4,163	409	100.00	91.05	8.95
300 萬元以上	5,922	5,871	51	100.00	99.14	0.86
按統計區域分						
北部地區	12,097	9,559	2,538	100.00	79.02	20.98
中部地區	5,896	4,588	1,308	100.00	77.82	22.18
南部地區	6,762	4,810	1,952	100.00	71.13	28.87
東部地區	10,013	5,582	4,431	100.00	55.75	44.25
金馬地區	209	151	58	100.00	72.25	27.75

二、從業員工性別分析

109年底原住民族企業男性從業人數19,424人、女性從業人數15,553人，性比例124.89。當性比例愈趨近100表示男性與女性從業人數相當，反映從業員工性別分布平衡，觀察不同行業別從業員工人數發現性比例高之行業有礦業及土石採取業(475.00)、營建工程業(358.73)、運輸及倉儲業(235.82)、用水供應及污染整治業(233.56)、電力及燃氣供應業(228.57)，偏屬於工業或有較多機械操作者從業員工以男性勞動力為主力。

性比例最低之行業為醫療保健及社會工作服務業(18.42)，次低者為其他服務業(54.40)，再其次依序為教育業(63.92)、住宿及餐飲業(72.12)、藝術、娛樂及休閒服務業(80.25)、批發及零售業(81.25)。此些行業女性從業員工高於男性，尤其醫療保健及社會工作服務業從業員工以女性勞動力為主力。

表3-5 原住民族企業從業員工性別比較分析—按行業別分

單位：家；人；性比例

項目別	家數	男性人數 (A)	女性人數 (B)	性比例 (A/B*100)
總計	8,898	19,424	15,553	124.89
按行業別分				
農林漁牧業	290	641	598	107.19
礦業及土石採取業	6	38	8	475.00
製造業	673	1,671	1,220	136.97
電力及燃氣供應業	5	16	7	228.57
用水供應及污染整治業	75	341	146	233.56
營建工程業	1,530	6,328	1,764	358.73
批發及零售業	2,095	2,422	2,981	81.25
運輸及倉儲業	152	474	201	235.82
住宿及餐飲業	1,557	2,364	3,278	72.12
出版影音及資通訊業	88	285	193	147.67
金融及保險業	14	35	26	134.62
不動產業	71	231	195	118.46
專業、科學及技術服務業	200	372	344	108.14
支援服務業	325	2,157	1,539	140.16
教育業	74	62	97	63.92
醫療保健及社會工作服務業	12	7	38	18.42
藝術、娛樂及休閒服務業	927	1,219	1,519	80.25
其他服務業	804	761	1,399	54.40

註：本表分析對象扣除員工人數拒答者。

三、原住民族從業員工情形

98.35%原住民族企業有原住民族從業員工，原住民族從業人數合計19,878人，其中11,742人屬僱用員工，8,136人為自營作業者及無酬家屬工作者；有1.65%的企業沒有原住民族從業員工。觀察不同原住民族企業基本資料：

1. 行業別：除金融及保險業有原住民族從業員工比例較低(78.57%)，其餘行業有原住民族從業員工比例達九成以上。原住民族從業員工人數方面，營建工程業人數5,237人最多，其次為住宿及餐飲業(3,325人)、批發及零售業(3,299人)。
2. 統計區域：各地區原住民族企業有原住民族從業員工比例達七成以上，原住民族從業員工人數以東部地區人數7,472人最多，其次為北部地區5,234人。

表3-6 原住民族員工從業情形—按行業別、統計區域分

單位：家；%；人

項目別	總計		原住民族從業人數				沒有
	家數	百分比	有	合計	僱用員工	自營作業者及無酬家屬工作者	
總計	8,898	100.00	98.35	19,878	11,742	8,136	1.65
按行業別分							
農林漁牧業	290	100.00	99.66	1,073	605	468	0.34
礦業及土石採取業	6	100.00	100.00	26	24	2	-
製造業	673	100.00	99.11	1,431	858	573	0.89
電力及燃氣供應業	5	100.00	100.00	17	15	2	-
用水供應及污染整治業	75	100.00	100.00	212	170	42	-
營建工程業	1,530	100.00	99.48	5,237	3,775	1,462	0.52
批發及零售業	2,095	100.00	98.95	3,299	1,297	2,002	1.05
運輸及倉儲業	152	100.00	99.34	361	230	131	0.66
住宿及餐飲業	1,557	100.00	99.23	3,325	1,598	1,727	0.77
出版影音及資通訊業	88	100.00	100.00	118	85	33	-
金融及保險業	14	100.00	78.57	15	8	7	21.43
不動產業	71	100.00	98.59	105	96	9	1.41
專業、科學及技術服務業	200	100.00	99.50	295	195	100	0.50
支援服務業	325	100.00	98.77	1,573	1,350	223	1.23
教育業	74	100.00	100.00	121	48	73	-
醫療保健及社會工作服務業	12	100.00	100.00	24	15	9	-
藝術、娛樂及休閒服務業	927	100.00	91.26	1,457	855	602	8.74
其他服務業	804	100.00	99.13	1,189	518	671	0.87
按統計區域分							
北部地區	2,702	100.00	97.45	5,234	3,412	1,822	2.55
中部地區	1,197	100.00	97.74	3,118	2,185	933	2.26
南部地區	1,749	100.00	98.57	3,971	2,394	1,577	1.43
東部地區	3,194	100.00	99.22	7,472	3,717	3,755	0.78
金馬地區	56	100.00	98.21	83	34	49	1.79

原住民族企業共創造 34,977 個就業機會，其中有 19,878 個就業機會由原住民族任職，比例占 56.83%。觀察不同原住民族企業基本資料：

1. 行業別：農林漁牧業提供之就業機會由原住民族任職比例最高(86.60%)，其次為教育業(76.10%)、電力及燃氣供應業(73.91%)，再其次為營建工程業(64.72%)、批發及零售業(61.06%)。金融及保險業、不動產業、出版影音及資通訊業提供之就業機會由原住民族任職比例較低，約占 24%。
2. 統計區域：東部地區原住民族企業提供之就業機會由原住民族任職的比例最高(74.62%)，其次為南部地區(58.73%)、中部地區(52.88%)，金馬地區最低(39.71%)。

表3-7 原住民族籍從業員工占全體從業員工比例
—按行業別、統計區域分

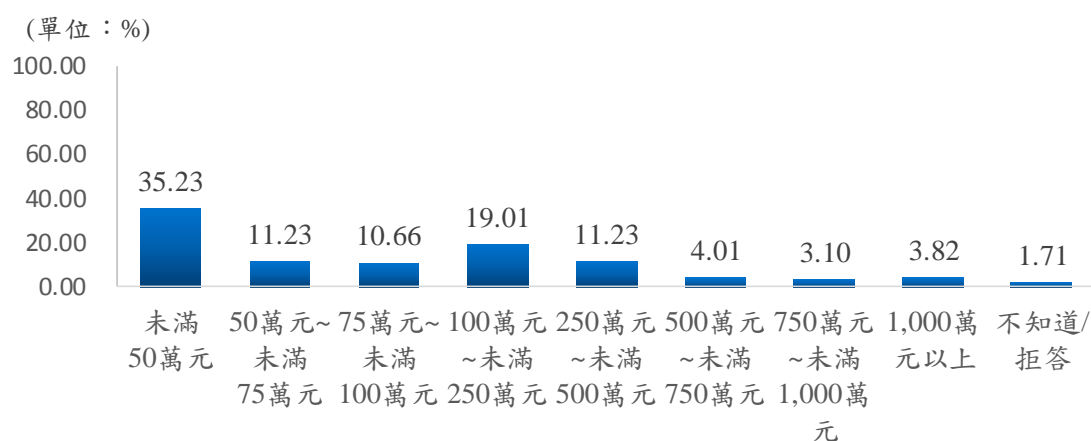
單位：家；人；%

項目別	家數	全體 從業員工人數 (A)	原住民族 從業員工人數 (B)	占比 (B/A)
總計	8,898	34,977	19,878	56.83
按行業別分				
農林漁牧業	290	1,239	1,073	86.60
礦業及土石採取業	6	46	26	56.52
製造業	673	2,891	1,431	49.50
電力及燃氣供應業	5	23	17	73.91
用水供應及污染整治業	75	487	212	43.53
營建工程業	1,530	8,092	5,237	64.72
批發及零售業	2,095	5,403	3,299	61.06
運輸及倉儲業	152	675	361	53.48
住宿及餐飲業	1,557	5,642	3,325	58.93
出版影音及資通訊業	88	478	118	24.69
金融及保險業	14	61	15	24.59
不動產業	71	426	105	24.65
專業、科學及技術服務業	200	716	295	41.20
支援服務業	325	3,696	1,573	42.56
教育業	74	159	121	76.10
醫療保健及社會工作服務業	12	45	24	53.33
藝術、娛樂及休閒服務業	927	2,738	1,457	53.21
其他服務業	804	2,160	1,189	55.05
按統計區域分				
北部地區	2,702	12,097	5,234	43.27
中部地區	1,197	5,896	3,118	52.88
南部地區	1,749	6,762	3,971	58.73
東部地區	3,194	10,013	7,472	74.62
金馬地區	56	209	83	39.71

第二節、企業收支與固定資產租用或借用情形

一、109 年全年各項收入總額

原住民族企業 109 年全年各項收入總額以未滿 50 萬元比例最高 (35.23%)，其次為 100 萬元~未滿 250 萬元(19.01%)，再其次為 50 萬元~未滿 75 萬元(11.23%)、250 萬元~未滿 500 萬元(11.23%)、75 萬元~未滿 100 萬元(10.66%)。原住民族企業 109 年年均收入為 318.38 萬元，中位數為 87.50 萬元，如圖 3-2、表 3-8。



樣本數：9,011 家。

圖3-2 原住民族企業全年各項收入總額分布情形

觀察不同原住民族企業基本資料：

1. 行業別：比較不同行業平均數與中位數落差情形，差距大者有礦業及土石採取業、不動產業、出版影音及資通訊業，行業內原住民族企業經營規模差異甚大，而教育業、運輸及倉儲業、電力及燃氣供應業、金融及保險業、其他服務業等，行業內原住民族企業經營規模差距較小，業內同質性較高。進一步觀察原住民族企業前六大產業年均收入以營建工程業 554.12 萬元最高，其次為製造業的 395.69 萬元，再其次依序為藝術、娛樂及休閒服務業 230.81 萬元、批發及零售業 212.64 萬元、住宿及餐飲業 184.45 萬元、其他服務業 157.48 萬元。

2. 登記資本額：資本額愈高，原住民族企業年均收入愈高，從資本額未滿 5 萬元的 106.79 萬元遞增至資本額 300 萬元以上的 2,047.58 萬元；而資本額愈高原住民族企業經營狀況落差愈大，平均數與中位數落差從未滿 5 萬元的 81.79 萬元遞增至 300 萬元以上的 1,672.58 萬元。
3. 員工規模：員工規模愈大原住民族企業年均收入愈高，從未滿 5 人的 158.25 萬元遞增至 30 人及以上的 4,063.61 萬元；而員工規模愈高原住民族企業經營狀況落差愈大，平均數與中位數落差從未滿 5 人的 95.75 萬元遞增至 30 人及以上的 1,513.61 萬元。
4. 統計區域：北部地區原住民族企業年均收入 489.49 萬元最高，東部地區企業年均收入 149.45 萬元最低。比較各地區平均數與中位數落差，北部地區原住民族企業落差最大(314.49 萬元)，東部地區落差最小(86.95 萬元)。

表3-8 原住民族企業 109 年平均收入
一按行業別、資本額、員工規模、統計區域分

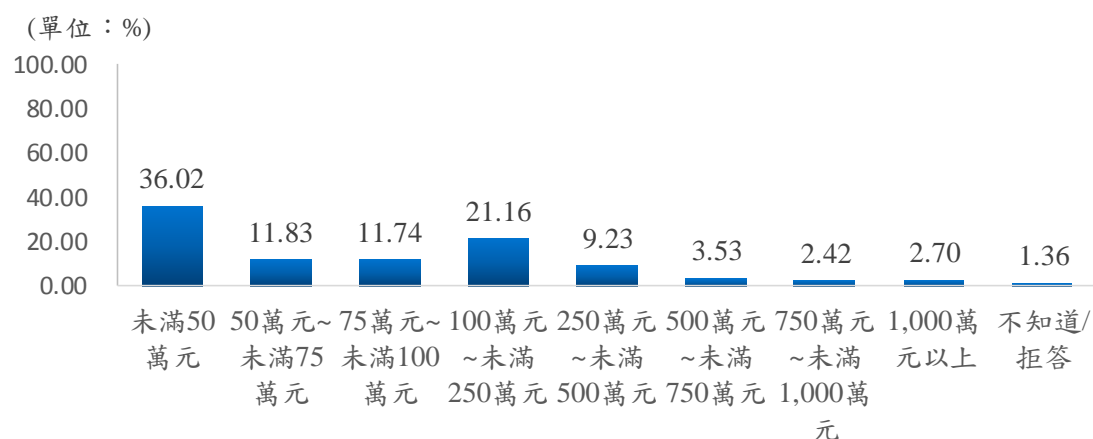
單位：家；萬元

項目別	家數	平均數 (A)	中位數 (B)	差距 (A-B)
總計	8,857	318.38	87.50	230.88
按行業別分				
農林漁牧業	290	212.16	62.50	149.66
礦業及土石採取業	5	4,311.72	875.00	3,436.72
製造業	670	395.69	87.50	308.19
電力及燃氣供應業	5	102.50	25.00	77.50
用水供應及污染整治業	72	663.89	275.00	388.89
營建工程業	1,520	554.12	175.00	379.12
批發及零售業	2,097	212.64	25.00	187.64
運輸及倉儲業	151	226.13	175.00	51.13
住宿及餐飲業	1,546	184.45	62.50	121.95
出版影音及資通訊業	85	1,019.41	87.50	931.91
金融及保險業	14	262.50	175.00	87.50
不動產業	72	2,229.86	375.00	1,854.86
專業、科學及技術服務業	199	249.93	87.50	162.43
支援服務業	319	525.83	175.00	350.83
教育業	75	73.33	25.00	48.33
醫療保健及社會工作服務業	12	243.75	100.00	143.75
藝術、娛樂及休閒服務業	920	230.81	87.50	143.31
其他服務業	805	157.48	62.50	94.98
按登記資本額分				
未滿 5 萬元	2,534	106.79	25.00	81.79
5 萬元~未滿 10 萬元	902	147.59	62.50	85.09
10 萬元~未滿 20 萬元	1,203	205.91	87.50	118.41
20 萬元~未滿 30 萬元	2,411	243.32	87.50	155.82
30 萬元~未滿 100 萬元	487	342.76	175.00	167.76
100 萬元~未滿 300 萬元	845	523.40	175.00	348.40
300 萬元以上	475	2,047.58	375.00	1,672.58
按員工規模分				
未滿 5 人	6,892	158.25	62.50	95.75
5~9 人	1,339	518.47	375.00	143.47
10~29 人	460	1,550.00	625.00	925.00
30 人及以上	74	4,063.61	2,550.00	1,513.61
不知道/拒答	92	231.41	25.00	206.41
按統計區域分				
北部地區	2,672	489.49	175.00	314.49
中部地區	1,185	363.91	87.50	276.41
南部地區	1,733	341.65	87.50	254.15
東部地區	3,213	149.45	62.50	86.95
金馬地區	54	156.99	25.00	131.99

註：本表分析對象扣除各項收入總額不知道/拒答者。

二、109 年全年支出總額

原住民族企業 109 年全年支出總額未滿 50 萬元比例最高(36.02%)，其次為 100 萬元~未滿 250 萬元(21.16%)，再其次為 50 萬元~未滿 75 萬元(11.83%)、75 萬元~未滿 100 萬元(11.74%)。原住民族企業 109 年平均支出總額 244.66 萬元，中位數為 87.50 萬元，如圖 3-3、表 3-9。



樣本數：9,011 家。

圖3-3 原住民族企業支出分布情形

觀察不同原住民族企業基本資料：

1. 行業別：比較不同行業平均數與中位數落差情形，差距大者有礦業及土石採取業、不動產業，行業內原住民族企業經營規模差異較大，而電力及燃氣供應業、教育業、金融及保險業，行業內原住民族企業經營規模差距較小，業內同質性較高。聚焦原住民族企業前六大行業全年平均支出以營建工程業 388.99 萬元最高，其次為製造業的 302.11 萬元，再其次依序為批發及零售業 176.48 萬元、藝術、娛樂及休閒服務業 152.60 萬元、住宿及餐飲業 145.91 萬元、其他服務業 139.45 萬元。
2. 登記資本額：資本額愈高原住民族企業年均支出愈高，從資本額未滿 5 萬元的 81.30 萬元遞增至資本額 300 萬元以上的 1,410.00 萬元。資本額未滿 5 萬元者平均數與中位數落差最小(56.30 萬元)，次小者為 5 萬元~未滿 10 萬元者(62.91 萬元)；而資本額 300 萬元

以上者平均數與中位數落差最大(1,035.00 萬元)，其次為 100 萬元~未滿 300 萬元(232.31 萬元)。

3. 員工規模：員工規模愈大原住民族企業年均支出愈高，從未滿 5 人的 116.63 萬元遞增至 30 人及以上的 3,193.32 萬元；而員工規模愈高原住民族企業經營狀況落差愈大，平均數與中位數落差從未滿 5 人的 54.13 萬元遞增至 30 人及以上的 1,193.32 萬元。
4. 統計區域：北部地區原住民族企業年均支出 379.70 萬元最高，東部地區企業年均支出 130.73 萬元最低。比較各地區平均數與中位數落差，北部與中部地區原住民族企業落差較大，分別為 204.70 萬元、200.79 萬元，東部地區落差最小(68.23 萬元)。

表3-9 原住民族企業 109 年平均支出
一按行業別、資本額、員工規模、統計區域分

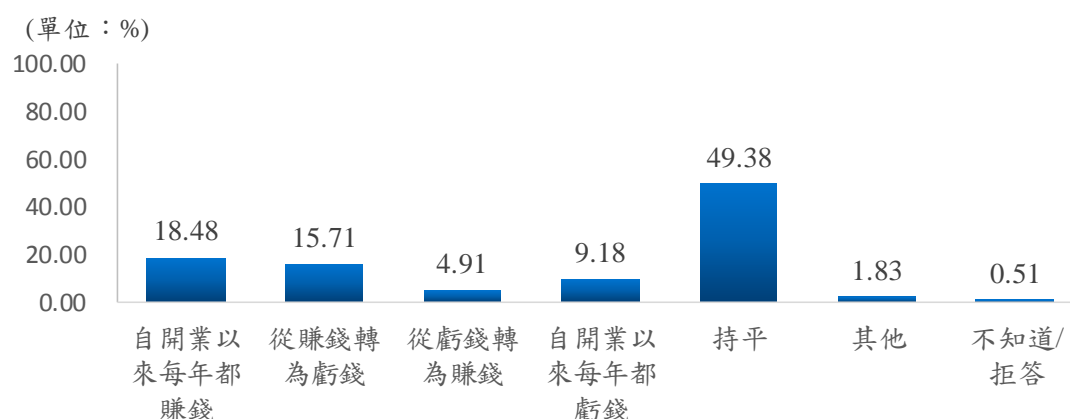
單位：家；萬元

項目別	家數	平均數 (A)	中位數 (B)	差距 (A-B)
總計	8,888	244.66	87.50	157.16
按行業別分				
農林漁牧業	290	144.18	62.50	81.68
礦業及土石採取業	5	4,176.95	875.00	3,301.95
製造業	673	302.11	87.50	214.61
電力及燃氣供應業	4	100.00	100.00	-
用水供應及污染整治業	73	510.10	175.00	335.10
營建工程業	1,525	388.99	175.00	213.99
批發及零售業	2,109	176.48	25.00	151.48
運輸及倉儲業	151	191.83	87.50	104.33
住宿及餐飲業	1,552	145.91	62.50	83.41
出版影音及資通訊業	86	545.64	87.50	458.14
金融及保險業	14	213.39	175.00	38.39
不動產業	72	2,060.94	275.00	1,785.94
專業、科學及技術服務業	198	199.54	62.50	137.04
支援服務業	320	475.32	175.00	300.32
教育業	75	64.67	25.00	39.67
醫療保健及社會工作服務業	12	170.83	100.00	70.83
藝術、娛樂及休閒服務業	922	152.60	87.50	65.10
其他服務業	807	139.45	62.50	76.95
按登記資本額分				
未滿 5 萬元	2,527	81.30	25.00	56.30
5 萬元~未滿 10 萬元	904	125.41	62.50	62.91
10 萬元~未滿 20 萬元	1,205	165.29	87.50	77.79
20 萬元~未滿 30 萬元	2,425	200.86	87.50	113.36
30 萬元~未滿 100 萬元	491	270.73	175.00	95.73
100 萬元~未滿 300 萬元	845	407.31	175.00	232.31
300 萬元以上	491	1,410.00	375.00	1,035.00
按員工規模分				
未滿 5 人	6,898	116.63	62.50	54.13
5~9 人	1,353	398.68	175.00	223.68
10~29 人	470	1,233.85	625.00	608.85
30 人及以上	75	3,193.32	2,000.00	1,193.32
不知道/拒答	92	121.44	25.00	96.44
按統計區域分				
北部地區	2,690	379.70	175.00	204.70
中部地區	1,192	288.29	87.50	200.79
南部地區	1,735	218.99	62.50	156.49
東部地區	3,216	130.73	62.50	68.23
金馬地區	55	165.45	25.00	140.45

註：本表分析對象扣除各項成本費用支出不知道/拒答者。

三、開業迄今盈虧情形

49.38%原住民族企業開業迄今損益兩平比例最高，18.48%自開業以來每年都有賺錢，而有 15.71%從賺錢轉為虧錢，此些企業最近一次轉盈為虧時間點多落在 108 至 109 年，反映該些企業虧損主要受到疫情影響。9.18%自開業以來每年都虧錢，4.91%從虧錢轉為賺錢，表示轉虧為盈的企業由負轉正時間點自開業起算平均 4.24 年，中位數為 3 年，如圖 3-4。



樣本數：9,011 家。

圖3-4 原住民族企業開業迄今盈虧情形

觀察不同原住民族企業基本資料：

1. 行業別：原住民族企業前六大行業有 45.19%~55.81% 企業損益兩平；表示自開業以來每年虧錢的比例，批發及零售業、住宿及餐飲業比例較高，占一成以上；而 109 年至 110 年受嚴重特殊傳染性肺炎疫情影響，其他服務業(21.85%)、住宿及餐飲業(20.71%)從賺錢轉為虧錢的比例較其他行業來得高。
2. 開業時間：開業時間愈長企業營運損益兩平的比例愈高，從開業時間未滿 3 年的 47.30% 遞增至 20 年以上的 54.16%。開業時間未滿 3 年者，自開業以來每年虧錢的比例 15.64% 最高，其次為 3 年~未滿 5 年者的 9.73%，而隨著開業時間愈長，仍有約 5% 企業每年虧損。

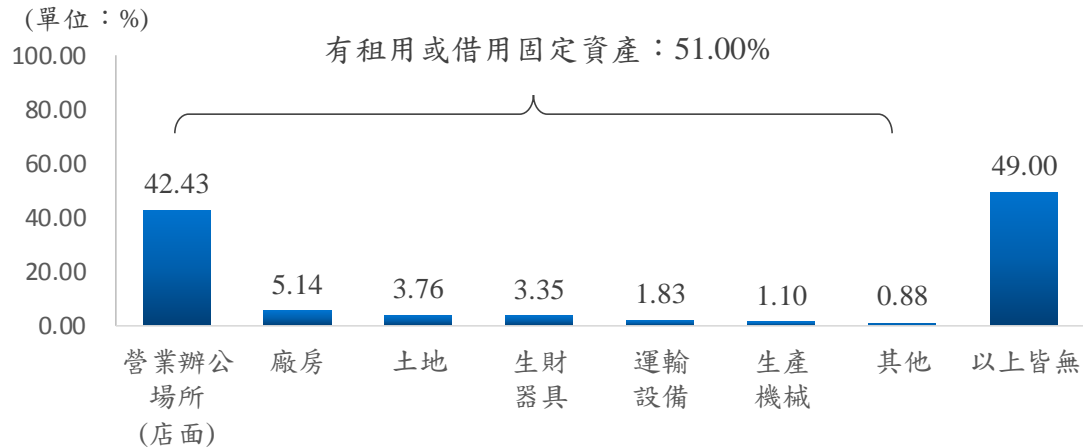
表3-10 原住民族企業自開業迄今盈虧狀況—按行業別、開業時間分

單位：家；%

項目別	總計		自開業以來每年都賺錢	從賺錢轉為虧錢	從虧錢轉為賺錢	自開業以來每年都虧錢	持平	其他	不知道/拒答
	家數	百分比							
總計	9,011	100.00	18.48	15.71	4.91	9.18	49.38	1.83	0.51
按行業別分									
農林漁牧業	292	100.00	12.33	9.25	3.08	15.07	56.51	2.40	1.37
礦業及土石採取業	6	100.00	-	-	-	-	66.67	33.33	-
製造業	679	100.00	15.17	16.20	6.19	9.87	50.96	1.33	0.29
電力及燃氣供應業	5	100.00	40.00	20.00	-	20.00	20.00	-	-
用水供應及污染整治業	75	100.00	28.00	6.67	12.00	2.67	49.33	-	1.33
營建工程業	1,550	100.00	22.52	10.26	4.32	5.42	55.81	1.29	0.39
批發及零售業	2,134	100.00	17.71	15.75	3.28	11.01	50.28	1.55	0.42
運輸及倉儲業	154	100.00	25.32	18.83	5.19	9.74	39.61	1.30	-
住宿及餐飲業	1,574	100.00	14.74	20.71	5.65	10.55	45.43	2.35	0.57
出版影音及資通訊業	89	100.00	17.98	13.48	3.37	11.24	46.07	5.62	2.25
金融及保險業	14	100.00	7.14	21.43	7.14	-	57.14	7.14	-
不動產業	74	100.00	22.97	12.16	6.76	13.51	36.49	4.05	4.05
專業、科學及技術服務業	204	100.00	17.16	13.73	9.31	14.22	41.18	3.43	0.98
支援服務業	327	100.00	19.27	19.88	6.73	7.65	44.65	1.53	0.31
教育業	75	100.00	12.00	14.67	1.33	18.67	48.00	4.00	1.33
醫療保健及社會工作服務業	12	100.00	16.67	8.33	8.33	8.33	58.33	-	-
藝術、娛樂及休閒服務業	937	100.00	24.01	12.49	4.91	6.19	49.95	2.03	0.43
其他服務業	810	100.00	16.91	21.85	6.17	8.15	45.19	1.48	0.25
按開業時間分									
未滿3年	2,820	100.00	17.06	11.38	4.47	15.64	47.30	3.62	0.53
3年~未滿5年	1,254	100.00	20.10	15.87	6.62	9.73	46.57	0.72	0.40
5年~未滿10年	2,275	100.00	20.92	16.53	6.07	5.36	49.45	1.10	0.57
10年~未滿15年	919	100.00	16.76	20.13	4.46	5.33	51.58	0.98	0.76
15年~未滿20年	698	100.00	17.05	19.63	4.15	5.16	52.58	0.86	0.57
20年以上	1,045	100.00	17.51	18.95	2.39	5.45	54.16	1.34	0.19

四、固定資產租用或借用情形

51.00%原住民族企業有租用或借用固定資產，其中 42.43%有租用或借用營業辦公場所(店面)比例最高，其次為租用或借用廠房(5.14%)，再其次依序為土地(3.76%)、生財器具(3.35%)、運輸設備(1.83%)、生產機械(1.10%)，而有 49.00%的企業無租用或借用固定資產，如圖 3-5。



註：本題可複選，樣本數 9,011 家。

圖3-5 原住民族企業固定資產租用或借用情形

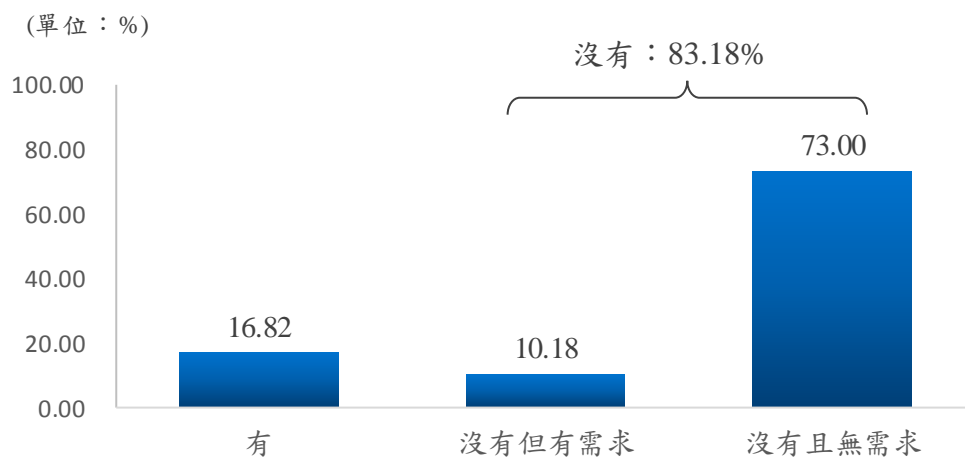
第四章 原住民族企業創新研發與數位化應用

第一節、企業創新研發應用措施

一、產品或服務創新

16.82%原住民族企業有推出全新或技術改良的產品或服務，83.18%企業則無；沒有推出全新或技術改良的產品或服務的企業，10.18%有此項創新需求，73.00%則無，如圖 4-1。

本題引自行政院主計總處 105 年工業及服務業普查，全新或技術改良的產品或服務意指利用新技術（知識）或是結合多種既有技術，於 109 年首次生產或提供全新或功能、效用顯著提升或成本大幅下降之產品或服務（含服務流程顯著改善）。扣除農林漁牧業後與全國企業相較，原住民族企業有進行產品或服務創新的比例 17.41%，高於全國企業的 2.58%。



樣本數：9,011 家。

圖4-1 全新或技術改良產品或服務推出情形

觀察不同原住民族企業基本資料：

1. 行業別：109 年有推出全新或技術改良產品或服務之行業以醫療保健及社會工作服務業比例最高(33.33%)，其次為出版影音及資通訊業(32.58%)，再其次依序為教育業(30.67%)、專業、科學及技術服務業(26.96%)、製造業(26.95%)、其他服務業(26.67%)、住宿

及餐飲業(24.08%)。沒有推出全新或技術改良產品或服務，但有此項創新需求以農林漁牧業比例最高(19.52%)，其次為教育業、製造業、專業、科學及技術服務業，比例分別為 14.67%、14.58%、14.22%；從需求家數來看，以批發及零售業（219 家）、住宿及餐飲業（199 家）最多。

2. 統計區域：中部地區有推出全新或技術改良產品或服務比例最高(19.49%)，其次為南部地區(18.34%)；沒有推出全新或技術改良產品或服務，但有此項創新需求者以南部地區比例最高(12.70%)，其次為東部地區(10.40%)。

表4-1 原住民族企業推出全新或技術改良產品或服務情形
—按行業別、統計區域分

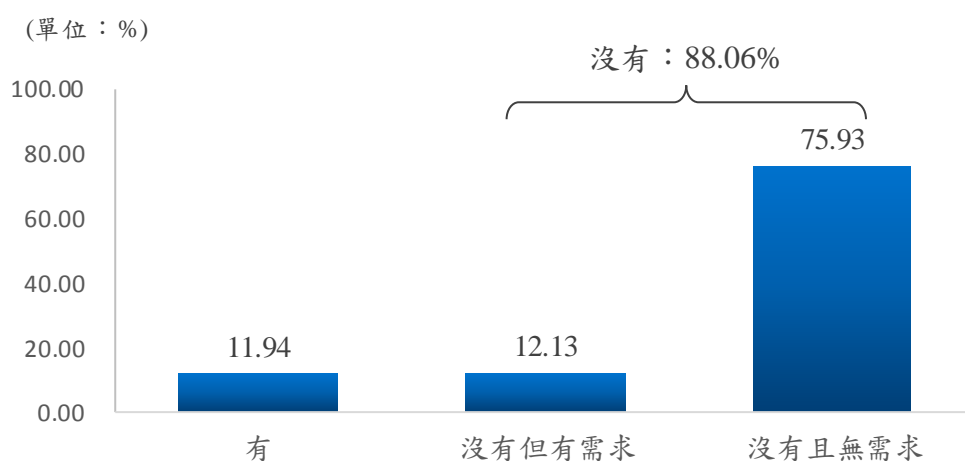
單位：家；%

項目別	總計		有	沒有	需求情形		需求家數
	家數	百分比			有需求	無需求	
總計	9,011	100.00	16.82	83.18	10.18	73.00	917
按行業別分							
農林漁牧業	292	100.00	14.73	85.27	19.52	65.75	57
礦業及土石採取業	6	100.00	-	100.00	-	100.00	-
製造業	679	100.00	26.95	73.05	14.58	58.47	99
電力及燃氣供應業	5	100.00	20.00	80.00	-	80.00	-
用水供應及污染整治業	75	100.00	6.67	93.33	9.33	84.00	7
營建工程業	1,550	100.00	8.19	91.81	6.06	85.74	94
批發及零售業	2,134	100.00	13.68	86.32	10.26	76.05	219
運輸及倉儲業	154	100.00	7.14	92.86	7.79	85.06	12
住宿及餐飲業	1,574	100.00	24.08	75.92	12.64	63.28	199
出版影音及資通訊業	89	100.00	32.58	67.42	11.24	56.18	10
金融及保險業	14	100.00	-	100.00	-	100.00	-
不動產業	74	100.00	9.46	90.54	2.70	87.84	2
專業、科學及技術服務業	204	100.00	26.96	73.04	14.22	58.82	29
支援服務業	327	100.00	13.46	86.54	11.01	75.54	36
教育業	75	100.00	30.67	69.33	14.67	54.67	11
醫療保健及社會工作服務業	12	100.00	33.33	66.67	-	66.67	-
藝術、娛樂及休閒服務業	937	100.00	10.35	89.65	9.18	80.47	86
其他服務業	810	100.00	26.67	73.33	6.91	66.42	56
按統計區域分							
北部地區	2,737	100.00	15.89	84.11	8.70	75.41	238
中部地區	1,211	100.00	19.49	80.51	9.74	70.77	118
南部地區	1,756	100.00	18.34	81.66	12.70	68.96	223
東部地區	3,251	100.00	16.00	84.00	10.40	73.61	338
金馬地區	56	100.00	5.36	94.64	-	94.64	-

二、製程或服務後臺作業創新

11.94%原住民族企業有導入全新或技術改良的製程或服務後臺作業，88.06%企業則無；沒有導入全新或技術改良製程或服務後臺作業的企業，12.13%有此項創新需求，75.93%則無，如圖 4-2。

本題引自行政院主計總處 105 年工業及服務業普查，製程或服務後臺作業創新意指運用全新或技術顯著改良的生產方式、作業流程或新設備，以生產、管理、配送產品或提供服務。扣除農林漁牧業後與全國企業相較，原住民族企業有進行製程或服務後臺作業創新的比例 12.28%，高於全國企業的 1.85%。



樣本數：9,011 家。

圖4-2 全新或技術改良製程或服務後臺作業導入情形

觀察不同原住民族企業基本資料：

1. 行業別：109 年有導入全新或技術改良的製程或服務後臺作業以醫療保健及社會工作服務業比例最高(33.33%)，其次為出版影音及資通訊業(21.35%)，再其次為農林漁牧業(20.21%)。沒有導入全新或技術改良製程或服務後臺作業，但在此項創新需求以農林漁牧業比例最高(23.97%)，其次為出版影音及資通訊業(20.22%)；若從家數來看，以批發及零售業(254 家)、住宿及餐飲業(221 家)最多。

2. 統計區域：中部及南部地區有導入全新或技術改良的製程或服務後臺作業比例較高，分別占 13.54%及 13.50%；沒有導入全新或技術改良製程或服務後臺作業，但有此項創新需求以南部、東部地區比例較高，分別占 13.78%及 13.32%。

表4-2 原住民族企業導入全新或技術改良製程或服務後臺作業情形
—按行業別、統計區域分

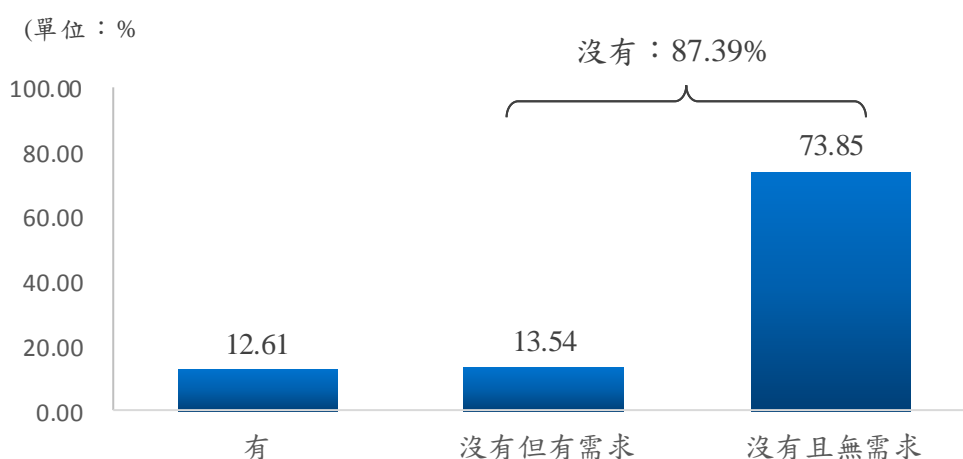
單位：家；%

項目別	總計		有	沒有	需求情形		需求 家數
	家數	百分比			有需求	無需求	
總計	9,011	100.00	11.94	88.06	12.13	75.93	1,093
按行業別分							
農林漁牧業	292	100.00	20.21	79.79	23.97	55.82	70
礦業及土石採取業	6	100.00	-	100.00	-	100.00	-
製造業	679	100.00	17.08	82.92	19.59	63.33	133
電力及燃氣供應業	5	100.00	-	100.00	20.00	80.00	1
用水供應及污染整治業	75	100.00	12.00	88.00	6.67	81.33	5
營建工程業	1,550	100.00	6.65	93.35	8.00	85.35	124
批發及零售業	2,134	100.00	10.73	89.27	11.90	77.37	254
運輸及倉儲業	154	100.00	7.14	92.86	7.14	85.71	11
住宿及餐飲業	1,574	100.00	15.06	84.94	14.04	70.90	221
出版影音及資通訊業	89	100.00	21.35	78.65	20.22	58.43	18
金融及保險業	14	100.00	-	100.00	7.14	92.86	1
不動產業	74	100.00	10.81	89.19	5.41	83.78	4
專業、科學及技術服務業	204	100.00	18.63	81.37	15.69	65.69	32
支援服務業	327	100.00	11.62	88.38	12.84	75.54	42
教育業	75	100.00	12.00	88.00	18.67	69.33	14
醫療保健及社會工作服務業	12	100.00	33.33	66.67	-	66.67	-
藝術、娛樂及休閒服務業	937	100.00	5.66	94.34	10.89	83.46	102
其他服務業	810	100.00	17.65	82.35	7.53	74.81	61
按統計區域分							
北部地區	2,737	100.00	10.49	89.51	10.45	79.06	286
中部地區	1,211	100.00	13.54	86.46	10.82	75.64	131
南部地區	1,756	100.00	13.50	86.50	13.78	72.72	242
東部地區	3,251	100.00	11.87	88.13	13.32	74.81	433
金馬地區	56	100.00	3.57	96.43	1.79	94.64	1

三、組織創新

12.61%原住民族企業有導入全新或改良的行銷、組織策略或管理方式，87.39%企業則無；沒有導入全新或改良的行銷、組織策略或管理方式的企業，13.54%有此項創新需求，73.85%則無，如圖 4-3。

本題引自行政院主計總處 105 年工業及服務業普查，導入全新或改良的行銷、組織策略或管理方式意指企業在組織架構、管理方式或經營策略上有重大變革，包括財務、人事、行銷策略、客戶關係管理、策略聯盟、組織決策、知識管理之變革。扣除農林漁牧業後與全國企業相較，原住民族企業有進行組織創新的比例 12.76%，高於全國企業的 2.13%。



樣本數：9,011 家。

圖4-3 全新或改良的行銷、組織策略或管理方式導入情形

觀察不同原住民族企業基本資料：

1. 行業別：109 年原住民族企業導入全新或改良的行銷、組織策略或管理方式以專業、科學及技術服務業比例最高(23.04%)，其次為出版影音及資通訊業(22.47%)，再其次為不動產業(20.27%)、教育業(20.00%)。沒有導入全新或改良的行銷、組織策略或管理方式，但有此項創新需求以農林漁牧業比例最高(25.00%)，其次為專業、科學及技術服務業(21.57%)、教育業(21.33%)，再其次為製造業(20.03%)；若從家數來看，以批發及零售業（286 家）、住宿及餐飲業（242 家）最多。

2. 統計區域：中部地區有導入全新或改良的行銷、組織策略或管理方式的比率最高(15.61%)，金馬地區比率最低(1.79%)，次低者為東部地區(10.46%)；沒有導入全新或改良的行銷、組織策略或管理方式，但有此項創新需求以南部地區比率最高(16.91%)，其次為東部地區(13.96%)。

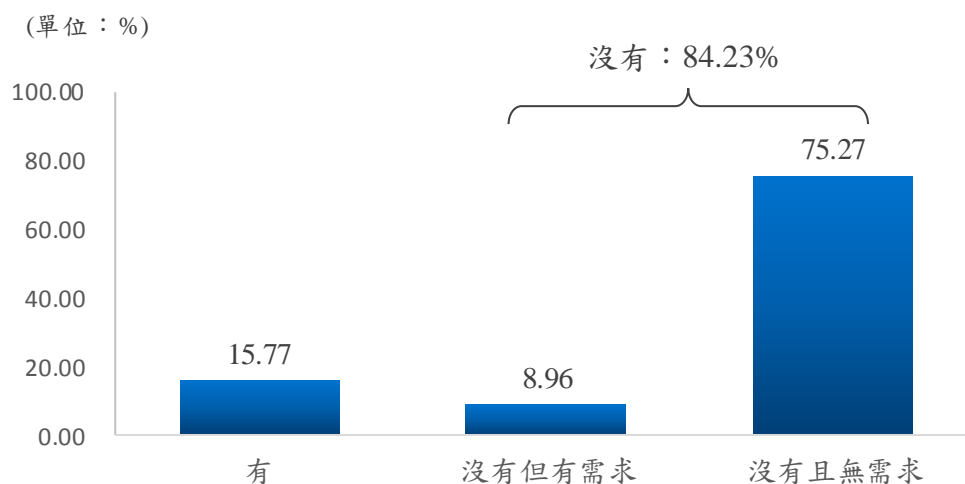
表4-3 原住民族企業導入全新或改良的行銷、組織策略或管理方式情形—按行業別、統計區域分

單位：家；%

項目別	總計		有	沒有	需求情形		需求家數
	家數	百分比			有需求	無需求	
總計	9,011	100.00	12.61	87.39	13.54	73.85	1,220
按行業別分							
農林漁牧業	292	100.00	13.70	86.30	25.00	61.30	73
礦業及土石採取業	6	100.00	-	100.00	-	100.00	-
製造業	679	100.00	13.99	86.01	20.03	65.98	136
電力及燃氣供應業	5	100.00	-	100.00	20.00	80.00	1
用水供應及污染整治業	75	100.00	5.33	94.67	6.67	88.00	5
營建工程業	1,550	100.00	5.48	94.52	7.74	86.77	120
批發及零售業	2,134	100.00	12.65	87.35	13.40	73.95	286
運輸及倉儲業	154	100.00	7.14	92.86	5.19	87.66	8
住宿及餐飲業	1,574	100.00	17.60	82.40	15.37	67.03	242
出版影音及資通訊業	89	100.00	22.47	77.53	15.73	61.80	14
金融及保險業	14	100.00	7.14	92.86	-	92.86	-
不動產業	74	100.00	20.27	79.73	6.76	72.97	5
專業、科學及技術服務業	204	100.00	23.04	76.96	21.57	55.39	44
支援服務業	327	100.00	11.93	88.07	15.29	72.78	50
教育業	75	100.00	20.00	80.00	21.33	58.67	16
醫療保健及社會工作服務業	12	100.00	16.67	83.33	16.67	66.67	2
藝術、娛樂及休閒服務業	937	100.00	8.64	91.36	13.23	78.12	124
其他服務業	810	100.00	16.54	83.46	11.60	71.85	94
按統計區域分							
北部地區	2,737	100.00	13.12	86.88	11.73	75.16	321
中部地區	1,211	100.00	15.61	84.39	12.22	72.17	148
南部地區	1,756	100.00	14.07	85.93	16.91	69.02	297
東部地區	3,251	100.00	10.46	89.54	13.96	75.58	454
金馬地區	56	100.00	1.79	98.21	-	98.21	-

四、自有品牌經營

15.77%原住民族企業有自有品牌經營，84.23%企業則無；沒有經營自有品牌的企業，8.96%有此項創新需求，75.27%則無，如圖 4-4。



樣本數：9,011 家。

圖4-4 自有品牌經營情形

觀察不同原住民族企業基本資料：

1. 行業別：有經營自有品牌者以出版影音及資通訊業比例最高(37.08%)，其次為教育業(28.00%)，再其次為專業、科學及技術服務業(27.94%)、農林漁牧業(26.71%)、醫療保健及社會工作服務業(25.00%)、不動產業(24.32%)、製造業(23.71%)、住宿及餐飲業(22.36%)。沒有經營自有品牌但有此項需求者以教育業(16.00%)比例最高，其次依序為專業、科學及技術服務業(15.20%)、製造業(14.58%)；若從家數來看，以批發及零售業(186家)、住宿及餐飲業(184家)最多。
2. 統計區域：南部地區有經營自有品牌的比例最高(19.59%)，其次為中部地區(17.34%)，金馬地區最低(3.57%)，次低者為北部地區(13.19%)；沒有經營自有品牌但有此項需求者，除金馬地區，其餘地區比例介於8.11%~10.42%，其中以南部地區最高。

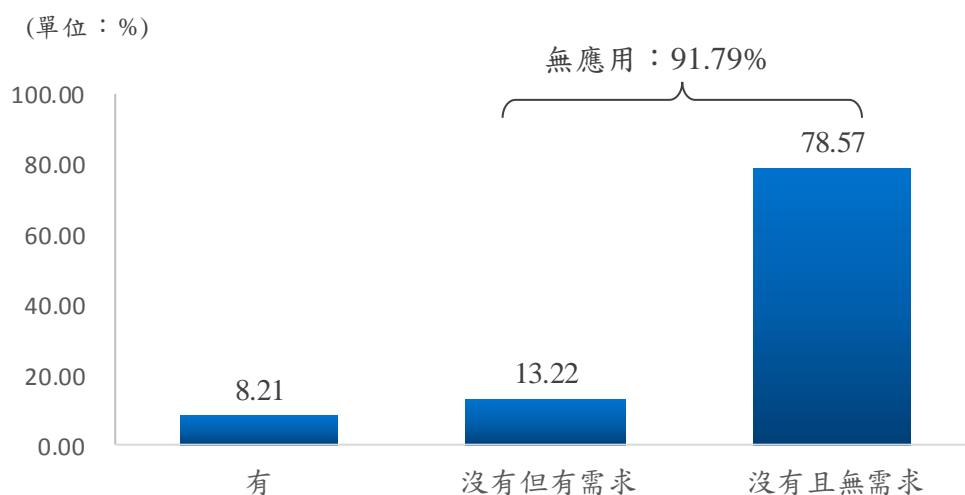
表4-4 原住民族企業自有品牌經營情形—按行業別、統計區域分

單位：家；%

項目別	總計		有	沒有	需求情形		需求 家數
	家數	百分比			有需求	無需求	
總計	9,011	100.00	15.77	84.23	8.96	75.27	807
按行業別分							
農林漁牧業	292	100.00	26.71	73.29	11.99	61.30	35
礦業及土石採取業	6	100.00	-	100.00	-	100.00	-
製造業	679	100.00	23.71	76.29	14.58	61.71	99
電力及燃氣供應業	5	100.00	-	100.00	-	100.00	-
用水供應及污染整治業	75	100.00	5.33	94.67	1.33	93.33	1
營建工程業	1,550	100.00	4.26	95.74	5.48	90.26	85
批發及零售業	2,134	100.00	17.43	82.57	8.72	73.85	186
運輸及倉儲業	154	100.00	6.49	93.51	2.60	90.91	4
住宿及餐飲業	1,574	100.00	22.36	77.64	11.69	65.95	184
出版影音及資通訊業	89	100.00	37.08	62.92	12.36	50.56	11
金融及保險業	14	100.00	7.14	92.86	-	92.86	-
不動產業	74	100.00	24.32	75.68	2.70	72.97	2
專業、科學及技術服務業	204	100.00	27.94	72.06	15.20	56.86	31
支援服務業	327	100.00	14.37	85.63	9.17	76.45	30
教育業	75	100.00	28.00	72.00	16.00	56.00	12
醫療保健及社會工作服務業	12	100.00	25.00	75.00	8.33	66.67	1
藝術、娛樂及休閒服務業	937	100.00	9.28	90.72	6.62	84.10	62
其他服務業	810	100.00	13.70	86.30	7.90	78.40	64
按統計區域分							
北部地區	2,737	100.00	13.19	86.81	8.11	78.70	222
中部地區	1,211	100.00	17.34	82.66	8.26	74.40	100
南部地區	1,756	100.00	19.59	80.41	10.42	69.99	183
東部地區	3,251	100.00	15.50	84.50	9.29	75.21	302
金馬地區	56	100.00	3.57	96.43	-	96.43	-

五、文字或圖像依法註冊為商標

8.21%原住民族企業有將文字或圖像依法註冊為商標，並在市場上行銷推廣，91.79%企業則無；沒有將文字或圖像依法註冊為商標者，13.22%有此項創新需求，78.57%則無，如圖 4-5。



樣本數：9,011 家。

圖4-5 將文字或圖像依法註冊為商標並在市場行銷推廣情形

觀察不同原住民族企業基本資料：

1. 行業別：將文字或圖像依法註冊為商標並在市場行銷或推廣以醫療保健及社會工作服務業比例最高(25.00%)，其次為農林漁牧業(15.41%)，再其次為出版影音及資通訊業(14.61%)。沒有將文字或圖像註冊為商標但有此項需求者以教育業比例最高(25.33%)，其次為專業、科學及技術服務業(25.00%)，再其次依序為農林漁牧業(21.58%)、製造業(20.18%)；若從家數來看，以批發及零售業(282家)、住宿及餐飲業(270家)最多。
2. 統計區域：中部地區原住民族企業有將文字或圖像依法註冊為商標並在市場上推廣行銷比例最高(12.39%)，金馬地區比例最低(3.57%)，次低者為東部地區(6.12%)；沒有將文字或圖像依法註冊為商標但有此項需求者以南部地區比例最高(16.17%)，其次為東部地區(14.40%)。

表4-5 原住民族企業將文字或圖像依法註冊為商標並在市場行銷推廣情形—按行業別、統計區域分

單位：家；%

項目別	總計		有	沒有	需求情形		需求家數
	家數	百分比			有需求	無需求	
總計	9,011	100.00	8.21	91.79	13.22	78.57	1,191
按行業別分							
農林漁牧業	292	100.00	15.41	84.59	21.58	63.01	63
礦業及土石採取業	6	100.00	-	100.00	-	100.00	-
製造業	679	100.00	12.81	87.19	20.18	67.01	137
電力及燃氣供應業	5	100.00	-	100.00	-	100.00	-
用水供應及污染整治業	75	100.00	1.33	98.67	4.00	94.67	3
營建工程業	1,550	100.00	1.68	98.32	7.23	91.10	112
批發及零售業	2,134	100.00	9.98	90.02	13.21	76.80	282
運輸及倉儲業	154	100.00	1.30	98.70	4.55	94.16	7
住宿及餐飲業	1,574	100.00	11.12	88.88	17.15	71.73	270
出版影音及資通訊業	89	100.00	14.61	85.39	17.98	67.42	16
金融及保險業	14	100.00	7.14	92.86	7.14	85.71	1
不動產業	74	100.00	9.46	90.54	8.11	82.43	6
專業、科學及技術服務業	204	100.00	11.76	88.24	25.00	63.24	51
支援服務業	327	100.00	7.95	92.05	13.76	78.29	45
教育業	75	100.00	10.67	89.33	25.33	64.00	19
醫療保健及社會工作服務業	12	100.00	25.00	75.00	-	75.00	-
藝術、娛樂及休閒服務業	937	100.00	6.08	93.92	9.71	84.20	91
其他服務業	810	100.00	6.42	93.58	10.86	82.72	88
按統計區域分							
北部地區	2,737	100.00	8.15	91.85	10.81	81.04	296
中部地區	1,211	100.00	12.39	87.61	11.81	75.81	143
南部地區	1,756	100.00	9.45	90.55	16.17	74.37	284
東部地區	3,251	100.00	6.12	93.88	14.40	79.48	468
金馬地區	56	100.00	3.57	96.43	-	96.43	-

六、研究發展支出

7.38%原住民族企業 109 年有研究發展支出，92.62%企業則無。比較不同行業別，109 年有研究發展支出者以出版影音及資通訊業比例最高(25.84%)，其次為醫療保健及社會工作服務業(16.67%)，再其次依序為製造業(15.02%)、專業、科學及技術服務業(14.22%)、農林漁牧業(11.64%)。

統計區域方面，南部地區原住民族企業有研究發展支出比例最高(8.60%)，金馬地區比例最低(1.79%)。

表4-6 原住民族企業 109 年研究發展支出情形
—按行業別、統計區域分

單位：家；%

項目別	總計		有	沒有
	家數	百分比		
總計	9,011	100.00	7.38	92.62
按行業別分				
農林漁牧業	292	100.00	11.64	88.36
礦業及土石採取業	6	100.00	-	100.00
製造業	679	100.00	15.02	84.98
電力及燃氣供應業	5	100.00	-	100.00
用水供應及污染整治業	75	100.00	1.33	98.67
營建工程業	1,550	100.00	2.90	97.10
批發及零售業	2,134	100.00	7.36	92.64
運輸及倉儲業	154	100.00	0.65	99.35
住宿及餐飲業	1,574	100.00	8.96	91.04
出版影音及資通訊業	89	100.00	25.84	74.16
金融及保險業	14	100.00	-	100.00
不動產業	74	100.00	2.70	97.30
專業、科學及技術服務業	204	100.00	14.22	85.78
支援服務業	327	100.00	4.59	95.41
教育業	75	100.00	9.33	90.67
醫療保健及社會工作服務業	12	100.00	16.67	83.33
藝術、娛樂及休閒服務業	937	100.00	4.16	95.84
其他服務業	810	100.00	8.27	91.73
按統計區域分				
北部地區	2,737	100.00	6.17	93.83
中部地區	1,211	100.00	7.68	92.32
南部地區	1,756	100.00	8.60	91.40
東部地區	3,251	100.00	7.72	92.28
金馬地區	56	100.00	1.79	98.21

七、原住民族企業創新應用程度

綜合六項原住民族企業創新應用，以下彙整原住民族企業創新應用及需求度，在六項創新應用項目中只要有企業有推動任一項創新應用項目，即被歸類為「有創新應用」；在五項創新應用項目（排除研究發展支出）中只要有企業對任一創新應用項目有需求，即被歸類為「無創新應用但有需求」。整體來看原住民族企業有 29.44%有創新應用，而無創新但有需求的比例為 23.93%。觀察不同原住民族企業基本資料：

1. 行業別：

創新應用方面，出版影音及資通訊業有創新應用的比例最高(56.18%)，其次為專業、科學及技術服務業(45.10%)，再其次為教育業(44.00%)。若聚焦原住民族企業六大主要行業，製造業創新應用比例最高(41.09%)，其次為住宿及餐飲業(39.26%)；從企業數量來看，住宿及餐飲業（618 家）、批發及零售業（586 家）創新應用家數最多。

無創新應用但有需求者，以專業、科學及技術服務業(41.67%)比例最高，其次為農林漁牧業(38.70%)，再其次為出版影音及資通訊業(37.08%)。聚焦原住民族企業六大主要行業，以製造業需求最高(33.73%)，其次為住宿及餐飲業(28.21%)；另從企業數量觀察，批發及零售業（497 家）、住宿及餐飲業（444 家）需求量最大。

2. 統計區域：創新應用方面，南部地區原住民族企業有創新應用的比例最高(32.63%)，其次為中部地區(30.97%)；無創新應用但有需求者，以南部地區比例最高(27.51%)，其次為東部地區(25.16%)。從企業數量觀察，東部地區有創新應用需求家數最多（818 家），是未來創新應用輔導重點區域。

表4-7 原住民族企業創新應用及需求情形—按行業別、統計區域分

單位：家；%

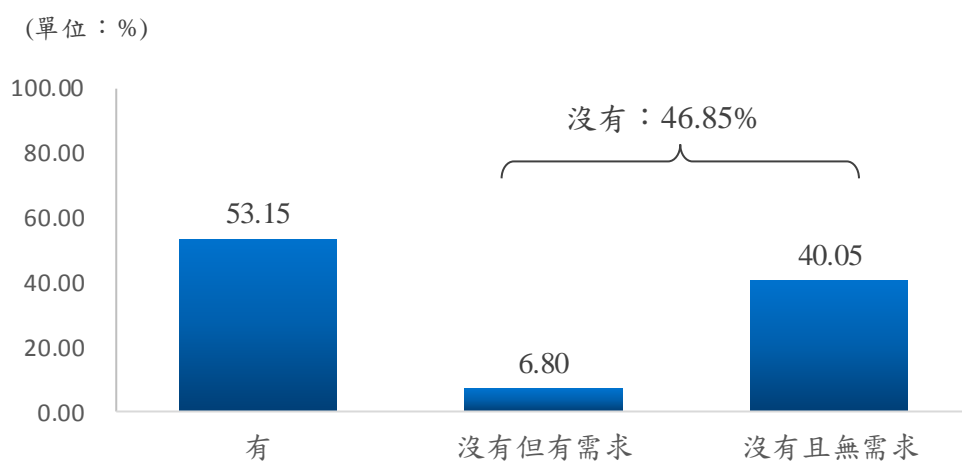
項目別	家數	創新應用情形		無創新應用但有需求	
		有創新 應用家數	有創新 應用占比	需求家數	需求占比
總計	9,011	2,653	29.44	2,156	23.93
按行業別分					
農林漁牧業	292	126	43.15	113	38.70
礦業及土石採取業	6	-	-	-	-
製造業	679	279	41.09	229	33.73
電力及燃氣供應業	5	1	20.00	1	20.00
用水供應及污染整治業	75	12	16.00	11	14.67
營建工程業	1,550	227	14.65	241	15.55
批發及零售業	2,134	586	27.46	497	23.29
運輸及倉儲業	154	26	16.88	18	11.69
住宿及餐飲業	1,574	618	39.26	444	28.21
出版影音及資通訊業	89	50	56.18	33	37.08
金融及保險業	14	2	14.29	2	14.29
不動產業	74	26	35.14	11	14.86
專業、科學及技術服務業	204	92	45.10	85	41.67
支援服務業	327	92	28.13	81	24.77
教育業	75	33	44.00	26	34.67
醫療保健及社會工作服務業	12	5	41.67	3	25.00
藝術、娛樂及休閒服務業	937	188	20.06	185	19.74
其他服務業	810	290	35.80	176	21.73
按統計區域分					
北部地區	2,737	760	27.77	582	21.26
中部地區	1,211	375	30.97	272	22.46
南部地區	1,756	573	32.63	483	27.51
東部地區	3,251	941	28.94	818	25.16
金馬地區	56	4	7.14	1	1.79

第二節、數位化與科技應用情形

一、電腦或網路設備協助內部作業

53.15%原住民族企業有運用電腦或網路設備於內部作業，46.85%企業則無；沒有運用電腦或網路設備於內部作業的企業，6.80%有此項需求，40.05%則無，如圖 4-6。

本題引自行政院主計總處 105 年工業及服務業普查，意指使用電腦或網路設備協助處理或管理各項內部作業，以提升作業或管理效率及資料保存。扣除農林漁牧業後與全國企業相較，原住民族企業有運用電腦或網路設備於內部作業的比例 51.85%，低於全國企業的 64.08%。



樣本數：9,011 家。

圖4-6 原住民族企業運用電腦或網路設備協助內部作業情形

觀察不同原住民族企業基本資料：

1. 行業別：無運用電腦或網路設備協助內部作業行業以農林漁牧業比例最高(59.93%)，其次為運輸及倉儲業(57.79%)，再其次依序為批發及零售業(54.69%)、其他服務業(54.20%)、住宿及餐飲業(53.24%)。沒有運用但有此需求之行業以住宿及餐飲業比例最高(11.69%)，其次為農林漁牧業(10.96%)；若從家數來看，以住宿及餐飲業(184家)、批發及零售業(135家)最多。

2. 統計區域：無運用電腦或網路設備協助內部作業以金馬地區原住民族企業比例最高(60.71%)，其次為東部地區(56.78%)；沒有運用但有此需求者以南部地區比例最高(9.23%)，其次為東部地區(8.49%)。

表4-8 原住民族企業運用電腦或網路設備協助內部作業情形
—按行業別、統計區域分

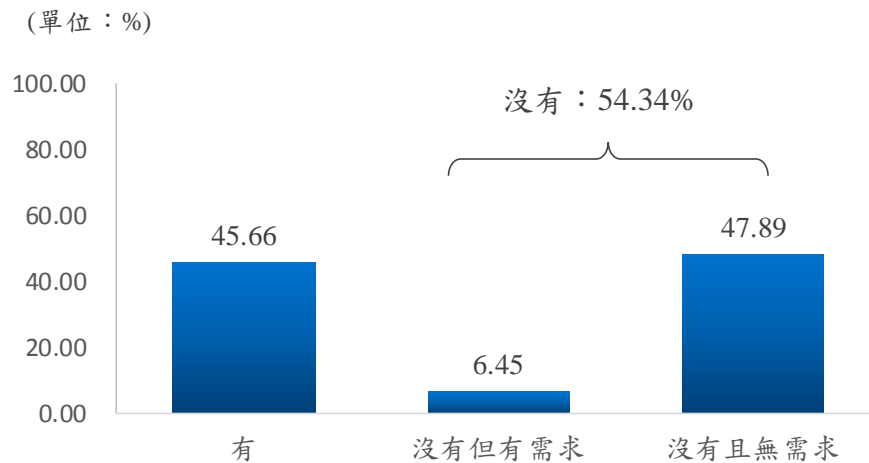
單位：家；%

項目別	總計		有	沒有	需求情形		需求 家數
	家數	百分比			有需求	無需求	
總計	9,011	100.00	53.15	46.85	6.80	40.05	613
按行業別分							
農林漁牧業	292	100.00	40.07	59.93	10.96	48.97	32
礦業及土石採取業	6	100.00	83.33	16.67	-	16.67	-
製造業	679	100.00	56.70	43.30	7.66	35.64	52
電力及燃氣供應業	5	100.00	80.00	20.00	-	20.00	-
用水供應及污染整治業	75	100.00	57.33	42.67	-	42.67	-
營建工程業	1,550	100.00	49.61	50.39	5.10	45.29	79
批發及零售業	2,134	100.00	45.31	54.69	6.33	48.36	135
運輸及倉儲業	154	100.00	42.21	57.79	2.60	55.19	4
住宿及餐飲業	1,574	100.00	46.76	53.24	11.69	41.55	184
出版影音及資通訊業	89	100.00	95.51	4.49	1.12	3.37	1
金融及保險業	14	100.00	71.43	28.57	7.14	21.43	1
不動產業	74	100.00	87.84	12.16	4.05	8.11	3
專業、科學及技術服務業	204	100.00	91.67	8.33	2.94	5.39	6
支援服務業	327	100.00	66.67	33.33	4.59	28.75	15
教育業	75	100.00	60.00	40.00	8.00	32.00	6
醫療保健及社會工作服務業	12	100.00	50.00	50.00	8.33	41.67	1
藝術、娛樂及休閒服務業	937	100.00	75.88	24.12	3.52	20.60	33
其他服務業	810	100.00	45.80	54.20	7.53	46.67	61
按統計區域分							
北部地區	2,737	100.00	62.40	37.60	4.17	33.43	114
中部地區	1,211	100.00	61.85	38.15	4.87	33.28	59
南部地區	1,756	100.00	51.54	48.46	9.23	39.24	162
東部地區	3,251	100.00	43.22	56.78	8.49	48.29	276
金馬地區	56	100.00	39.29	60.71	3.57	57.14	2

二、透過網路提供營業資訊

45.66%原住民族企業有透過網路提供營業資訊，54.34%企業則無；沒有透過網路提供營業資訊的企業，6.45%有此項需求，47.89%則無，如圖 4-7。

本題引自行政院主計總處 105 年工業及服務業普查，透過網路提供營業資訊意指透過網路對外進行產品型錄、經營概況等營業資訊提供，包括電子郵件傳送、架設企業網站、上網刊登廣告、透過社群網站傳送營業資訊等。扣除農林漁牧業與全國企業相較，原住民族企業有透過網路提供營業資訊比例 46.13%，高於全國企業的 39.70%。



樣本數：9,011 家。

圖4-7 原住民族企業透過網路提供營業資訊情形

觀察不同原住民族企業基本資料：

1. 行業別：有透過網路提供營業資訊行業以出版影音及資通訊業比例最高(71.91%)，其次為金融及保險業(71.43%)，再其次為住宿及餐飲業(69.25%)。沒有透過網路提供營業資訊但有此需求者以電力及燃氣供應業、農林漁牧業、教育業比例較高，分別為 20.00%、11.99%及 10.67%；若從家數來看，以營建工程業(127 家)、批發及零售業(126 家)最多。

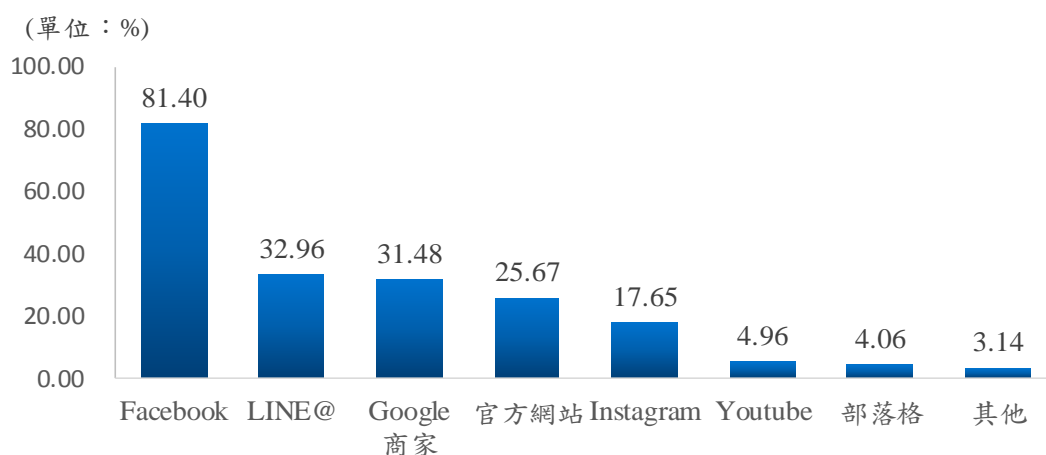
2. 統計區域：除金馬地區，各地區原住民族企業有透過網路提供營業資訊比例相當，介於 43.46%~48.47%，其中以中部地區最高、東部地區最低。沒有透過網路提供營業資訊但有此需求者，以東部地區、南部地區比例較高，分別為 7.47% 及 7.18%。

表4-9 原住民族企業透過網路提供營業資訊情形
—按行業別、統計區域分

單位：家；%

項目別	總計		有	沒有	需求情形		需求家數
	家數	百分比			有需求	無需求	
總計	9,011	100.00	45.66	54.34	6.45	47.89	581
按行業別分							
農林漁牧業	292	100.00	42.47	57.53	11.99	45.55	35
礦業及土石採取業	6	100.00	33.33	66.67	-	66.67	-
製造業	679	100.00	44.92	55.08	8.84	46.24	60
電力及燃氣供應業	5	100.00	20.00	80.00	20.00	60.00	1
用水供應及污染整治業	75	100.00	22.67	77.33	5.33	72.00	4
營建工程業	1,550	100.00	22.13	77.87	8.19	69.68	127
批發及零售業	2,134	100.00	42.88	57.12	5.90	51.22	126
運輸及倉儲業	154	100.00	27.92	72.08	5.19	66.88	8
住宿及餐飲業	1,574	100.00	69.25	30.75	4.64	26.11	73
出版影音及資通訊業	89	100.00	71.91	28.09	7.87	20.22	7
金融及保險業	14	100.00	71.43	28.57	-	28.57	-
不動產業	74	100.00	66.22	33.78	6.76	27.03	5
專業、科學及技術服務業	204	100.00	62.75	37.25	8.82	28.43	18
支援服務業	327	100.00	44.95	55.05	9.48	45.57	31
教育業	75	100.00	66.67	33.33	10.67	22.67	8
醫療保健及社會工作服務業	12	100.00	41.67	58.33	8.33	50.00	1
藝術、娛樂及休閒服務業	937	100.00	37.03	62.97	4.48	58.48	42
其他服務業	810	100.00	58.52	41.48	4.32	37.16	35
按統計區域分							
北部地區	2,737	100.00	47.68	52.32	5.19	47.13	142
中部地區	1,211	100.00	48.47	51.53	5.78	45.75	70
南部地區	1,756	100.00	45.44	54.56	7.18	47.38	126
東部地區	3,251	100.00	43.46	56.54	7.47	49.06	243
金馬地區	56	100.00	19.64	80.36	-	80.36	-

有透過網路提供營業資訊者，網路專業經營以 Facebook 比例最高 (81.40%)，其次為 LINE@ (32.96%)，再其次依序為 Google 商家(31.48%)、官方網站(25.67%)、Instagram (17.65%)，其餘管道比例不及一成，如圖 4-8。



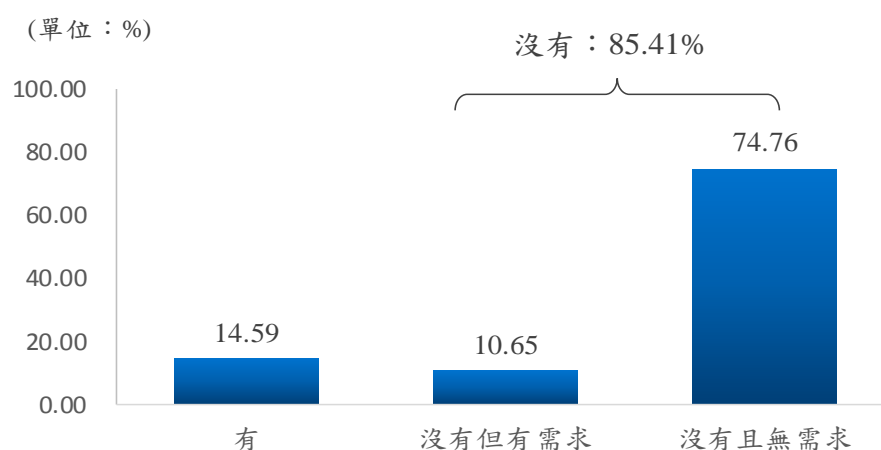
註 1：本題可複選。

註 2：本題調查對象為有透過網路提供營業資訊者，樣本數 4,114 家。

圖4-8 原住民族企業網路專頁經營情形

三、行動支付

14.59%原住民族企業在銷售交易有提供行動支付，85.41%企業則無；沒有提供行動支付的企業，10.65%有此項需求，74.76%則無，如圖 4-9。



樣本數：9,011 家。

圖4-9 原住民族企業銷售交易提供行動支付情形

觀察不同原住民族企業基本資料：

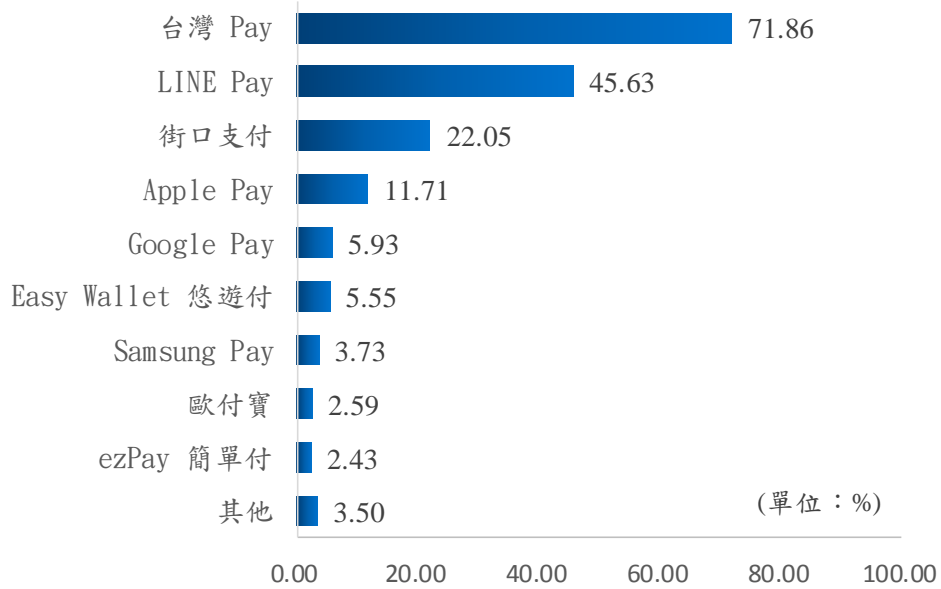
1. 行業別：原住民族銷售交易有提供行動支付者以住宿及餐飲業比例最高(29.61%)，其次為其他服務業(23.83%)，再其次為教育業(22.67%)。沒有提供行動支付但有此項需求者以教育業比例最高(22.67%)，其次為出版影音及資通訊業(16.85%)，再其次為住宿及餐飲業(16.77%)；若從家數來看，以住宿餐飲業（264家）、批發及零售業（227家）最多。
2. 統計區域：除金馬地區，各地區原住民族銷售交易有提供行動支付比例相當，介於 13.90%~15.01%，其中以東部地區比例最高；沒有提供行動支付但有此項需求者，以南部與東部地區比例較高，分別為 12.98%、12.12%。

表4-10 原住民族企業銷售交易提供行動支付情形
—按行業別、統計區域分

單位：家；%

項目別	總計		有	沒有	需求情形		需求家數
	家數	百分比			有需求	無需求	
總計	9,011	100.00	14.59	85.41	10.65	74.76	960
按行業別分							
農林漁牧業	292	100.00	16.44	83.56	14.38	69.18	42
礦業及土石採取業	6	100.00	-	100.00	-	100.00	-
製造業	679	100.00	11.63	88.37	11.34	77.03	77
電力及燃氣供應業	5	100.00	-	100.00	-	100.00	-
用水供應及污染整治業	75	100.00	-	100.00	-	100.00	-
營建工程業	1,550	100.00	0.84	99.16	3.29	95.87	51
批發及零售業	2,134	100.00	18.23	81.77	10.64	71.13	227
運輸及倉儲業	154	100.00	3.90	96.10	3.25	92.86	5
住宿及餐飲業	1,574	100.00	29.61	70.39	16.77	53.62	264
出版影音及資通訊業	89	100.00	12.36	87.64	16.85	70.79	15
金融及保險業	14	100.00	-	100.00	-	100.00	-
不動產業	74	100.00	1.35	98.65	4.05	94.59	3
專業、科學及技術服務業	204	100.00	11.27	88.73	13.24	75.49	27
支援服務業	327	100.00	7.03	92.97	10.40	82.57	34
教育業	75	100.00	22.67	77.33	22.67	54.67	17
醫療保健及社會工作服務業	12	100.00	-	100.00	8.33	91.67	1
藝術、娛樂及休閒服務業	937	100.00	4.91	95.09	9.39	85.70	88
其他服務業	810	100.00	23.83	76.17	13.46	62.72	109
按統計區域分							
北部地區	2,737	100.00	14.80	85.20	7.89	77.31	216
中部地區	1,211	100.00	14.45	85.55	9.99	75.56	121
南部地區	1,756	100.00	13.90	86.10	12.98	73.12	228
東部地區	3,251	100.00	15.01	84.99	12.12	72.87	394
金馬地區	56	100.00	5.36	94.64	1.79	92.86	1

銷售交易有提供行動支付者，行動支付品牌以台灣 Pay 比例最高 (71.86%)，其次為 LINE Pay (45.63%)，再其次為街口支付(22.05%)、Apple Pay (11.71%)，其他行動支付品牌比例不及一成，如圖 4-10。



註 1：本題可複選。

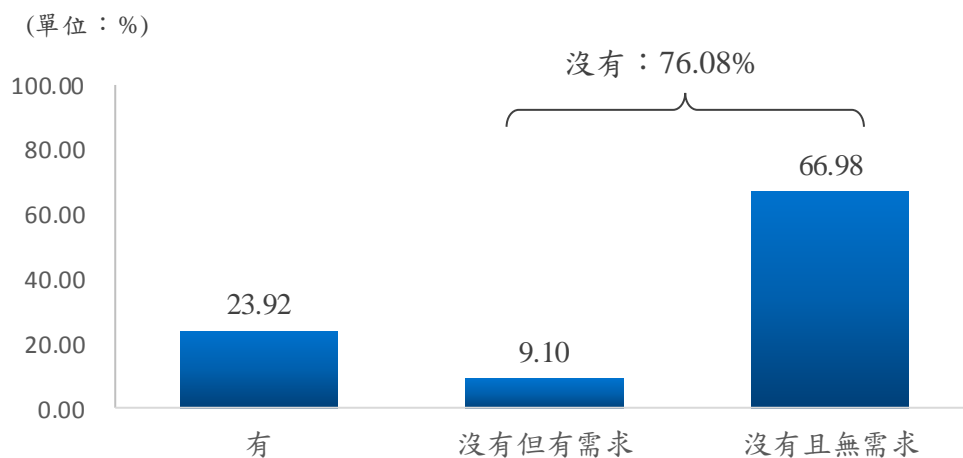
註 2：本題調查對象為銷售交易有提供行動支付者，樣本數 1,315 家。

圖4-10 原住民族企業網路專頁經營情形

四、網路銷售

23.92%原住民族企業有透過網路銷售，76.08%企業則無；沒有透過網路銷售的企業，9.10%有此項需求，66.98%則無，如圖 4-11。

本題引自行政院主計總處 105 年工業及服務業普查，網路銷售意指透過網路進行產品或服務之銷售或接單，只要於線上完成下單，無論價款是否線上支付，均屬於網路銷售。扣除農林漁牧業後與全國企業相較，原住民族企業有透過網路銷售比例 24.16%，高於全國企業的 7.15%。



樣本數：9,011 家。

圖4-11 原住民族企業透過網路銷售情形

觀察不同原住民族企業基本資料：

1. 行業別：有透過網路銷售行業別以住宿及餐飲業比例最高(43.96%)，其次為出版影音及資通訊業(34.83%)，再其次依序為教育業(33.33%)、不動產業(32.43%)、專業、科學及技術服務業(30.88%)。沒有透過網路銷售但有此項需求者，以農林漁牧業比例最高(21.58%)，其次為教育業(18.67%)；若從家數來看，以批發及零售業(202家)、住宿及餐飲業(167家)最多。
2. 統計區域：中部地區原住民族企業有透過網路銷售的比例(27.09%)高於其他區域；沒有透過網路銷售但有此項需求者，以東部與南部地區比例較高，分別為 10.64%及 10.19%。

表4-11 原住民族企業透過網路銷售情形—按行業別、統計區域分

單位：家；%

項目別	總計		有	沒有	需求情形		需求 家數
	家數	百分比			有需求	無需求	
總計	9,011	100.00	23.92	76.08	9.10	66.98	820
按行業別分							
農林漁牧業	292	100.00	26.71	73.29	21.58	51.71	63
礦業及土石採取業	6	100.00	16.67	83.33	-	83.33	-
製造業	679	100.00	26.22	73.78	12.52	61.27	85
電力及燃氣供應業	5	100.00	20.00	80.00	-	80.00	-
用水供應及污染整治業	75	100.00	9.33	90.67	1.33	89.33	1
營建工程業	1,550	100.00	4.52	95.48	4.90	90.58	76
批發及零售業	2,134	100.00	29.38	70.62	9.47	61.15	202
運輸及倉儲業	154	100.00	6.49	93.51	3.25	90.26	5
住宿及餐飲業	1,574	100.00	43.96	56.04	10.61	45.43	167
出版影音及資通訊業	89	100.00	34.83	65.17	15.73	49.44	14
金融及保險業	14	100.00	21.43	78.57	-	78.57	-
不動產業	74	100.00	32.43	67.57	2.70	64.86	2
專業、科學及技術服務業	204	100.00	30.88	69.12	13.24	55.88	27
支援服務業	327	100.00	16.21	83.79	8.56	75.23	28
教育業	75	100.00	33.33	66.67	18.67	48.00	14
醫療保健及社會工作服務業	12	100.00	16.67	83.33	16.67	66.67	2
藝術、娛樂及休閒服務業	937	100.00	12.17	87.83	6.30	81.54	59
其他服務業	810	100.00	21.73	78.27	9.26	69.01	75
按統計區域分							
北部地區	2,737	100.00	23.86	76.14	6.94	69.20	190
中部地區	1,211	100.00	27.09	72.91	8.51	64.41	103
南部地區	1,756	100.00	23.52	76.48	10.19	66.29	179
東部地區	3,251	100.00	23.22	76.78	10.64	66.13	346
金馬地區	56	100.00	10.71	89.29	3.57	85.71	2

有透過網路銷售者，官網/社群管道以 Facebook 比例最高(70.12%)，其次為 LINE (33.50%)，再其次依序為官方網站(25.61%)；購物平台以蝦皮購物(13.55%)比例最高；其他平台則以 Foodpanda (12.34%)、Uber Eats (11.14%)比例較高。

表4-12 原住民族企業網路銷售管道

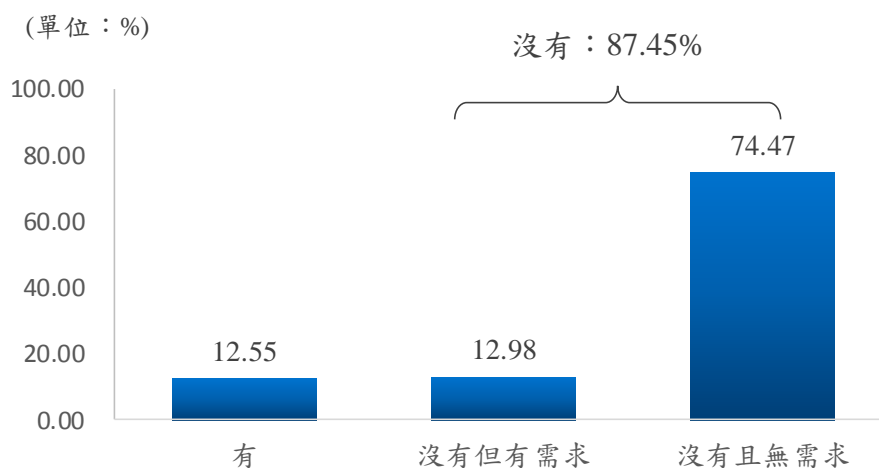
平台類型		次數	百分比
官方網站/社群	Facebook	1,511	70.12
	LINE	722	33.50
	官方網站	552	25.61
	其他社群	32	1.48
購物平台	蝦皮購物	292	13.55
	露天拍賣	65	3.02
	PChome	56	2.60
	Yahoo 奇摩	55	2.55
	Ayoi 阿優依	46	2.13
	MOMO	34	1.58
	Pinkoi	28	1.30
	東森購物網	15	0.70
	其他購物平台	57	2.65
其他平台	Foodpanda	266	12.34
	Uber Eats	240	11.14
	Youtube	35	1.62
	Agoda	25	1.16
	GOMAJI 夠麻吉	24	1.11
	Trivago	7	0.32
	其他平台	106	4.92

註 1：本題可複選。

註 2：本題調查對象為有透過網路銷售者，樣本數 2,155 家。

五、數位系統導入

12.55%原住民族企業有導入數位系統，87.45%企業則無；沒有導入數位系統的企業，12.98%有此項需求，74.47%則無，如圖 4-12。



樣本數：9,011 家。

圖4-12 原住民族企業數位系統導入情形

觀察不同原住民族企業基本資料：

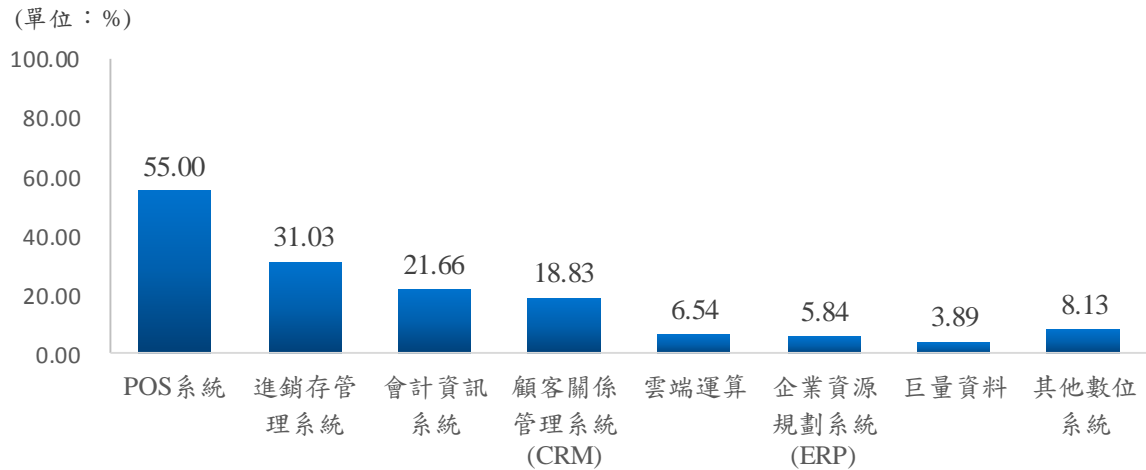
1. 行業別：有導入數位系統行業以礦業及土石採取業比例較高(33.33%)，其次為出版影音及資通訊業(29.21%)，再其次依序為醫療保健及社會工作服務業(25.00%)、不動產業(21.62%)。沒有導入數位系統但有此需求者以農林漁牧業比例最高(20.89%)，其次為出版影音及資通訊業(20.22%)；若從家數來看，以住宿及餐飲業(299家)、批發及零售業(281家)最多。
2. 統計區域：北部地區原住民族企業有導入數位系統比例較高(17.61%)，東部地區比例最低(7.11%)；沒有導入數位系統但有此項需求者，以東部與南部地區比例較高，分別為14.95%及14.41%。

表4-13 原住民族企業數位系統導入情形—按行業別、統計區域分

單位：家；%

項目別	總計		有	沒有	需求情形		需求家數
	家數	百分比			有需求	無需求	
總計	9,011	100.00	12.55	87.45	12.98	74.47	1,170
按行業別分							
農林漁牧業	292	100.00	4.79	95.21	20.89	74.32	61
礦業及土石採取業	6	100.00	33.33	66.67	-	66.67	-
製造業	679	100.00	11.34	88.66	15.61	73.05	106
電力及燃氣供應業	5	100.00	-	100.00	20.00	80.00	1
用水供應及污染整治業	75	100.00	10.67	89.33	1.33	88.00	1
營建工程業	1,550	100.00	3.23	96.77	6.13	90.65	95
批發及零售業	2,134	100.00	13.31	86.69	13.17	73.52	281
運輸及倉儲業	154	100.00	2.60	97.40	7.79	89.61	12
住宿及餐飲業	1,574	100.00	19.95	80.05	19.00	61.05	299
出版影音及資通訊業	89	100.00	29.21	70.79	20.22	50.56	18
金融及保險業	14	100.00	14.29	85.71	7.14	78.57	1
不動產業	74	100.00	21.62	78.38	14.86	63.51	11
專業、科學及技術服務業	204	100.00	14.71	85.29	19.12	66.18	39
支援服務業	327	100.00	11.31	88.69	16.51	72.17	54
教育業	75	100.00	9.33	90.67	14.67	76.00	11
醫療保健及社會工作服務業	12	100.00	25.00	75.00	-	75.00	-
藝術、娛樂及休閒服務業	937	100.00	17.61	82.39	8.43	73.96	79
其他服務業	810	100.00	11.36	88.64	12.47	76.17	101
按統計區域分							
北部地區	2,737	100.00	17.61	82.39	10.30	72.09	282
中部地區	1,211	100.00	15.85	84.15	11.97	72.17	145
南部地區	1,756	100.00	12.59	87.41	14.41	73.01	253
東部地區	3,251	100.00	7.11	92.89	14.95	77.95	486
金馬地區	56	100.00	8.93	91.07	7.14	83.93	4

有導入數位系統者，導入數位系統類型以 POS 系統比例最高(55.00%)，其次為進銷存管理系統(31.03%)，再其次依序為會計資訊系統(21.66%)、顧客關係管理系統(18.83%)，如圖 4-13。



註 1：本題可複選。

註 2：本題調查對象為有導入數位系統者，樣本數 2,155 家。

圖4-13 原住民族企業導入數位系統類型

六、原住民族企業科技應用能力

綜合五項原住民族企業科技應用，以下彙整原住民族企業科技應用情形及需求度，五項科技應用項目中只要企業有導入任一項目，即被歸類為「有科技應用」；五項科技應用項目中有任一項有需求，即被歸類為「無科技應用但有需求」。整體來看原住民族企業有 67.71% 有科技應用，而無科技但有需求的比例為 25.37%。觀察不同原住民族企業基本資料：

1. 行業別：各行業原住民族企業均有 5 成以上比例有導入科技，無科技應用但有需求企業以農林漁牧業、電力及燃氣供應業與出版影音及資通訊業比例較高，分別為 40.75%、40.00% 與 35.96%。聚焦原住民族企業六大主要行業，住宿及餐飲業、製造業需求比例較高，分別為 32.91% 及 31.81%；若從企業數量來看，批發及零售業（531 家）、住宿及餐飲業（518 家）需求家數最多。
2. 統計區域：北部與中部原住民族企業有導入科技的比例相對較高，分別為 75.37% 與 73.00%，而無科技應用但有需求企業以南部與東部地區的比例較高，分別為 29.73% 與 28.70%。

表4-14 原住民族企業科技應用及需求情形—按行業別、統計區域分

單位：家；%

項目別	家數	科技應用情形		無科技應用但有需求	
		有科技應用家數	有科技應用占比	需求家數	需求占比
總計	9,011	6,101	67.71	2,286	25.37
按行業別分					
農林漁牧業	292	159	54.45	119	40.75
礦業及土石採取業	6	6	100.00	-	-
製造業	679	476	70.10	216	31.81
電力及燃氣供應業	5	4	80.00	2	40.00
用水供應及污染整治業	75	47	62.67	5	6.67
營建工程業	1,550	860	55.48	246	15.87
批發及零售業	2,134	1,226	57.45	531	24.88
運輸及倉儲業	154	77	50.00	19	12.34
住宿及餐飲業	1,574	1,217	77.32	518	32.91
出版影音及資通訊業	89	87	97.75	32	35.96
金融及保險業	14	14	100.00	2	14.29
不動產業	74	67	90.54	16	21.62
專業、科學及技術服務業	204	196	96.08	71	34.80
支援服務業	327	243	74.31	92	28.13
教育業	75	62	82.67	26	34.67
醫療保健及社會工作服務業	12	8	66.67	2	16.67
藝術、娛樂及休閒服務業	937	779	83.14	169	18.04
其他服務業	810	573	70.74	220	27.16
按統計區域分					
北部地區	2,737	2,063	75.37	545	19.91
中部地區	1,211	884	73.00	280	23.12
南部地區	1,756	1,183	67.37	522	29.73
東部地區	3,251	1,947	59.89	933	28.70
金馬地區	56	24	42.86	6	10.71

觀察不同行業科技應用需求項目略有不同，聚焦原住民族企業六大行業，批發及零售業、製造業、藝術、娛樂及休閒服務業、其他服務業等前三項科技應用需求項目相同（導入數位系統、透過網路銷售、提供銷售交易之行動支付功能），惟排序略有差異。

略有不同的為住宿及餐飲業，除了導入數位系統、提供銷售交易之行動支付功能，有 11.69% 表示有運用電腦或網路設備協助內部作業需求；營建工程業前三項則是透過網路提供營業資訊、導入數位系統、運用電腦或網路設備協助內部作業。

表4-15 原住民族企業科技應用需求項目—按行業別、統計區域分

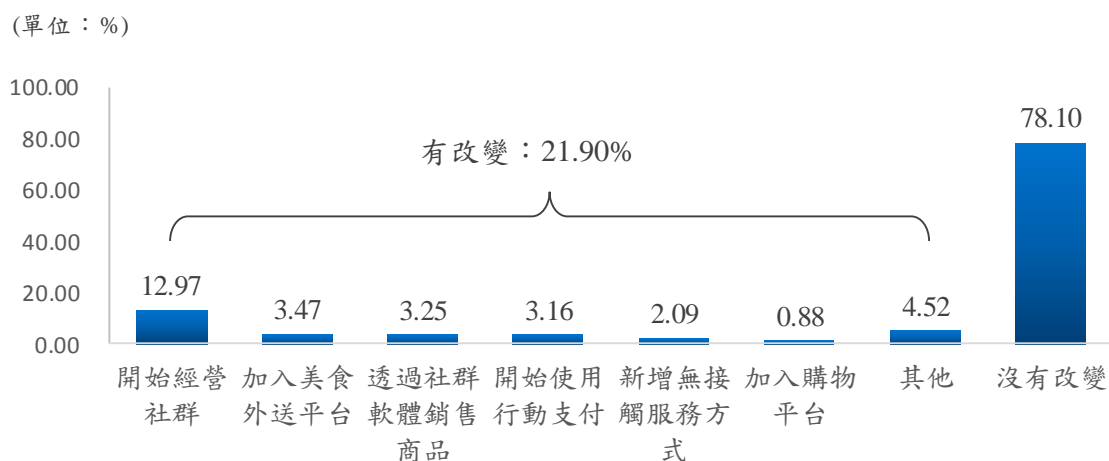
單位：家；%

項目別	家數	科技應用項目需求		
		第一	第二	第三
農林漁牧業	292	透過網路銷售 (21.58%)	導入數位系統 (20.89%)	提供銷售交易之 行動支付功能 (14.38%)
礦業及土石採取業	6	-	-	-
製造業	679	導入數位系統 (15.61%)	透過網路銷售 (12.52%)	提供銷售交易之 行動支付功能 (11.34%)
電力及燃氣供應業	5	導入數位系統 (20.00%)	透過網路提供營業 資訊(20.00%)	-
用水供應及污染整治業	75	透過網路提供 營業資訊 (5.33%)	-	-
營建工程業	1,550	透過網路提供 營業資訊 (8.19%)	導入數位系統 (6.13%)	運用電腦或網路 設備協助內部作 業(5.10%)
批發及零售業	2,134	導入數位系統 (13.17%)	提供銷售交易之 行動支付功能 (10.64%)	透過網路銷售 (9.47%)
運輸及倉儲業	154	導入數位系統 (7.79%)	透過網路提供營業 資訊(5.19%)	-
住宿及餐飲業	1,574	導入數位系統 (19.00%)	提供銷售交易之 行動支付功能 (16.77%)	運用電腦或網路 設備協助內部作 業(11.69%)
出版影音及資通訊業	89	導入數位系統 (20.22%)	提供銷售交易之 行動支付功能 (16.85%)	透過網路銷售 (15.73%)
金融及保險業	14	導入數位系統 (7.14%)	運用電腦或網路 設備協助內部作業 (7.14%)	-
不動產業	74	導入數位系統 (14.86%)	透過網路提供營業 資訊(6.76%)	-
專業、科學及技術服務業	204	導入數位系統 (19.12%)	提供銷售交易 之行動支付功能 (13.24%)	透過網路銷售 (13.24%)
支援服務業	327	導入數位系統 (16.51%)	提供銷售交易之 行動支付功能 (10.40%)	透過網路提供 營業資訊 (9.48%)
教育業	75	提供銷售交易之 行動支付功能 (22.67%)	透過網路銷售 (18.67%)	導入數位系統 (14.67%)
醫療保健及社會工作服務業	12	透過網路銷售 (16.67%)	提供銷售交易之 行動支付功能 (8.33%)	透過網路提供 營業資訊 (8.33%)
藝術、娛樂及休閒服務業	937	提供銷售交易之 行動支付功能 (9.39%)	導入數位系統 (8.43%)	透過網路銷售 (6.30%)
其他服務業	810	提供銷售交易之 行動支付功能 (13.46%)	導入數位系統 (12.47%)	透過網路銷售 (9.26%)

註：各行業科技應用需求僅列出比例大於10%之前三項項目。

七、因應疫情經營與銷售改變情形

21.90%原住民族企業因應疫情衝擊有改變經營與銷售方式，其中以開始經營社群比例最高(12.97%)，其次為加入美食外送平台(3.47%)、透過社群軟體銷售商品(3.25%)、開始使用行動支付(3.16%)，有 78.10%的企業面對疫情衝擊經營與銷售方式沒有改變，如圖 4-14。



註：本題可複選，樣本數 9,011 家。

圖4-14 原住民族企業因應疫情經營與銷售方式改變情形

觀察不同原住民族企業基本資料：

1. 行業別：有採取因應措施行業以住宿及餐飲業比例最高(39.45%)，其次為教育業(37.33%)，再其次依序為出版影音及資通訊業(32.58%)、專業、科學及技術服務業(30.88%)。
2. 統計區域：南部地區原住民族企業有採取因應措施比例較高(23.52%)，其次為東部地區(23.10%)。

表4-16 原住民族企業因應疫情經營與銷售方式改變情形
—按行業別、統計區域分

單位：家；%

項目別	總計		有改變	無改變
	家數	百分比		
總計	9,011	100.00	21.90	78.10
按行業別分				
農林漁牧業	292	100.00	18.84	81.16
礦業及土石採取業	6	100.00	-	100.00
製造業	679	100.00	18.56	81.44
電力及燃氣供應業	5	100.00	-	100.00
用水供應及污染整治業	75	100.00	2.67	97.33
營建工程業	1,550	100.00	6.65	93.35
批發及零售業	2,134	100.00	23.95	76.05
運輸及倉儲業	154	100.00	5.84	94.16
住宿及餐飲業	1,574	100.00	39.45	60.55
出版影音及資通訊業	89	100.00	32.58	67.42
金融及保險業	14	100.00	7.14	92.86
不動產業	74	100.00	28.38	71.62
專業、科學及技術服務業	204	100.00	30.88	69.12
支援服務業	327	100.00	15.29	84.71
教育業	75	100.00	37.33	62.67
醫療保健及社會工作服務業	12	100.00	16.67	83.33
藝術、娛樂及休閒服務業	937	100.00	15.69	84.31
其他服務業	810	100.00	25.31	74.69
按統計區域分				
北部地區	2,737	100.00	20.31	79.69
中部地區	1,211	100.00	20.40	79.60
南部地區	1,756	100.00	23.52	76.48
東部地區	3,251	100.00	23.10	76.90
金馬地區	56	100.00	10.71	89.29

第五章 貸款與政府補助計畫申請

第一節、政策認知度

一、原住民族綜合發展基金貸款認知度

60.42%原住民族企業知道原住民族綜合發展基金貸款，39.58%則不知道有此貸款。觀察不同原住民族企業基本資料：

1. 行業別：礦業及土石採取業(100.00%)、電力及燃氣供應業(80.00%)、教育業(78.67%)、農林漁牧業(70.89%)知道原住民族綜合發展基金貸款的比例高於七成。
2. 組織別：獨資企業知道原住民族綜合發展基金貸款的比例(61.60%)高於公司組織(56.15%)及合夥組織(55.12%)。
3. 統計區域：南部與東部地區的原住民族企業，知道原住民族綜合發展基金貸款的比例達六成五以上，高於其他區域。
4. 負責人教育程度：原住民族企業負責人教育程度愈高，知道原住民族綜合發展基金貸款的比例愈高，以負責人教育程度研究所以上企業知道原住民族綜合發展基金貸款的比例 77.84% 為最高。

表5-1 原住民族綜合發展基金貸款認知度
—按行業別、組織別、地區、負責人教育程度分

單位：家；%

項目別	總計		知道	不知道
	家數	百分比		
總計	9,011	100.00	60.42	39.58
按行業別分				
農林漁牧業	292	100.00	70.89	29.11
礦業及土石採取業	6	100.00	100.00	-
製造業	679	100.00	67.30	32.70
電力及燃氣供應業	5	100.00	80.00	20.00
用水供應及污染整治業	75	100.00	62.67	37.33
營建工程業	1,550	100.00	58.65	41.35
批發及零售業	2,134	100.00	59.33	40.67
運輸及倉儲業	154	100.00	51.95	48.05
住宿及餐飲業	1,574	100.00	67.34	32.66
出版影音及資通訊業	89	100.00	64.04	35.96
金融及保險業	14	100.00	42.86	57.14
不動產業	74	100.00	40.54	59.46
專業、科學及技術服務業	204	100.00	64.71	35.29
支援服務業	327	100.00	63.61	36.39
教育業	75	100.00	78.67	21.33
醫療保健及社會工作服務業	12	100.00	66.67	33.33
藝術、娛樂及休閒服務業	937	100.00	47.17	52.83
其他服務業	810	100.00	57.53	42.47
按組織別分				
公司組織	1,560	100.00	56.15	43.85
獨資組織	7,119	100.00	61.60	38.40
合夥組織	332	100.00	55.12	44.88
按統計區域分				
北部地區	2,737	100.00	51.74	48.26
中部地區	1,211	100.00	59.87	40.13
南部地區	1,756	100.00	65.03	34.97
東部地區	3,251	100.00	66.07	33.93
金馬地區	56	100.00	23.21	76.79
按負責人教育程度分				
小學以下	711	100.00	51.62	48.38
國(初)中	1,195	100.00	53.97	46.03
高級中等(高中、高職)	3,883	100.00	59.28	40.72
專科	1,037	100.00	63.93	36.07
大學	1,788	100.00	65.55	34.45
研究所以上	361	100.00	77.84	22.16
不知道/拒答	36	100.00	38.89	61.11

二、協助原住民族企業取得信用保證認知度

23.15%原住民族企業知道協助原住民族企業取得信用保證服務，76.85%則不知道有此服務。觀察不同原住民族企業基本資料：

1. 行業別：礦業及土石採取業(50.00%)、農林漁牧業(30.82%)、教育業(30.67%)知道協助原住民族企業取得信用保證服務的比例高於三成。
2. 組織別：公司組織企業知道協助原住民族企業取得信用保證服務的比例(25.71%)高於獨資(22.57%)及合夥組織(23.49%)。
3. 統計區域：東部、中部及南部地區原住民族企業知道協助企業取得信用保證服務的比例較高，分別為 24.79%、24.61%及 23.46%，金馬地區比例最低(14.29%)。
4. 負責人教育程度：原住民族企業負責人教育程度大學及以上者，知道協助原住民族企業取得信用保證服務的比例分別為 27.40%與 40.44%，較其他教育程度者高。

表5-2 協助原住民族企業取得信用保證認知度
—按行業別、組織別、地區、負責人教育程度分

單位：家；%

項目別	總計		知道	不知道
	家數	百分比		
總計	9,011	100.00	23.15	76.85
按行業別分				
農林漁牧業	292	100.00	30.82	69.18
礦業及土石採取業	6	100.00	50.00	50.00
製造業	679	100.00	29.01	70.99
電力及燃氣供應業	5	100.00	20.00	80.00
用水供應及污染整治業	75	100.00	22.67	77.33
營建工程業	1,550	100.00	19.55	80.45
批發及零售業	2,134	100.00	23.90	76.10
運輸及倉儲業	154	100.00	22.73	77.27
住宿及餐飲業	1,574	100.00	24.71	75.29
出版影音及資通訊業	89	100.00	29.21	70.79
金融及保險業	14	100.00	14.29	85.71
不動產業	74	100.00	17.57	82.43
專業、科學及技術服務業	204	100.00	25.49	74.51
支援服務業	327	100.00	27.83	72.17
教育業	75	100.00	30.67	69.33
醫療保健及社會工作服務業	12	100.00	25.00	75.00
藝術、娛樂及休閒服務業	937	100.00	20.06	79.94
其他服務業	810	100.00	17.65	82.35
按組織別分				
公司組織	1,560	100.00	25.71	74.29
獨資組織	7,119	100.00	22.57	77.43
合夥組織	332	100.00	23.49	76.51
按統計區域分		-		
北部地區	2,737	100.00	20.53	79.47
中部地區	1,211	100.00	24.61	75.39
南部地區	1,756	100.00	23.46	76.54
東部地區	3,251	100.00	24.79	75.21
金馬地區	56	100.00	14.29	85.71
按負責人教育程度分		-		
小學以下	711	100.00	21.52	78.48
國(初)中	1,195	100.00	19.92	80.08
高級中等(高中、高職)	3,883	100.00	21.09	78.91
專科	1,037	100.00	22.76	77.24
大學	1,788	100.00	27.40	72.60
研究所以上	361	100.00	40.44	59.56
不知道/拒答	36	100.00	11.11	88.89

三、紓困及振興措施

31.20%原住民族企業知道原住民族委員會紓困及振興措施，68.80%則不知道有此措施。知道的紓困及振興措施，以免息方案、延長期限、本金寬緩(22.18%)比例最高，其次為行動支付回饋(16.90%)。觀察不同原住民族企業基本資料：

1. 行業別：礦業及土石採取業(50.00%)、農林漁牧業(43.15%)、教育業(41.33%)知道原住民族委員會紓困及振興措施的比例高於四成。免息方案、延長期限、本金寬緩的認知度以出版影音及資通訊業認知度 30.34%最高，其次為農林漁牧業(29.79%)；行動支付回饋的認知度以教育業認知度 29.33%最高，其次為農林漁牧業(25.68%)、住宿及餐飲業(25.16%)；協助商品上架電商平台的認知度以出版影音及資通訊業認知度 17.98%最高，其次為農林漁牧業(16.78%)、教育業(14.67%)；部落景觀優化的認知度以礦業及土石採取業認知度 33.33%最高。
2. 組織別：獨資企業知道原住民族委員會紓困及振興措施的比例(32.35%)高於公司組織(27.12%)及合夥組織(25.60%)。各項紓困及振興措施的認知程度與整體認知趨勢相近。
3. 員工規模：員工規模未滿 10 人的原住民企業，知道原住民族委員會紓困及振興措施的比例為三成一以上，高於員工規模較大的企業。各項措施的認知程度與整體認知趨勢相近。
4. 統計區域：南部與東部地區的原住民族企業，知道原住民族委員會紓困及振興措施的比例達三成四以上，高於其他區域。各項措施認知程度方面，除金馬地區，北部地區原住民族企業對各項措施認知度低於中部、南部及東部地區。
5. 負責人教育程度：原住民族企業負責人教育程度愈高，知道原住民族委員會紓困及振興措施的比例愈高，以負責人教育程度研究所以上企業知道原住民族委員會紓困及振興措施的比例 49.31%為最高。各項措施的認知程度與整體認知趨勢相近。

表5-3 原住民族委員會紓困及振興措施認知度
—按行業別、組織別、員工規模、地區、負責人教育程度分

單位：家；%

項目別	總計		紓困及振興措施(可複選)					不知道
	家數	百分比	知道	免息方案、長期、本金寬緩	行動支 付回饋	協助商 品上架 電商平 台	部落景 觀優化	
總計	9,011	100.00	31.20	22.18	16.90	8.67	9.07	68.80
按行業別分								
農林漁牧業	292	100.00	43.15	29.79	25.68	16.78	15.07	56.85
礦業及土石採取業	6	100.00	50.00	16.67	-	-	33.33	50.00
製造業	679	100.00	37.70	26.66	21.94	12.37	15.17	62.30
電力及燃氣供應業	5	100.00	-	-	-	-	-	100.00
用水供應及污染整治業	75	100.00	14.67	12.00	5.33	-	1.33	85.33
營建工程業	1,550	100.00	21.94	17.81	7.16	4.19	5.87	78.06
批發及零售業	2,134	100.00	32.85	22.35	19.73	11.06	10.50	67.15
運輸及倉儲業	154	100.00	22.73	16.88	9.74	4.55	7.14	77.27
住宿及餐飲業	1,574	100.00	39.58	26.68	25.16	9.47	9.40	60.42
出版影音及資通訊業	89	100.00	35.96	30.34	20.22	17.98	14.61	64.04
金融及保險業	14	100.00	14.29	14.29	7.14	7.14	7.14	85.71
不動產業	74	100.00	21.62	18.92	12.16	5.41	4.05	78.38
專業、科學及技術服務業	204	100.00	32.84	22.55	21.08	10.78	11.27	67.16
支援服務業	327	100.00	29.05	24.77	9.48	7.65	8.26	70.95
教育業	75	100.00	41.33	25.33	29.33	14.67	13.33	58.67
醫療保健及社會工作服務業	12	100.00	25.00	25.00	-	-	-	75.00
藝術、娛樂及休閒服務業	937	100.00	25.29	19.74	9.93	6.62	8.11	74.71
其他服務業	810	100.00	28.77	17.90	16.67	6.17	4.94	71.23
按組織別分								
公司組織	1,560	100.00	27.12	22.69	12.63	9.36	8.97	72.88
獨資組織	7,119	100.00	32.35	22.35	18.02	8.61	9.16	67.65
合夥組織	332	100.00	25.60	16.27	12.95	6.63	7.53	74.40
按員工規模分								
未滿5人	6,956	100.00	31.86	22.14	17.70	8.86	9.30	68.14
5~9人	1,376	100.00	31.40	23.62	16.64	8.58	8.58	68.60
10~29人	483	100.00	24.64	19.88	10.14	7.87	8.49	75.36
30人及以上	83	100.00	25.30	21.69	10.84	8.43	9.64	74.70
不知道/拒答	113	100.00	20.35	17.70	4.42	1.77	2.65	79.65
按統計區域分								
北部地區	2,737	100.00	21.81	15.78	10.56	6.61	5.85	78.19
中部地區	1,211	100.00	28.98	24.61	15.61	7.43	6.85	71.02
南部地區	1,756	100.00	34.00	24.15	18.79	9.97	11.50	66.00
東部地區	3,251	100.00	38.79	25.93	21.90	10.30	11.44	61.21
金馬地區	56	100.00	8.93	3.57	5.36	-	-	91.07
按負責人教育程度分								
小學以下	711	100.00	22.78	16.03	9.42	4.64	7.03	77.22
國(初)中	1,195	100.00	22.76	15.82	10.38	4.60	5.61	77.24
高級中等(高中、高職)	3,883	100.00	29.80	21.66	14.96	7.57	7.78	70.20
專科	1,037	100.00	32.50	22.47	18.90	9.45	8.97	67.50
大學	1,788	100.00	39.21	27.24	24.61	12.81	12.92	60.79
研究所以上	361	100.00	49.31	36.84	31.30	19.94	20.22	50.69
不知道/拒答	36	100.00	11.11	5.56	5.56	-	2.78	88.89

四、原住民族傳統智慧創作保護條例認知度

40.22%原住民族企業知道原住民族傳統智慧創作保護條例，59.78%則不知道有此條例。觀察不同原住民族企業基本資料：

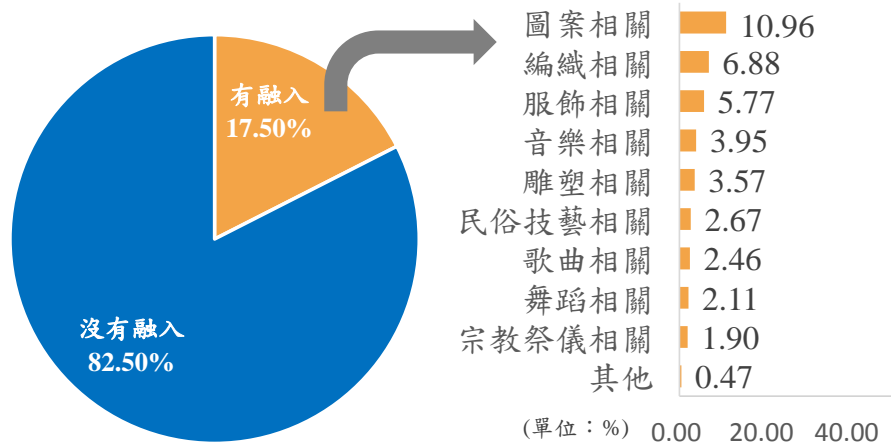
1. 行業別：教育業(69.33%)、出版影音及資通訊業(57.30%)、專業、科學及技術服務業(52.94%)、製造業(51.69%)、礦業及土石採取業(50.00%)、醫療保健及社會工作服務業(50.00%)知道原住民族傳統智慧創作保護條例的比例高於五成。
2. 組織別：合夥組織企業知道原住民族傳統智慧創作保護條例的比例(49.77%)高於獨資(37.08%)及公司組織(29.63%)。
3. 員工規模：原住民族企業員工規模未滿5人者知道原住民族傳統智慧創作保護條例的比例(41.47%)高於規模較大的企業。
4. 統計區域：南部地區原住民族企業知道原住民族傳統智慧創作保護條例的比例最高(49.77%)，其次為東部地區(45.71%)，金馬地區及北部地區相對較低，分別為7.14%及29.63%。
5. 負責人教育程度：原住民族企業負責人教育程度大學及以上者，知道原住民族傳統智慧創作保護條例的比例分別為48.32%與65.65%，較其他教育程度者高。

表5-4 原住民族傳統智慧創作保護條例認知度
—按行業別、組織別、地區、負責人教育程度分

單位：家；%

項目別	總計		知道	不知道
	家數	百分比		
總計	9,011	100.00	40.22	59.78
按行業別分				
農林漁牧業	292	100.00	43.84	56.16
礦業及土石採取業	6	100.00	50.00	50.00
製造業	679	100.00	51.69	48.31
電力及燃氣供應業	5	100.00	40.00	60.00
用水供應及污染整治業	75	100.00	16.00	84.00
營建工程業	1,550	100.00	32.84	67.16
批發及零售業	2,134	100.00	41.52	58.48
運輸及倉儲業	154	100.00	33.12	66.88
住宿及餐飲業	1,574	100.00	47.71	52.29
出版影音及資通訊業	89	100.00	57.30	42.70
金融及保險業	14	100.00	28.57	71.43
不動產業	74	100.00	25.68	74.32
專業、科學及技術服務業	204	100.00	52.94	47.06
支援服務業	327	100.00	39.76	60.24
教育業	75	100.00	69.33	30.67
醫療保健及社會工作服務業	12	100.00	50.00	50.00
藝術、娛樂及休閒服務業	937	100.00	33.40	66.60
其他服務業	810	100.00	30.62	69.38
按組織別分				
公司組織	1,560	100.00	29.63	70.37
獨資組織	7,119	100.00	37.08	62.92
合夥組織	332	100.00	49.77	50.23
按員工規模分		-		
未滿5人	6,956	100.00	41.47	58.53
5~9人	1,376	100.00	36.12	63.88
10~29人	483	100.00	36.23	63.77
30人及以上	83	100.00	33.73	66.27
不知道/拒答	113	100.00	34.51	65.49
按統計區域分		-		
北部地區	2,737	100.00	29.63	70.37
中部地區	1,211	100.00	37.08	62.92
南部地區	1,756	100.00	49.77	50.23
東部地區	3,251	100.00	45.71	54.29
金馬地區	56	100.00	7.14	92.86
按負責人教育程度分		-		
小學以下	711	100.00	30.52	69.48
國(初)中	1,195	100.00	33.47	66.53
高級中等(高中、高職)	3,883	100.00	38.68	61.32
專科	1,037	100.00	38.38	61.62
大學	1,788	100.00	48.32	51.68
研究所以上	361	100.00	65.65	34.35
不知道/拒答	36	100.00	16.67	83.33

17.50%的原住民企業有融入原住民族傳統相關的作品，82.50%則無。融入原住民族傳統相關作品主要與圖案相關比例最高(10.96%)，其次為編織相關(6.88%)，再其次為服飾相關(5.77%)，如圖 5-1。



樣本數：9,011 家

圖5-1 企業有無融入原住民族傳統相關作品

進一步比較有無融入原住民族傳統相關作品者對「原住民族傳統智慧創作保護條例」認知度差異，有相關作品者認知度 74.38% 高於無作品者的 32.97%。值得注意的是，有作品者中有 25.62% 的企業不知道原住民族傳統智慧創作保護條例，反映部分企業對文化創意保護意識不足，當文化創意作品或商品在市場上曝光流通，容易面臨文化創意被抄襲之風險。

表5-5 原住民族傳統智慧創作保護條例認知度—按有無融入原住民族傳統相關作品分

單位：家；%

項目別	原住民族傳統智慧創作保護條例認知度				
	總計		知道	不知道	
	家數	百分比			
融入原住民族傳統相關作品	總計	9,011	100.00	40.22	59.78
	有	1,577	100.00	74.38	25.62
	沒有	7,434	100.00	32.97	67.03

觀察不同行業，有融入原住民族傳統相關的作品的比例以教育業比例最高(69.33%)，其次為出版影音及資通訊業(47.19%)，再其次依序為專業、科學及技術服務業(38.24%)、製造業(37.70%)

表5-6 原住民族企業融入原住民族傳統相關作品情形—按行業別分

單位：家；%

項目別	總計		有	沒有
	家數	百分比		
總計	9,011	100.00	17.50	82.50
按行業別分				
農林漁牧業	292	100.00	18.15	81.85
礦業及土石採取業	6	100.00	-	100.00
製造業	679	100.00	37.70	62.30
電力及燃氣供應業	5	100.00	-	100.00
用水供應及污染整治業	75	100.00	-	100.00
營建工程業	1,550	100.00	5.68	94.32
批發及零售業	2,134	100.00	17.39	82.61
運輸及倉儲業	154	100.00	3.25	96.75
住宿及餐飲業	1,574	100.00	21.60	78.40
出版影音及資通訊業	89	100.00	47.19	52.81
金融及保險業	14	100.00	-	100.00
不動產業	74	100.00	1.35	98.65
專業、科學及技術服務業	204	100.00	38.24	61.76
支援服務業	327	100.00	16.21	83.79
教育業	75	100.00	69.33	30.67
醫療保健及社會工作服務業	12	100.00	16.67	83.33
藝術、娛樂及休閒服務業	937	100.00	17.82	82.18
其他服務業	810	100.00	8.52	91.48

第二節、原住民族綜合發展基金貸款

一、原住民族綜合發展基金貸款申請情形

全體原住民族企業中，14.76%曾申請原住民族綜合發展基金貸款，85.24%則未曾申請；主要以申請微型經濟活動貸款比例 6.36%為最高，其次為青年創業貸款(5.98%)。觀察不同原住民族企業基本資料：

1. 行業別：聚焦原住民族企業前六大產業，住宿及餐飲業曾申請貸款的比例最高(20.08%)，其次為其他服務業(18.89%)，再其次為製造業(16.20%)、批發及零售業(13.54%)、營建工程業(11.94%)，申請比例達一成以上。觀察申請貸款類型，住宿及餐飲業、其他服務業申請微型經濟活動貸款、青年創業貸款的比例較高，約占 8%；住宿及餐飲業、製造業申請經濟產業貸款比例較高，約占 5%。
2. 組織別：公司組織企業曾申請原住民族綜合發展基金貸款的比例(16.54%)高於獨資(14.64%)及合夥組織(9.04%)。公司組織企業申請青年創業貸款與經濟產業貸款比例較其他組織來得高。
3. 員工規模：原住民族企業員工規模 5~9 人者曾申請原住民族綜合發展基金貸款的比例(18.24%)較其他規模來得高。
4. 統計區域：南部地區的原住民族企業曾申請原住民族綜合發展基金貸款的比例 17.08%，高於其他地區的企業。
5. 負責人教育程度：原住民族企業負責人教育程度愈高，曾申請原住民族綜合發展基金貸款的比例愈高，從小學及以下的 5.49%遞增至研究所及以上的 22.44%。

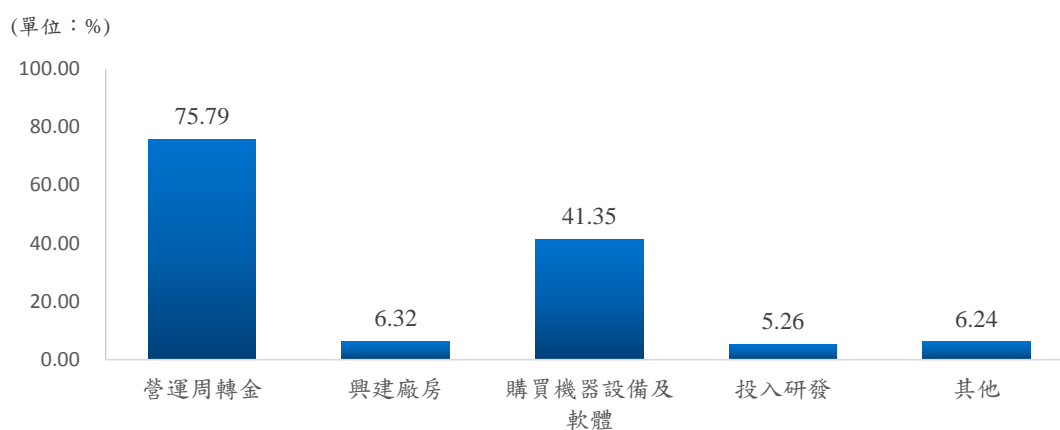
表5-7 原住民族企業申請「原住民族綜合發展基金貸款」情形
—按行業別、組織別、員工規模、地區、負責人教育程度分

單位：家；%

項目別	總計		曾申請	申請貸款(可複選)			未曾申請
	家數	百分比		微型經濟活動貸款	青年創業貸款	經濟產業貸款	
總計	9,011	100.00	14.76	6.36	5.98	4.02	85.24
按行業別分							
農林漁牧業	292	100.00	17.47	6.51	7.53	5.48	82.53
礦業及土石採取業	6	100.00	16.67	-	16.67	-	83.33
製造業	679	100.00	16.20	6.33	5.30	5.60	83.80
電力及燃氣供應業	5	100.00	-	-	-	-	100.00
用水供應及污染整治業	75	100.00	16.00	1.33	9.33	5.33	84.00
營建工程業	1,550	100.00	11.94	4.52	5.23	3.29	88.06
批發及零售業	2,134	100.00	13.54	6.42	4.78	3.47	86.46
運輸及倉儲業	154	100.00	16.23	3.25	9.09	3.90	83.77
住宿及餐飲業	1,574	100.00	20.08	8.89	8.64	5.40	79.92
出版影音及資通訊業	89	100.00	12.36	5.62	4.49	3.37	87.64
金融及保險業	14	100.00	-	-	-	-	100.00
不動產業	74	100.00	13.51	2.70	4.05	6.76	86.49
專業、科學及技術服務業	204	100.00	16.18	7.35	5.88	5.88	83.82
支援服務業	327	100.00	14.98	6.73	5.50	5.50	85.02
教育業	75	100.00	21.33	12.00	6.67	5.33	78.67
醫療保健及社會工作服務業	12	100.00	16.67	16.67	-	8.33	83.33
藝術、娛樂及休閒服務業	937	100.00	7.15	3.42	2.88	1.39	92.85
其他服務業	810	100.00	18.89	8.77	8.77	3.95	81.11
按組織別分							
公司組織	1,560	100.00	16.54	4.17	7.37	6.79	83.46
獨資組織	7,119	100.00	14.64	6.95	5.79	3.51	85.36
合夥組織	332	100.00	9.04	3.92	3.61	1.81	90.96
按員工規模分							
未滿5人	6,956	100.00	14.15	6.60	5.58	3.41	85.85
5~9人	1,376	100.00	18.24	5.38	8.65	6.25	81.76
10~29人	483	100.00	15.53	6.63	5.59	6.21	84.47
30人及以上	83	100.00	16.87	7.23	3.61	7.23	83.13
不知道/拒答	113	100.00	5.31	1.77	1.77	2.65	94.69
按統計區域分							
北部地區	2,737	100.00	12.86	5.12	5.85	3.58	87.14
中部地區	1,211	100.00	14.70	5.04	6.85	4.13	85.30
南部地區	1,756	100.00	17.08	8.26	5.35	4.67	82.92
東部地區	3,251	100.00	15.29	6.98	6.12	4.06	84.71
金馬地區	56	100.00	5.36	-	5.36	-	94.64
按負責人教育程度分							
小學以下	711	100.00	5.49	3.23	1.55	0.98	94.51
國(初)中	1,195	100.00	10.46	5.02	4.02	1.92	89.54
高級中等(高中、高職)	3,883	100.00	14.81	6.57	5.72	4.15	85.19
專科	1,037	100.00	16.68	6.27	6.85	5.21	83.32
大學	1,788	100.00	18.79	7.55	8.84	5.20	81.21
研究所以上	361	100.00	22.44	9.70	7.76	6.65	77.56
不知道/拒答	36	100.00	2.78	-	2.78	-	97.22

二、申請貸款用途

申請原住民族綜合發展基金貸款的企業，75.79%主要將申請資金使用於營運周轉金，其次為用於購買機器設備及軟體(41.35%)，其餘用途比例皆不到一成，如圖 5-2。



樣本數：1,330 家

圖5-2 原住民族綜合發展基金貸款申請用途

三、原住民族綜合發展基金貸款審核通過情形

曾申請原住民族綜合發展基金貸款的原住民族企業中，75.86%審核通過，核貸金額約 111.51 萬元，23.23%未審核通過，0.90%申請中。觀察不同行業，各行業審核通過比例達六成以上，其中營建工程業審核通過率為各行業最低(62.70%)；而不同原住民族企業員工規模方面，原住民族企業員工規模愈大審核通過的比例愈高，員工規模 30 人及以上之企業審核通過比例為 85.71%。

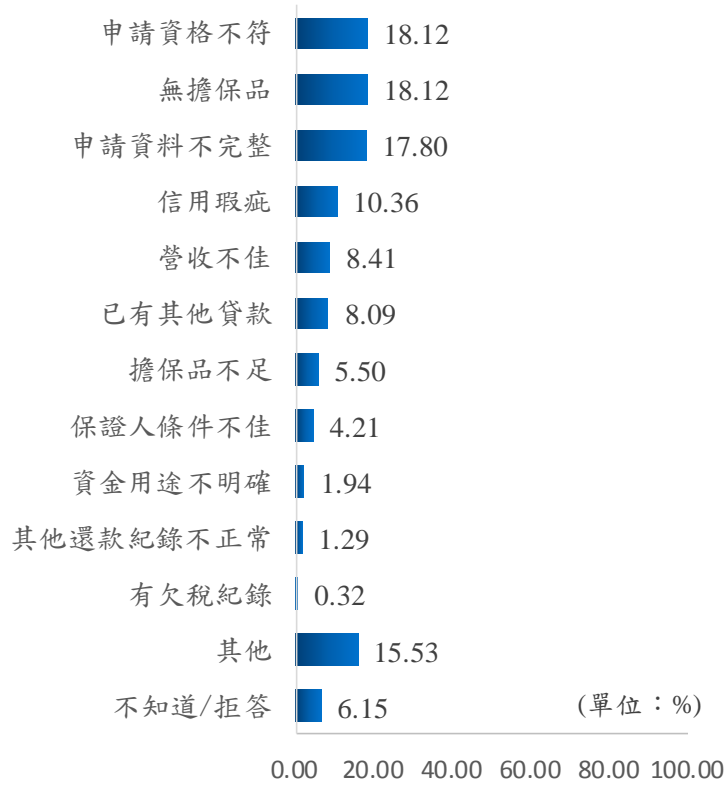
表5-8 原住民族綜合發展基金貸款審核通過情形—按員工規模分

單位：家；%；萬元

項目別	總計		審核通過	核貸金額	未審核通過	申請中
	家數	百分比				
總計	1,330	100.00	75.86	111.51	23.23	0.90
按行業別分						
農林漁牧業	51	100.00	82.35	165.71	15.69	1.96
礦業及土石採取業	1	100.00	-	-	100.00	-
製造業	110	100.00	79.09	145.15	19.09	1.82
電力及燃氣供應業	-	100.00	-	-	-	-
用水供應及污染整治業	12	100.00	66.67	186.25	25.00	8.33
營建工程業	185	100.00	62.70	115.90	36.22	1.08
批發及零售業	289	100.00	78.55	113.62	21.45	-
運輸及倉儲業	25	100.00	68.00	58.82	32.00	-
住宿及餐飲業	316	100.00	78.80	111.63	20.25	0.95
出版影音及資通訊業	11	100.00	81.82	122.78	18.18	-
金融及保險業	-	100.00	-	-	-	-
不動產業	10	100.00	80.00	67.50	20.00	-
專業、科學及技術服務業	33	100.00	81.82	119.31	18.18	-
支援服務業	49	100.00	75.51	99.36	24.49	-
教育業	16	100.00	68.75	157.50	31.25	-
醫療保健及社會工作服務業	2	100.00	100.00	25.00	-	-
藝術、娛樂及休閒服務業	67	100.00	82.09	89.33	17.91	-
其他服務業	153	100.00	74.51	71.70	23.53	1.96
按員工規模分						
未滿5人	984	100.00	75.20	86.95	23.88	0.91
5~9人	251	100.00	76.89	158.00	22.71	0.40
10~29人	75	100.00	80.00	248.08	17.33	2.67
30人及以上	14	100.00	85.71	180.83	14.29	-
不知道/拒答	6	100.00	66.67	125.00	33.33	-

註：本表分析對象為有申請原住民族綜合發展基金貸款者。

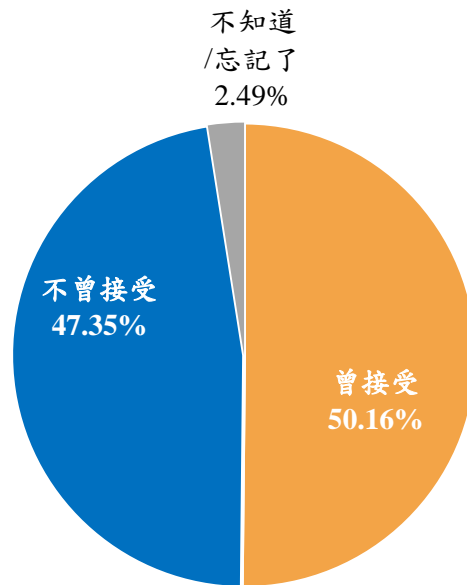
申請原住民族綜合發展基金貸款但未審核通過的企業，18.12%是因申請資格不符、無擔保品，其次為申請資料不完整(17.80%)，再其次為信用瑕疵(10.36%)，其餘原因比例皆不到一成，如圖 5-3。



註：本題調查對象為曾申請原住民族綜合發展基金貸款但未通過者，樣本數 309 家

圖5-3 原住民族綜合發展基金貸款申請未通過原因

申請原住民族綜合發展基金貸款但未審核通過或申請中的企業，50.16%曾接受金融輔導員服務，47.35%則無，如圖 5-4。



註：本題調查對象為曾申請原住民族綜合發展基金貸款但未通過或審核中者，樣本數 321 家

圖5-4 曾申請原住民族綜合發展基金貸款但未通過或審核中者接受金融輔導員服務情形

四、曾申請原住民族綜合發展基金貸款企業財務管理情形

觀察曾申請原住民族綜合發展基金貸款企業(1,330家)各項財務作業表現發現，八成左右企業有整理日常憑證與登錄記帳、辦理報稅，55.11%企業有進行財務規劃、融資與資金調度。進一步區分貸款申請是否審核通過，發現無論通過與否，各項財務管理作業辦理情形相當，審核通過者之財務管理表現未優於未通過者。

融資是企業解決資金需求常見的選擇，但資金籌措後是否能如期還款關係著企業是否能長期穩健經營。觀察表 5-9，審核通過者中有 55.70% 有進行財務規劃、融資與資金調度，反向來看有 44.30% 企業沒有此方面管理作為，在企業背負貸款情形下若無適當財務規劃與管理制度，恐增加企業營運風險，是造成原住民族綜合發展基金貸款逾期放款件數與金額比例逐年增加且高於我國銀行逾放比可能原因²。

表5-9 曾申請原住民族綜合發展基金貸款企業財務管理作業辦理情形

單位：家；%

項目別	總計		日常憑證 整理、登 錄記帳	報稅	財務規劃、 融資與 資金調度	財務 簽證	稅務 簽證
	家數	百分比	有	有	有	有	有
總計	9,011	100.0	76.22	76.53	47.24	17.92	18.28
曾申請	1,330	100.0	79.70	80.30	55.11	20.08	20.00
審核通過	1,009	100.0	79.88	80.08	55.70	19.52	19.43
未審核通過	309	100.0	78.32	80.26	51.78	21.68	21.68
審核中	12	100.0	100.00	100.00	91.67	25.00	25.00
未曾申請	7,681	100.0	75.62	75.88	45.88	17.55	17.98

五、未來申請意願

29.39%原住民族企業有申請原住民族綜合發展基金貸款需求，67.31%則無。觀察不同原住民族企業基本資料：

1. 組織別：公司組織企業有申請原住民族綜合發展基金貸款需求的比例(34.10%)高於獨資(28.59%)及合夥組織(24.40%)。

² 原住民族綜合發展基金 110 年度預算評估報告，取自：
<https://www.ly.gov.tw/Pages/Detail.aspx?nodeid=44153&pid=202725>

2. 開業時間：原住民族企業開業未滿 5 年者有申請原住民族綜合發展基金貸款需求的比例(未滿 3 年 35.18%、3 年~未滿 5 年 33.81%)，高於開業時間較久的企業。
3. 負責人年齡：原住民族企業負責人年齡 20-49 歲者有申請原住民族綜合發展基金貸款需求的比例高於三成三，有需求比例較高齡者高。
4. 負責人教育程度：原住民族企業負責人教育程度專科以上者有申請原住民族綜合發展基金貸款需求的比例高於三成二，有需求比例較低教育程度者高。

表5-10 原住民企業申請原住民族綜合發展基金貸款需求情形
—按組織別、開業時間、負責人年齡、負責人教育程度分

單位：家；%

項目別	總計		有	目前 尚在貸款中	沒有
	家數	百分比			
總計	9,011	100.00	29.39	3.31	67.31
按組織別分					
公司組織	1,560	100.00	34.10	3.46	62.44
獨資組織	7,119	100.00	28.59	3.36	68.06
合夥組織	332	100.00	24.40	1.51	74.10
按開業時間分					
未滿 3 年	2,820	100.00	35.18	3.90	60.92
3 年~未滿 5 年	1,254	100.00	33.81	4.70	61.48
5 年~未滿 10 年	2,275	100.00	26.37	3.03	70.59
10 年~未滿 15 年	919	100.00	27.64	2.18	70.18
15 年~未滿 20 年	698	100.00	24.93	2.58	72.49
20 年以上	1,045	100.00	19.52	2.11	78.37
按負責人年齡分					
20-29 歲	560	100.00	33.21	4.11	62.68
30-39 歲	1,798	100.00	33.09	4.62	62.29
40-49 歲	2,619	100.00	34.33	4.05	61.63
50-59 歲	2,391	100.00	27.65	2.26	70.10
60-69 歲	1,269	100.00	20.17	2.21	77.62
70 歲及以上	348	100.00	14.08	1.15	84.77
不知道/拒答	26	100.00	7.69	-	92.31
按負責人教育程度分					
小學以下	711	100.00	14.63	0.84	84.53
國(初)中	1,195	100.00	25.44	2.18	72.38
高級中等(高中、高職)	3,883	100.00	29.20	3.40	67.40
專科	1,037	100.00	35.29	3.28	61.43
大學	1,788	100.00	32.83	4.70	62.47
研究所以上	361	100.00	41.00	4.43	54.57
不知道/拒答	36	100.00	13.89	-	86.11

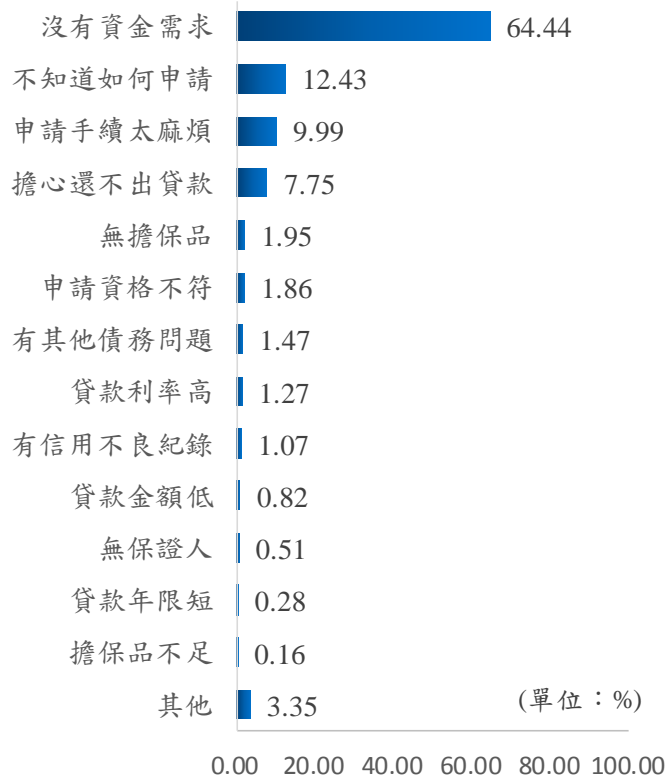
表示有申請意願之原住民族企業（2,648 家），有意願申請者以批發及零售業比例最高(21.56%)，其次為營建工程業(18.81%)，再其次為住宿及餐飲業(18.20%)，三者合計 1,551 家是未來潛在金融服務對象。縣市分布方面，位於花蓮縣企業比例最高(22.89%)，其次為臺東縣(16.50%)，再其次依序為屏東縣(9.37%)、新北市(8.69%)、桃園市(8.27%)、臺中市(7.25%)、高雄市(7.02%)。

表5-11 有申請原住民族綜合發展基金貸款意願者基本資料

單位：家；%

項目別	家數	百分比	項目別	家數	百分比
總計	2,648	100.00	總計	2,648	100.00
行業別			縣市		
農林漁牧業	104	3.93	新北市	230	8.69
礦業及土石採取業	-	-	臺北市	116	4.38
製造業	208	7.85	桃園市	219	8.27
電力及燃氣供應業	1	0.04	臺中市	192	7.25
用水供應及污染整治業	23	0.87	臺南市	51	1.93
營建工程業	498	18.81	高雄市	186	7.02
批發及零售業	571	21.56	宜蘭縣	57	2.15
運輸及倉儲業	47	1.77	新竹縣	61	2.30
住宿及餐飲業	482	18.20	苗栗縣	40	1.51
出版影音及資通訊業	35	1.32	彰化縣	11	0.42
金融及保險業	4	0.15	南投縣	79	2.98
不動產業	21	0.79	雲林縣	11	0.42
專業、科學及技術服務業	65	2.45	嘉義縣	30	1.13
支援服務業	110	4.15	屏東縣	248	9.37
教育業	29	1.10	臺東縣	437	16.50
醫療保健及社會工作服務業	5	0.19	花蓮縣	606	22.89
藝術、娛樂及休閒服務業	178	6.72	澎湖縣	7	0.26
其他服務業	267	10.08	基隆市	19	0.72
			新竹市	29	1.10
			嘉義市	4	0.15
			金馬地區	15	0.57

沒有申請原住民族綜合發展基金貸款需求的企業，64.44%沒有資金需求比例最高，其次為不知道如何申請(12.43%)，再其次依序為申請手續太麻煩(9.99%)、擔心還不出貸款(7.75%)，其餘原因比例皆不到 2%，如圖 5-5。



註：本題調查對象為沒有申請原住民族綜合發展基金貸款需求者，樣本數 6,065 家

圖5-5 沒有申請原住民族綜合發展基金貸款需求原因

第三節、其他貸款與接受政府補助計畫情形

一、貸款情形

28.35%原住民族企業有申請其他貸款，71.65%則無，其中以銀行貸款比例(24.79%)最高。觀察不同原住民族企業基本資料：

1. 組織別：公司組織企業有申請貸款的比例(34.36%)高於獨資(27.18%)及合夥組織(25.30%)。
2. 登記資本額：原住民族企業登記資本達 20 萬以上者有申請貸款的比例高於三成一，貸款比例較登記資本額小於 20 萬的企業高。
3. 員工規模：原住民族企業員工人數未滿 5 人者有申請貸款的比例(25.53%)最低。
4. 負責人年齡：原住民族企業負責人年齡 20-49 歲者有申請貸款的比例高於三成，有貸款比例較高齡者高。
5. 負責人教育程度：原住民族企業負責人教育程度專科以上者有申請貸款的比例高於三成一，有貸款比例較低教育程度者高。

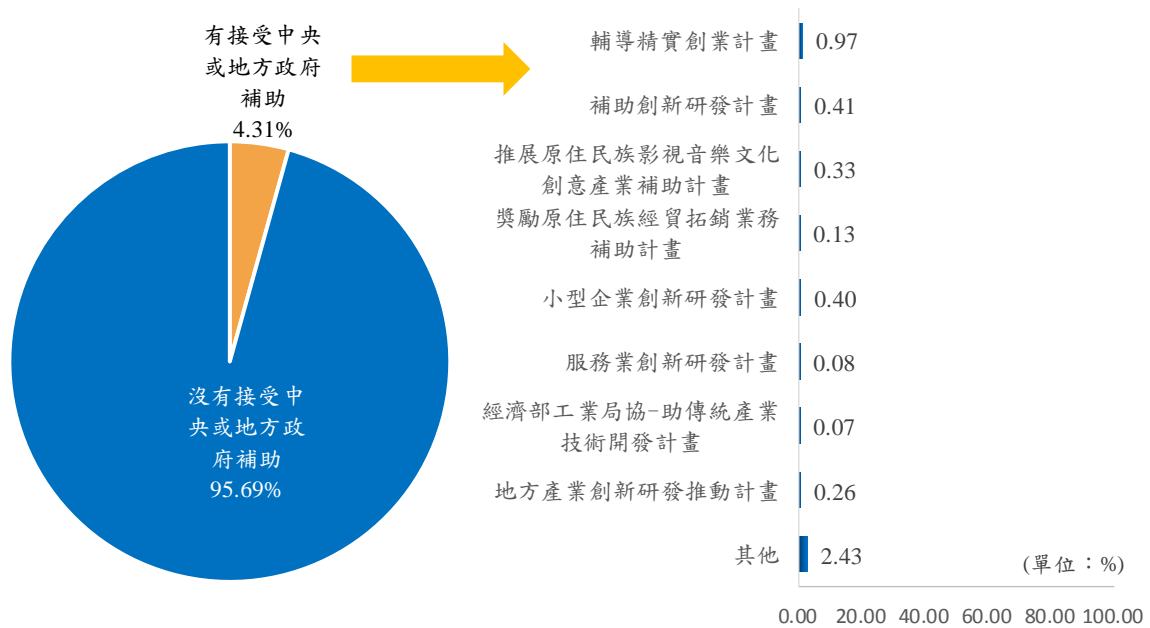
表5-12 原住民族企業其他貸款申請情形—按組織別、登記資本額、員工規模、負責人年齡、負責人教育程度分

單位：家；%；萬元

項目別	總計		有	貸款機構(可複選)						沒有
	家數	百分比		銀行	儲蓄互助社		其他融資管道			
					貸款金額	貸款金額	貸款金額	貸款金額		
總計	9,011	100.00	28.35	24.79	520	1.00	59	3.35	168	71.65
按組織別分										
公司組織	1,560	100.00	34.36	32.56	1,593	0.32	78	2.50	298	65.64
獨資組織	7,119	100.00	27.18	23.25	213	1.17	59	3.50	139	72.82
合夥組織	332	100.00	25.30	21.39	216	0.60	25	4.22	316	74.70
按登記資本額分										
未滿5萬元	2,551	100.00	21.40	17.40	176	1.37	45	2.98	131	78.60
5萬元~未滿10萬元	913	100.00	25.30	21.69	206	1.86	79	2.63	48	74.70
10萬元~未滿20萬元	1,218	100.00	28.41	24.30	136	0.57	52	4.11	169	71.59
20萬元~未滿30萬元	2,450	100.00	31.71	27.80	238	1.06	71	3.92	164	68.29
30萬元~未滿100萬元	500	100.00	36.00	32.80	205	0.80	43	4.00	138	64.00
100萬元~未滿300萬元	861	100.00	33.80	31.48	285	-	-	3.25	290	66.20
300萬元以上	518	100.00	35.52	34.75	4,375	0.19	60	1.54	563	64.48
按員工規模分										
未滿5人	6,956	100.00	25.53	22.07	196	0.95	49	3.22	134	74.47
5~9人	1,376	100.00	38.59	34.67	244	1.16	91	4.14	205	61.41
10~29人	483	100.00	42.44	37.68	3,932	1.24	105	3.73	318	57.56
30人及以上	83	100.00	39.76	38.55	1,433	1.20	10	2.41	1,450	60.24
不知道/拒答	113	100.00	8.85	7.08	1,533	0.88	1	0.88	100	91.15
按負責人年齡分										
20-29歲	560	100.00	33.75	31.61	139	0.36	330	3.04	88	66.25
30-39歲	1,798	100.00	30.53	27.92	242	0.61	84	2.45	138	69.47
40-49歲	2,619	100.00	32.65	28.83	213	1.11	56	3.82	218	67.35
50-59歲	2,391	100.00	28.44	24.38	286	1.09	52	3.85	155	71.56
60-69歲	1,269	100.00	18.36	14.50	3,791	1.50	29	2.84	121	81.64
70歲及以上	348	100.00	13.22	8.62	340	0.86	70	3.74	192	86.78
不知道/拒答	26	100.00	11.54	11.54	225	-	-	-	-	88.46
按負責人教育程度分										
小學以下	711	100.00	15.05	11.25	8,043	1.13	32	2.95	216	84.95
國(初)中	1,195	100.00	23.18	18.58	202	0.84	58	4.69	158	76.82
高級中等(高中、高職)	3,883	100.00	29.72	26.19	253	0.98	58	3.37	140	70.28
專科	1,037	100.00	32.11	29.03	285	0.77	23	2.99	274	67.89
大學	1,788	100.00	31.10	28.02	194	1.12	81	2.74	134	68.90
研究所以上	361	100.00	33.80	29.92	291	1.66	80	3.60	297	66.20
不知道/拒答	36	100.00	16.67	13.89	430	-	-	2.78	70	83.33

二、中央或地方政府補助計畫

4.31%原住民族企業有接受中央或地方政府補助計畫，95.69%則無。有接受的企業，0.97%接受輔導精實創業計畫補助、0.41%接受補助創新研發計畫補助、0.40%接受小型企業創新研發計畫補助、0.33%接受推展原住民族影視音樂文化創意產業補助計畫補助、0.26%接受地方產業創新研發推動計畫補助，見圖 5-6。



樣本數：9,011 家

圖5-6 原住民族企業接受中央或地方政府補助計畫情形

第六章 海外市場經營狀況

第一節、國際展覽或海外參展

一、國際展覽或海外參展經驗

4.57%原住民族企業有國際展覽或海外參展經驗，95.43%則未參加過。觀察不同原住民族企業基本資料：

1. 行業別：出版影音及資通訊業(15.73%)、教育業(14.67%)、專業、科學及技術服務業(14.22%)、製造業(11.19%)有國際展覽或海外參展經驗比例高於一成。
2. 組織別：公司組織有國際展覽或海外參展經驗比例(9.42%)高於獨資(3.54%)及合夥組織(3.92%)。
3. 登記資本額：原住民族企業資本額 300 萬元以上者，有國際展覽或海外參展經驗的比例達 12.93%，高於其他資本額規模的企業。
4. 員工規模：原住民族企業員工規模愈高，有國際展覽或海外參展經驗的比例愈高，以 30 人及以上企業有國際展覽或海外參展經驗比例 9.64%為最高。
5. 負責人教育程度：原住民族企業負責人教育程度愈高，有國際展覽或海外參展經驗的比例愈高，以負責人教育程度研究所以上企業有國際展覽或海外參展經驗比例 14.96%為最高。

表6-1 企業參加國際展覽或到海外參展經驗—按行業別、組織別、資本額、員工規模、負責人教育程度分

單位：家；%

項目別	總計		有參加過	未參加過
	家數	百分比		
總計	9,011	100.00	4.57	95.43
按行業別分				
農林漁牧業	292	100.00	8.90	91.10
礦業及土石採取業	6	100.00	-	100.00
製造業	679	100.00	11.19	88.81
電力及燃氣供應業	5	100.00	-	100.00
用水供應及污染整治業	75	100.00	-	100.00
營建工程業	1,550	100.00	0.71	99.29
批發及零售業	2,134	100.00	5.25	94.75
運輸及倉儲業	154	100.00	0.65	99.35
住宿及餐飲業	1,574	100.00	2.92	97.08
出版影音及資通訊業	89	100.00	15.73	84.27
金融及保險業	14	100.00	-	100.00
不動產業	74	100.00	2.70	97.30
專業、科學及技術服務業	204	100.00	14.22	85.78
支援服務業	327	100.00	3.98	96.02
教育業	75	100.00	14.67	85.33
醫療保健及社會工作服務業	12	100.00	-	100.00
藝術、娛樂及休閒服務業	937	100.00	4.38	95.62
其他服務業	810	100.00	3.70	96.30
按組織別分				
公司組織	1,560	100.00	9.42	90.58
獨資組織	7,119	100.00	3.54	96.46
合夥組織	332	100.00	3.92	96.08
按登記資本額分				
未滿5萬元	2,551	100.00	4.70	95.30
5萬元~未滿10萬元	913	100.00	3.61	96.39
10萬元~未滿20萬元	1,218	100.00	3.28	96.72
20萬元~未滿30萬元	2,450	100.00	2.73	97.27
30萬元~未滿100萬元	500	100.00	5.60	94.40
100萬元~未滿300萬元	861	100.00	6.62	93.38
300萬元以上	518	100.00	12.93	87.07
按員工規模分				
未滿5人	6,956	100.00	4.14	95.86
5~9人	1,376	100.00	5.38	94.62
10~29人	483	100.00	8.49	91.51
30人及以上	83	100.00	9.64	90.36
不知道/拒答	113	100.00	0.88	99.12
按負責人教育程度分				
小學以下	711	100.00	2.11	97.89
國(初)中	1,195	100.00	2.68	97.32
高級中等(高中、高職)	3,883	100.00	3.06	96.94
專科	1,037	100.00	5.11	94.89
大學	1,788	100.00	7.72	92.28
研究所以上	361	100.00	14.96	85.04
不知道/拒答	36	100.00	2.78	97.22

二、未來國際展覽或海外參展意願

16.19%原住民族企業未來有參與國際展覽或海外參展的意願，83.81%則沒有意願。有國際展覽或海外參展經驗企業有意願未來再參與的比例 73.79%，表示 10 家有經驗的企業中有 7 家願意再參與。反觀沒有參與國際展覽或海外參展經驗的企業 13.43% 未來願意參與。

表6-2 企業未來參加國際展覽或到海外參展意願—按曾參與經驗分

單位：家；%

項目別		未來國際展覽或海外參展意願			
		總計		有意願	沒意願
		家數	百分比		
企業參加國際展覽 或到海外參展經驗	總計	9,011	100.00	16.19	83.81
	有參加過	412	100.00	73.79	26.21
	沒有參加過	8,599	100.00	13.43	86.57

觀察不同原住民族企業基本資料：

1. 行業別：出版影音及資通訊業(48.31%)、專業、科學及技術服務業(41.67%)、教育業(38.67%)、製造業(28.13%)、農林漁牧業(27.05%)、醫療保健及社會工作服務業(25.00%)未來國際展覽或海外參展意願比例高於二成。
2. 組織別：公司組織未來國際展覽或海外參展意願比例(26.41%)高於獨資(13.88%)及合夥組織(17.77%)。
3. 登記資本額：原住民族企業資本額 30 萬元以上者，未來國際展覽或海外參展意願比例高於二成。
4. 員工規模：原住民族企業員工規模 10 人以上者，未來國際展覽或海外參展意願比例高於一成九。
5. 開業時間：原住民族企業開業時間未滿 3 年者，未來國際展覽或海外參展意願比例達 20.92%，其次為 3 年~未滿 5 年者(19.86%)，新成立企業未來國際展覽或海外參展意願較高。

6. 負責人年齡：原住民族企業負責人年齡愈年輕，未來國際展覽或海外參展意願比例愈高，以負責人年齡 20-29 歲的企業未來國際展覽或海外參展意願比例 23.04% 為最高，其次為 30-39 歲者 (20.08%)。

7. 負責人教育程度：原住民族企業負責人教育程度愈高，未來國際展覽或海外參展意願比例愈高，以負責人教育程度研究所以上企業未來國際展覽或海外參展意願比例 47.65% 為最高。

表6-3 企業未來參加國際展覽或到海外參展意願—按行業別、組織別、資本額、員工規模、開業時間、負責人年齡與教育程度分

單位：家；%

項目別	總計		有意願	沒意願
	家數	百分比		
總計	9,011	100.00	16.19	83.81
按行業別分				
農林漁牧業	292	100.00	27.05	72.95
礦業及土石採取業	6	100.00	-	100.00
製造業	679	100.00	28.13	71.87
電力及燃氣供應業	5	100.00	-	100.00
用水供應及污染整治業	75	100.00	1.33	98.67
營建工程業	1,550	100.00	6.32	93.68
批發及零售業	2,134	100.00	18.09	81.91
運輸及倉儲業	154	100.00	5.19	94.81
住宿及餐飲業	1,574	100.00	16.20	83.80
出版影音及資通訊業	89	100.00	48.31	51.69
金融及保險業	14	100.00	-	100.00
不動產業	74	100.00	10.81	89.19
專業、科學及技術服務業	204	100.00	41.67	58.33
支援服務業	327	100.00	11.93	88.07
教育業	75	100.00	38.67	61.33
醫療保健及社會工作服務業	12	100.00	25.00	75.00
藝術、娛樂及休閒服務業	937	100.00	13.13	86.87
其他服務業	810	100.00	13.70	86.30
按組織別分				
公司組織	1,560	100.00	26.41	73.59
獨資組織	7,119	100.00	13.88	86.12
合夥組織	332	100.00	17.77	82.23
按登記資本額分				
未滿 5 萬元	2,551	100.00	14.78	85.22
5 萬元~未滿 10 萬元	913	100.00	13.69	86.31
10 萬元~未滿 20 萬元	1,218	100.00	17.00	83.00
20 萬元~未滿 30 萬元	2,450	100.00	14.45	85.55
30 萬元~未滿 100 萬元	500	100.00	22.20	77.80
100 萬元~未滿 300 萬元	861	100.00	20.21	79.79
300 萬元以上	518	100.00	21.43	78.57

表 6-3 企業未來參加國際展覽或到海外參展意願—按行業別、組織別、資本額、員工規模、開業時間、負責人年齡與教育程度分
(續)

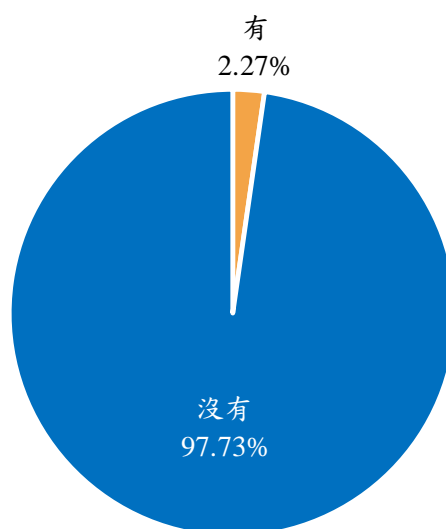
單位：家；%

項目別	總計		有意願	沒意願
	家數	百分比		
總計	9,011	100.00	16.19	83.81
按員工規模分				
未滿 5 人	6,956	100.00	15.63	84.37
5~9 人	1,376	100.00	17.95	82.05
10~29 人	483	100.00	20.08	79.92
30 人及以上	83	100.00	19.28	80.72
不知道/拒答	113	100.00	10.62	89.38
按開業時間分				
未滿 3 年	2,820	100.00	20.92	79.08
3 年~未滿 5 年	1,254	100.00	19.86	80.14
5 年~未滿 10 年	2,275	100.00	13.71	86.29
10 年~未滿 15 年	919	100.00	14.91	85.09
15 年~未滿 20 年	698	100.00	10.46	89.54
20 年以上	1,045	100.00	9.38	90.62
按負責人年齡分				
20-29 歲	560	100.00	23.04	76.96
30-39 歲	1,798	100.00	20.08	79.92
40-49 歲	2,619	100.00	17.75	82.25
50-59 歲	2,391	100.00	13.97	86.03
60-69 歲	1,269	100.00	10.95	89.05
70 歲及以上	348	100.00	8.62	91.38
不知道/拒答	26	100.00	3.85	96.15
按負責人教育程度分				
小學以下	711	100.00	4.22	95.78
國(初)中	1,195	100.00	8.28	91.72
高級中等(高中、高職)	3,883	100.00	12.36	87.64
專科	1,037	100.00	20.35	79.65
大學	1,788	100.00	25.95	74.05
研究所以上	361	100.00	47.65	52.35
不知道/拒答	36	100.00	8.33	91.67

第二節、海外市場經營狀況

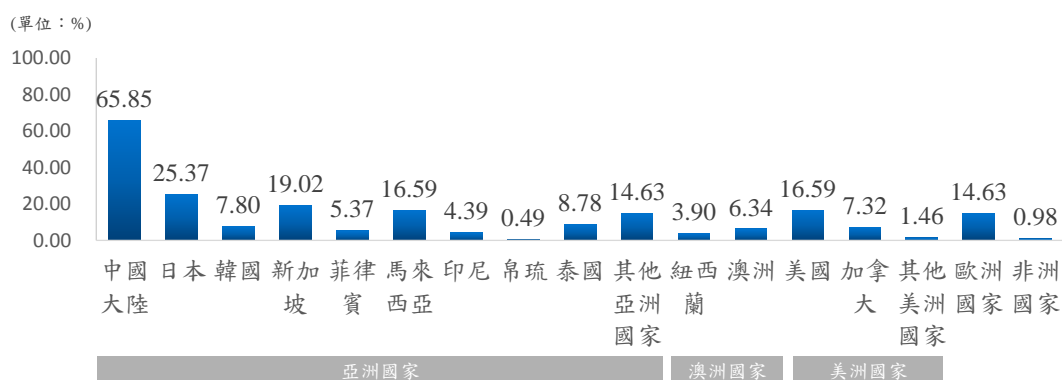
一、108年(含)以前海外市場經營情況

2.27%原住民族企業 108 年(含)以前有經營海外市場，97.73%則無。108 年(含)以前有經營海外市場的企業主要經營地點為中國大陸(65.85%)，其次為日本(25.37%)、再其次為新加坡(19.02%)，如圖 6-1、圖 6-2。



樣本數：9,011 家

圖6-1 原住民族企業 108 年(含)以前海外市場經營情況



註：本題調查對象為 108 年(含)以前有海外市場經營者，樣本數 205 家。

圖6-2 原住民族企業 108 年(含)以前海外市場經營據點

觀察不同原住民族企業基本資料：

1. 行業別：專業、科學及技術服務業(9.31%)、教育業(8.00%)、出版影音及資通訊業(6.74%)、製造業(6.19%)，於 108 年(含)以前有經營海外市場的比例較高。
2. 組織別：公司組織於 108 年(含)以前有經營海外市場的比例(6.79%)高於獨資(1.33%)及合夥組織(1.20%)。
3. 登記資本額：原住民族企業資本額 300 萬元以上者，108 年(含)以前有經營海外市場的比例(10.62%)，高於其他資本額規模的企業。
4. 員工規模：原住民族企業員工規模愈高，108 年(含)以前有經營海外市場的比例愈高，以員工規模 30 人及以上的企業比例最高(7.23%)。

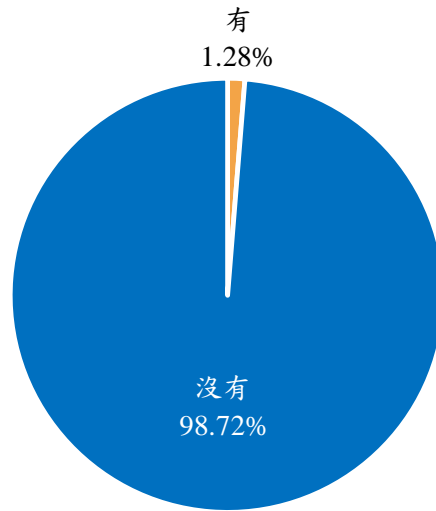
表6-4 原住民族企業 108 年(含)以前海外市場經營情況—按行業別、組織別、資本額、員工規模分

單位：家；%

項目別	總計		沒有	有
	家數	百分比		
總計	9,011	100.00	97.73	2.27
按行業別分				
農林漁牧業	292	100.00	96.58	3.42
礦業及土石採取業	6	100.00	100.00	-
製造業	679	100.00	93.81	6.19
電力及燃氣供應業	5	100.00	100.00	-
用水供應及污染整治業	75	100.00	100.00	-
營建工程業	1,550	100.00	99.48	0.52
批發及零售業	2,134	100.00	96.77	3.23
運輸及倉儲業	154	100.00	98.05	1.95
住宿及餐飲業	1,574	100.00	99.24	0.76
出版影音及資通訊業	89	100.00	93.26	6.74
金融及保險業	14	100.00	100.00	-
不動產業	74	100.00	98.65	1.35
專業、科學及技術服務業	204	100.00	90.69	9.31
支援服務業	327	100.00	97.25	2.75
教育業	75	100.00	92.00	8.00
醫療保健及社會工作服務業	12	100.00	100.00	-
藝術、娛樂及休閒服務業	937	100.00	99.15	0.85
其他服務業	810	100.00	98.52	1.48
按組織別分				
公司組織	1,560	100.00	93.21	6.79
獨資組織	7,119	100.00	98.67	1.33
合夥組織	332	100.00	98.80	1.20
按登記資本額分				
未滿 5 萬元	2,551	100.00	98.59	1.41
5 萬元~未滿 10 萬元	913	100.00	99.01	0.99
10 萬元~未滿 20 萬元	1,218	100.00	98.60	1.40
20 萬元~未滿 30 萬元	2,450	100.00	98.49	1.51
30 萬元~未滿 100 萬元	500	100.00	96.80	3.20
100 萬元~未滿 300 萬元	861	100.00	95.93	4.07
300 萬元以上	518	100.00	89.38	10.62
按員工規模分				
未滿 5 人	6,956	100.00	98.07	1.93
5~9 人	1,376	100.00	97.17	2.83
10~29 人	483	100.00	95.03	4.97
30 人及以上	83	100.00	92.77	7.23
不知道/拒答	113	100.00	98.23	1.77

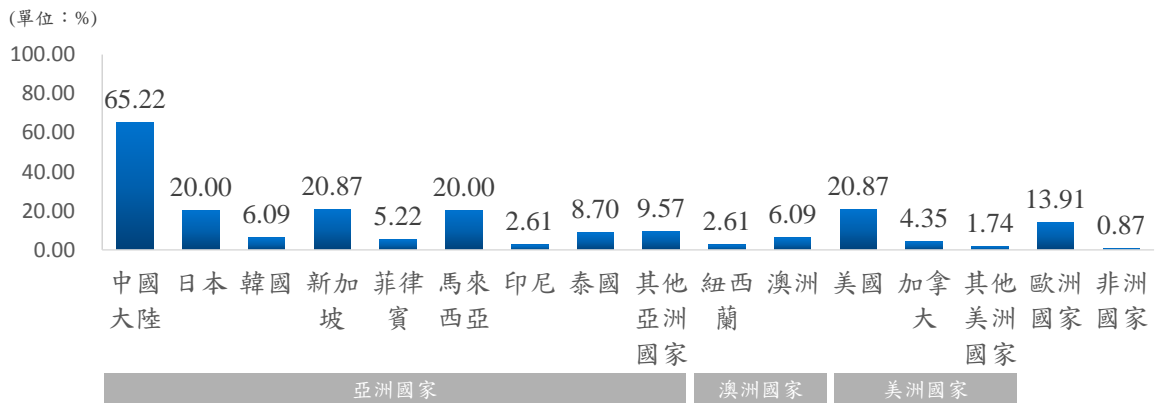
二、109 年海外市場經營情況

1.28%原住民族企業 109 年有經營海外市場，98.72%則無。109 年有經營海外市場的企業主要經營地點為中國大陸(65.22%)，其次為新加坡與美國各占 20.87%、再其次為日本與馬來西亞各占 20.00%，如圖 6-3 與圖 6-4。



樣本數：9,011 家

圖6-3 原住民族企業 109 年海外市場經營情況



註：本題調查對象為 109 年有海外市場經營者，樣本數 115 家。

圖6-4 原住民族企業 109 年海外市場經營據點

108 年以前有經營海外市場的企業，109 年有 43.90%持續經營（90 家）、56.10%退離海外市場（115 家）；108 年以前沒有經營海外市場者僅 0.28%在 109 年加入海外市場經營（25 家），退離者高於新進者顯示 109 年原住民族企業海外市場經營情況下降。

表6-5 原住民族企業 109 年海外市場經營情況—按經營經驗分

單位：家；%

項目別		109 年海外市場經營情況			
		總計		沒有	有
		家數	百分比		
108 年(含)以前 海外市場經營情況	總計	9,011	100.00	98.72	1.28
	有	205	100.00	56.10	43.90
	沒有	8,806	100.00	99.72	0.28

觀察不同原住民族企業基本資料：

1. 行業別：教育業(5.33%)、專業、科學及技術服務業(4.41%)、出版影音及資通訊業(3.37%)、製造業(3.24%)、農林漁牧業(3.08%)，於 109 年有經營海外市場的比例較高。
2. 組織別：公司組織於 109 年有經營海外市場的比例(4.49%)高於獨資(0.58%)及合夥組織(1.20%)。
3. 登記資本額：原住民族企業資本額 300 萬元以上者，109 年有經營海外市場的比例(6.76%)，高於其他資本額規模的企業。
4. 員工規模：原住民族企業員工規模愈高，109 年有經營海外市場的比例愈高，以員工規模 30 人及以上的企業比例最高(8.43%)。

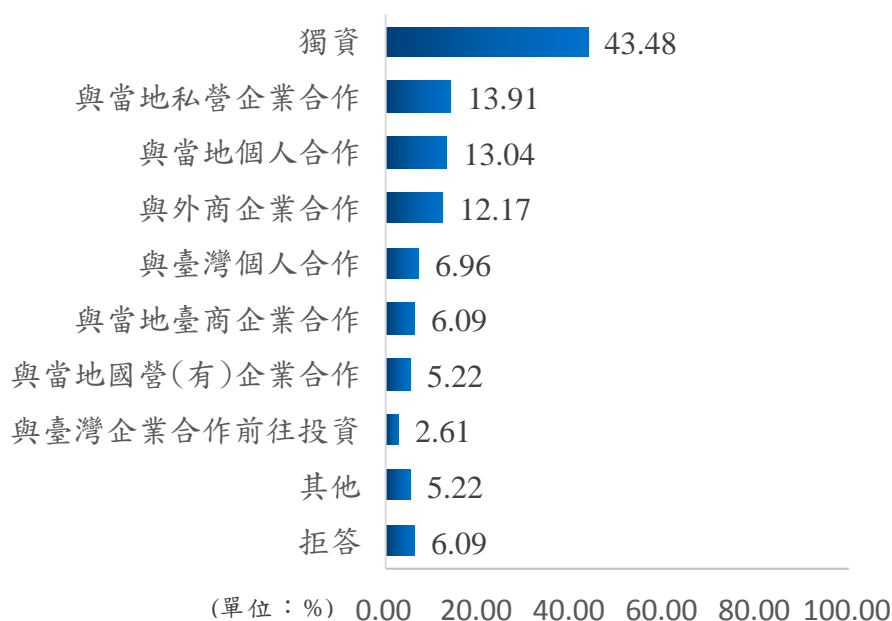
表6-6 原住民族企業 109 年海外市場經營情況
—按行業別、組織別、資本額、員工規模分

單位：家；%

項目別	總計		沒有	有
	家數	百分比		
總計	9,011	100.00	98.72	1.28
按行業別分				
農林漁牧業	292	100.00	96.92	3.08
礦業及土石採取業	6	100.00	100.00	-
製造業	679	100.00	96.76	3.24
電力及燃氣供應業	5	100.00	100.00	-
用水供應及污染整治業	75	100.00	100.00	-
營建工程業	1,550	100.00	99.94	0.06
批發及零售業	2,134	100.00	97.84	2.16
運輸及倉儲業	154	100.00	98.70	1.30
住宿及餐飲業	1,574	100.00	99.68	0.32
出版影音及資通訊業	89	100.00	96.63	3.37
金融及保險業	14	100.00	100.00	-
不動產業	74	100.00	100.00	-
專業、科學及技術服務業	204	100.00	95.59	4.41
支援服務業	327	100.00	99.39	0.61
教育業	75	100.00	94.67	5.33
醫療保健及社會工作服務業	12	100.00	100.00	-
藝術、娛樂及休閒服務業	937	100.00	99.25	0.75
其他服務業	810	100.00	99.38	0.62
按組織別分				
公司組織	1,560	100.00	95.51	4.49
獨資組織	7,119	100.00	99.42	0.58
合夥組織	332	100.00	98.80	1.20
按登記資本額分				
未滿 5 萬元	2,551	100.00	99.45	0.55
5 萬元~未滿 10 萬元	913	100.00	99.45	0.55
10 萬元~未滿 20 萬元	1,218	100.00	99.26	0.74
20 萬元~未滿 30 萬元	2,450	100.00	99.35	0.65
30 萬元~未滿 100 萬元	500	100.00	98.20	1.80
100 萬元~未滿 300 萬元	861	100.00	96.86	3.14
300 萬元以上	518	100.00	93.24	6.76
按員工規模分				
未滿 5 人	6,956	100.00	98.95	1.05
5~9 人	1,376	100.00	98.47	1.53
10~29 人	483	100.00	97.10	2.90
30 人及以上	83	100.00	91.57	8.43
不知道/拒答	113	100.00	100.00	-

三、海外市場經營形態

109 年有經營海外市場的企業，目前海外市場(含海外設點)經營形態以獨資的比例最高(43.48%)，其次為與當地私營企業合作(13.91%)、與當地個人合作(13.04%)、與外商企業合作(12.17%)，如圖 6-5。

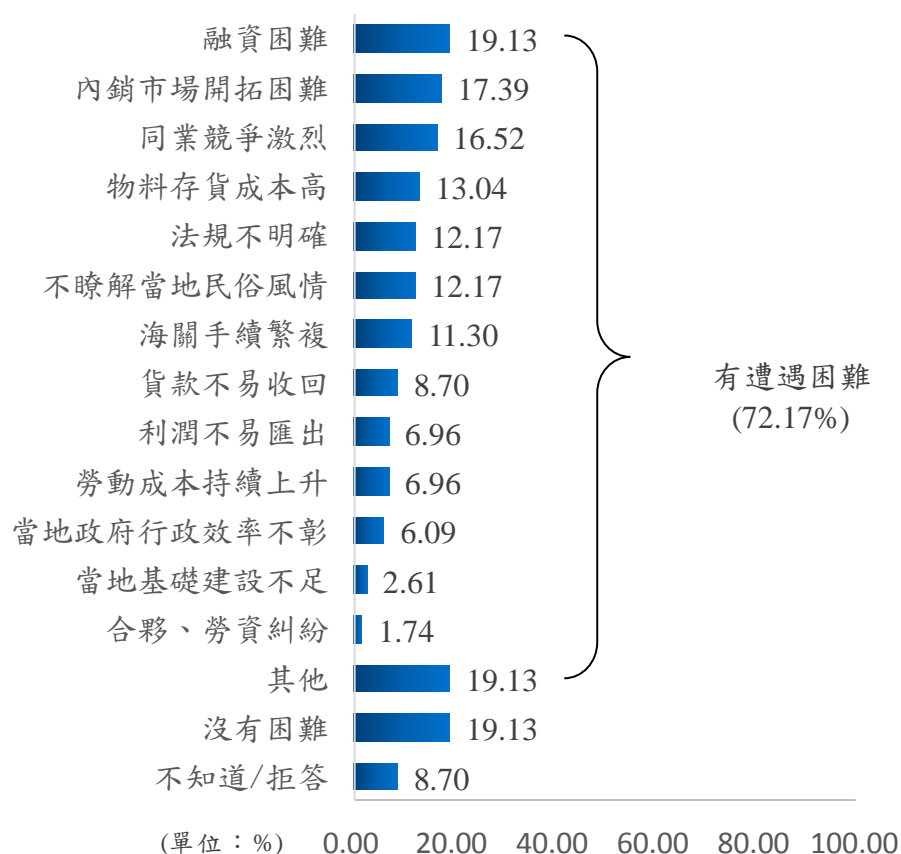


註：本題調查對象為 109 年有海外市場經營者，樣本數 115 家。

圖6-5 原住民族企業目前海外市場(含海外設點)經營形態

四、經營海外市場遭遇困難

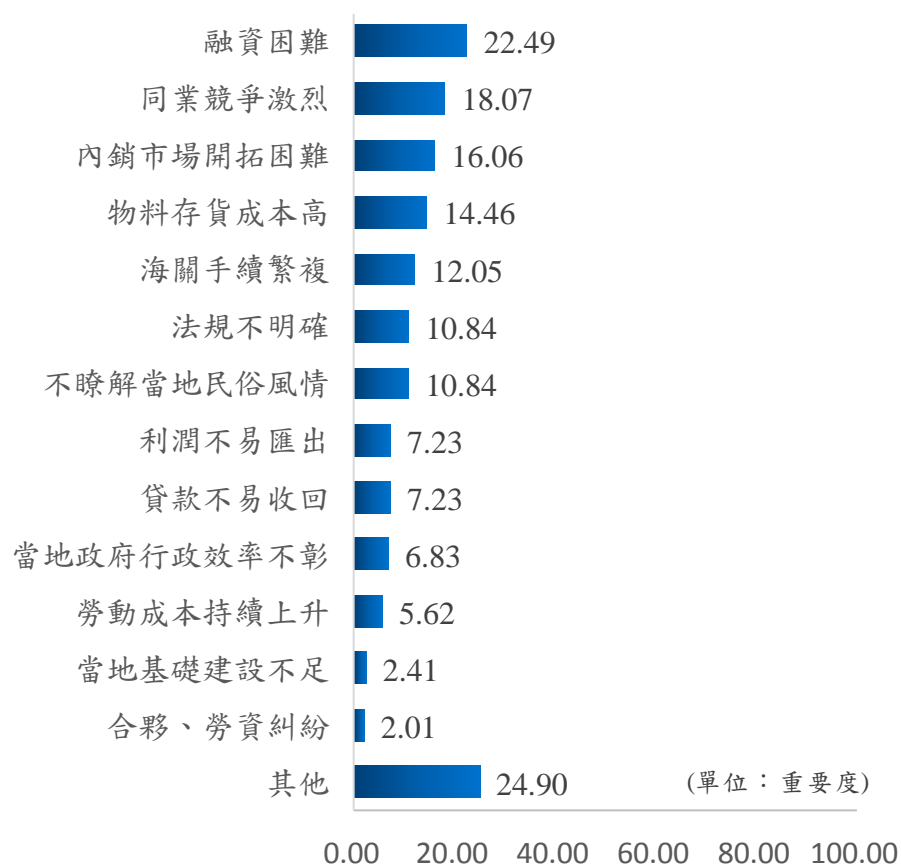
109 年有經營海外市場的企業中，72.17%曾遭遇到困難，19.13%企業則無。有遭遇困難者，遭遇問題以融資困難比例最高(19.13%)，其次為內銷市場開拓困難(17.39%)，再其次依序為同業競爭激烈(16.52%)、物料存貨成本高(13.04%)、法規不明確(12.17%)、不瞭解當地民俗風情(12.17%)、海關手續繁複(11.30%)，如圖 6-6。



註：本題調查對象為 109 年有海外市場經營者，樣本數 115 家。

圖 6-6 原住民族企業經營海外市場遭遇困難

根據原住民族企業遭遇主要困難、次要困難、再次要困難給予權重，分析各項遭遇問題之重要度，各項遭遇困難中以融資困難的重要度最高(22.49)，其次為同業競爭激烈(18.07)、內銷市場開拓困難(16.06)，再其次為物料存貨成本高(14.46)、海關手續繁複(12.05)，如圖 6-7。




註：重要度分析對象為 109 年有海外市場經營且曾遭遇困難者，樣本數 68 家。

圖6-7 原住民族企業經營海外市場遭遇困難重要度

五、未來三年海外市場經營規劃

6.00%的原住民族企業未來三年有經營海外市場的規劃，其中 0.82% 是持續經營者、5.18%是有計畫投入新的海外市場。此外，有 0.04%的業者預計放棄(撤資或轉讓)全部的海外市場、93.95%則沒有計畫投資。未來三年有計畫經營海外市場的企業主要預計投入目標市場為中國大陸(55.25%)，其次為日本(34.69%)、再其次為新加坡與馬來西亞各占 20.13% 與 19.70%，如圖 6-8、圖 6-9。



樣本數：9,011 家

圖6-8 原住民族企業未來三年海外市場經營規劃



註：本題調查對象為未來三年有計畫投入新的海外市場者，樣本數 467 家。

圖6-9 原住民族企業未來三年預計投入目標市場

觀察不同原住民族企業基本資料：

1. 行業別：出版影音及資通訊業(19.10%)、醫療保健及社會工作服務業(16.67%)、專業、科學及技術服務業(14.22%)，於未來三年有計畫投入新海外市場的比例較高。
2. 組織別：公司組織於未來三年有計畫投入新海外市場的比例(11.41%)高於獨資(3.89%)及合夥組織(3.61%)。
3. 登記資本額：原住民族企業資本額 300 萬元以上者，未來三年有計畫投入新海外市場的比例(9.27%)，高於其他資本額規模的企業。
4. 負責人年齡：原住民族企業負責人年齡愈年輕，未來三年有計畫投入新海外市場的比例愈高，以負責人年齡 20-29 歲的企業比例最高(11.27%)。
5. 負責人教育程度：原住民族企業負責人教育程度愈高，未來三年有計畫投入新海外市場的比例愈高，以負責人教育程度研究所以上的企業比例最高(27.21%)。

表6-7 原住民族企業未來三年海外市場經營規劃—按行業別、組織別、資本額、開業時間、負責人年齡與教育程度分

單位：家；%

項目別	總計		持續經營目前海外市場(含海外設點)	有計畫投入新海外市場(含海外設點)	預計放棄(撤資或轉讓)全部海外市場	沒有計畫投資
	家數	百分比				
總計	9,011	100.00	0.82	5.18	0.04	93.95
按行業別分						
農林漁牧業	292	100.00	2.05	8.90	-	89.04
礦業及土石採取業	6	100.00	-	-	-	100.00
製造業	679	100.00	1.91	8.39	0.29	89.40
電力及燃氣供應業	5	100.00	-	-	-	100.00
用水供應及污染整治業	75	100.00	-	-	-	100.00
營建工程業	1,550	100.00	-	2.32	-	97.68
批發及零售業	2,134	100.00	1.36	6.84	0.05	91.75
運輸及倉儲業	154	100.00	1.30	1.95	-	96.75
住宿及餐飲業	1,574	100.00	0.25	3.62	0.06	96.06
出版影音及資通訊業	89	100.00	3.37	19.10	-	77.53
金融及保險業	14	100.00	-	-	-	100.00
不動產業	74	100.00	-	2.70	-	97.30
專業、科學及技術服務業	204	100.00	2.94	14.22	-	82.84
支援服務業	327	100.00	0.31	4.89	-	94.80
教育業	75	100.00	4.00	9.33	-	86.67
醫療保健及社會工作服務業	12	100.00	-	16.67	-	83.33
藝術、娛樂及休閒服務業	937	100.00	0.32	3.42	-	96.26
其他服務業	810	100.00	0.49	4.57	-	94.94

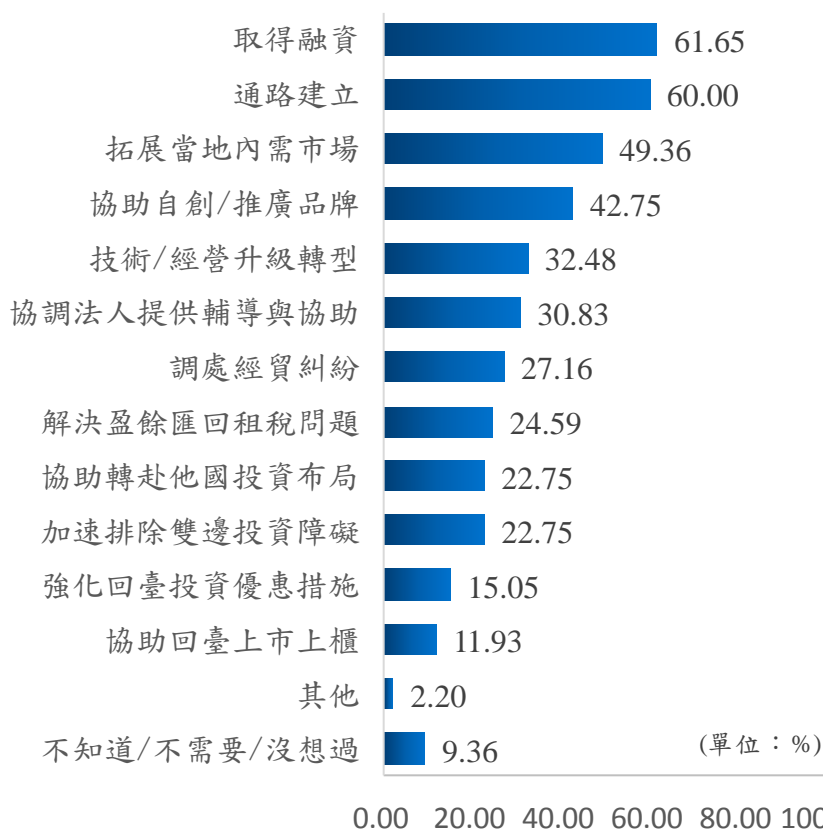
表 6-7 原住民族企業未來三年海外市場經營規劃—按行業別、組織別、資本額、開業時間、負責人年齡與教育程度分(續)

單位：家；%

項目別	總計		持續經營目前 海外市場(含海外設點)	有計畫投入新 海外市場(含海外設點)	預計放棄(撤資 或轉讓) 全部海外市場	沒有計畫 投資
	家數	百分比				
按組織別分						
公司組織	1,560	100.00	2.82	11.41	0.06	85.71
獨資組織	7,119	100.00	0.38	3.89	0.04	95.69
合夥組織	332	100.00	0.90	3.61	-	95.48
按登記資本額分						
未滿 5 萬元	2,551	100.00	0.39	3.18	0.04	96.39
5 萬元~未滿 10 萬元	913	100.00	0.22	3.40	0.11	96.28
10 萬元~未滿 20 萬元	1,218	100.00	0.41	5.75	-	93.84
20 萬元~未滿 30 萬元	2,450	100.00	0.53	4.94	0.04	94.49
30 萬元~未滿 100 萬元	500	100.00	1.00	8.40	-	90.60
100 萬元~未滿 300 萬元	861	100.00	1.86	8.59	-	89.55
300 萬元以上	518	100.00	4.44	9.27	0.19	86.10
按開業時間分						
未滿 3 年	2,820	100.00	0.39	7.66	0.04	91.91
3 年~未滿 5 年	1,254	100.00	1.04	5.42	-	93.54
5 年~未滿 10 年	2,275	100.00	1.01	4.44	0.04	94.51
10 年~未滿 15 年	919	100.00	1.31	3.70	-	94.99
15 年~未滿 20 年	698	100.00	0.72	3.44	0.14	95.70
20 年以上	1,045	100.00	0.96	2.30	0.10	96.65
按負責人年齡分						
20-29 歲	275	100.00	0.36	11.27	0.36	88.00
30-39 歲	779	100.00	1.03	7.83	-	91.14
40-49 歲	1,025	100.00	0.98	7.02	-	92.00
50-59 歲	962	100.00	0.21	5.93	-	93.87
60-69 歲	457	100.00	1.31	3.50	0.22	94.97
70 歲及以上	112	100.00	-	1.79	0.89	97.32
不知道/拒答	6	100.00	-	-	-	100.00
按負責人教育程度分						
小學以下	246	100.00	0.41	1.63	-	97.97
國(初)中	481	100.00	0.21	2.29	-	97.51
高級中等(高中、高職)	1,562	100.00	0.32	4.61	-	95.07
專科	436	100.00	0.92	8.26	0.23	90.60
大學	743	100.00	1.75	10.63	0.27	87.35
研究所以上	136	100.00	2.21	27.21	-	70.59
不知道/拒答	12	100.00	-	-	-	100.00

六、經營海外市場待政府協助項目

未來三年有經營海外市場經營計畫或曾經營海外市場的企業，經營海外市場需政府協助項目主要為取得融資(61.65%)，其次為通路建立(60.00%)，再其次為拓展當地內需市場(49.36%)、協助自創/推廣品牌(42.75%)，如圖 6-10。



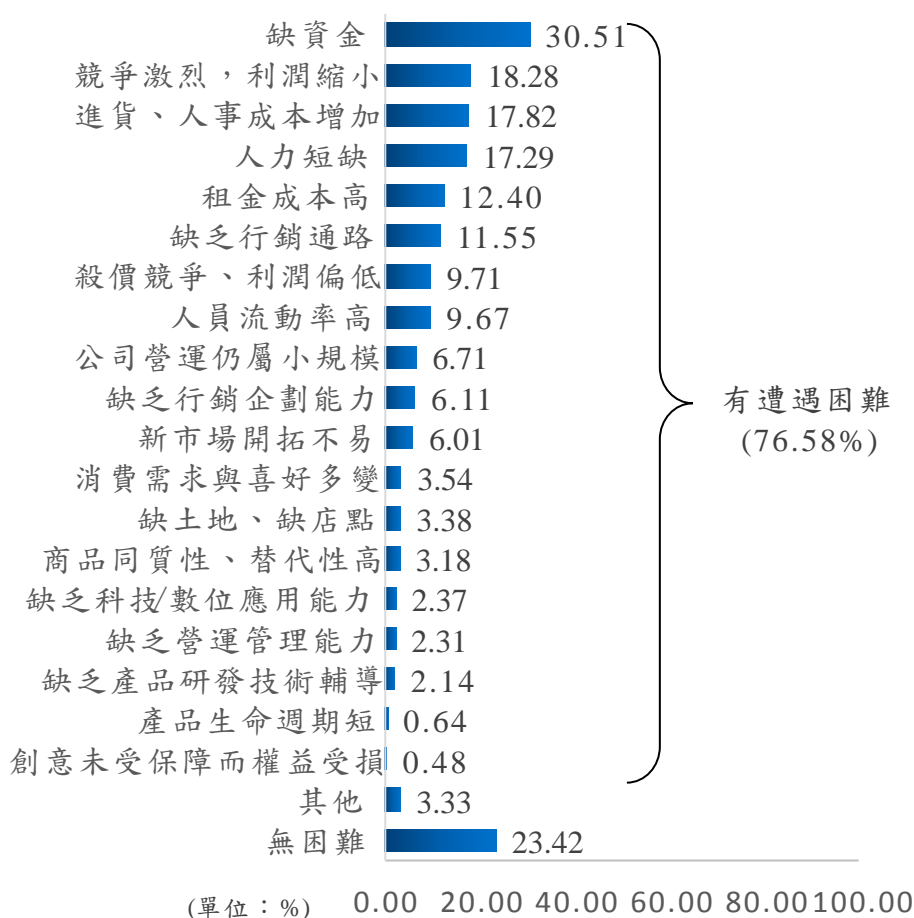
註：本題調查對象為未來三年有經營海外市場經營計畫或曾經營海外市場者，樣本數 545 家。

圖6-10 原住民族企業經營海外市場(含海外設點)需要政府協助項目

第七章 原住民族企業經營遭遇困難與展望

一、目前經營遭遇困難

76.58%的原住民族企業表示目前經營有遭遇困難，23.42%企業則無。有遭遇困難的企業，以缺資金的比例最高(30.51%)，其次為競爭激烈，利潤縮小(18.28%)，再其次依序為進貨、人事成本增加(17.82%)、人力短缺(17.29%)、租金成本高(12.40%)、缺乏行銷通路(11.55%)，其餘困難比例不及一成，如圖 7-1。



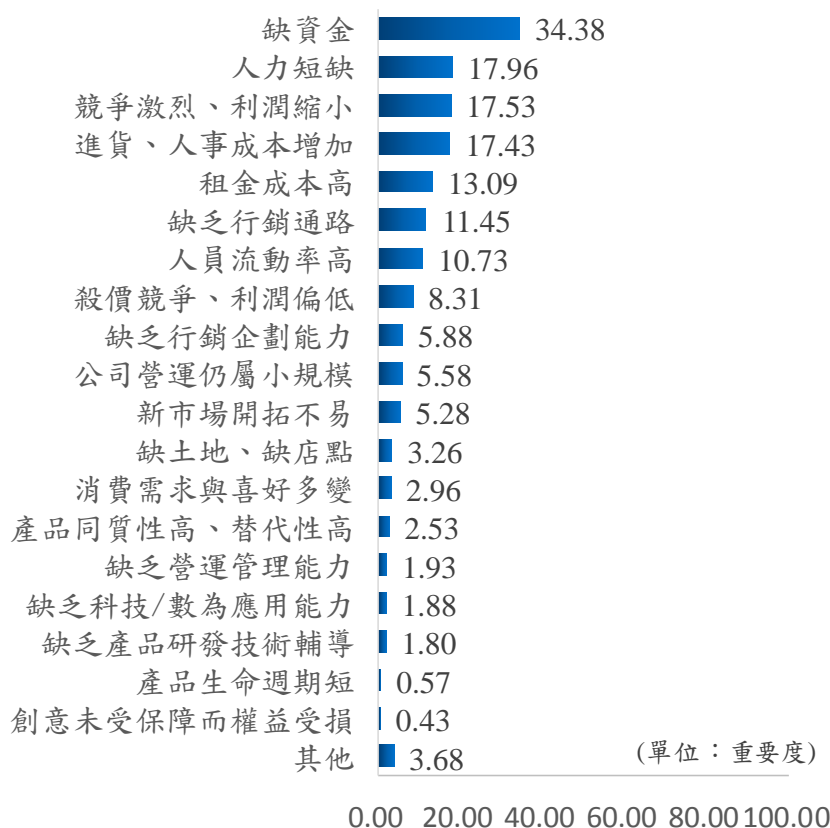
註 1：樣本數 9,011 家。

註 2：本題可複選，最多複選 3 項。

圖 7-1 原住民族企業目前經營遭遇困難

根據原住民族企業遭遇主要困難、次要困難、再次要困難給予權重，分析各項遭遇問題之重要度，各項遭遇困難中以缺資金重要度最高

(34.38)，其次為人力短缺(17.96)、競爭激烈、利潤縮小(17.53)、進貨、人事成本增加(17.43)，再其次為租金成本高(13.09)、缺乏行銷通路(11.45)、人員流動率高(10.73)，如圖 7-2。



註 1：重要度分析對象為目前經營有遭遇困難之原住民族企業，樣本數 6,901 家。
 註 2：重要度=主要困難的比例×1+次要困難的比例×(2/3)+再次要困難的比例×(1/3)。

圖 7-2 原住民族企業經營困難重要度

目前經營有遭遇困難者以礦業及土石採取業(83.33%)、住宿及餐飲業(81.70%)、其他服務業(80.62%)、支援服務業(80.12%)比例較高。各行業所遭遇困難主要大多以缺資金為主，僅礦業及土石採取業最主要困難為「競爭激烈、利潤縮小」(重要度 40.00)、「進貨、人事成本增加」(重要度 40.00)；金融及保險業、藝術、娛樂及休閒服務業最主要困難為「租金成本高」，重要度分別為 33.33 及 33.13，如表 7-1。

表7-1 原住民族企業目前經營遭遇困難—按行業別分

項目別	家數	有困難 (%)	不同行業前三大遭遇困難(重要度)		
			排名一	排名二	排名三
農林漁牧業	292	78.77	缺資金 (45.80)	人力短缺 (23.04)	缺乏行銷通路 (23.04)
礦業及土石採取業	6	83.33	競爭激烈、 利潤縮小(40.00)	進貨、人事 成本增加(40.00)	殺價競爭、 利潤偏低(26.67)
製造業	679	77.61	缺資金 (33.84)	人力短缺 (18.72)	進貨、人事 成本增加(16.70)
電力及燃氣供應業	5	60.00	缺資金 (66.67)	租金成本高 (33.33)	
用水供應及污染整治業	75	73.33	缺資金 (36.97)	人力短缺 (39.39)	競爭激烈、 利潤縮小(18.79)
營建工程業	1,550	76.84	缺資金 (43.1)	人力短缺 (32.83)	進貨、人事 成本增加(18.84)
批發及零售業	2,134	73.62	缺資金 (34.05)	進貨、人事 成本增加(19.29)	缺乏行銷通路 (16.68)
運輸及倉儲業	154	70.13	缺資金 (32.72)	競爭激烈、 利潤縮小(23.77)	人力短缺 (17.28)
住宿及餐飲業	1,574	81.70	缺資金 (31.73)	進貨、人事 成本增加(25.58)	競爭激烈、 利潤縮小(13.97)
出版影音及資通訊業	89	78.65	缺資金 (43.81)	競爭激烈、 利潤縮小(18.1)	人力短缺 (14.76)
金融及保險業	14	71.43	租金成本高 (33.33)	缺乏行銷通路 (26.67)	
不動產業	74	75.68	缺資金 (38.69)	人員流動率高 (26.79)	人力短缺 (16.67)
專業、科學及技術服務業	204	78.43	缺資金 (34.17)	人力短缺 (20.21)	競爭激烈、 利潤縮小(13.13)
支援服務業	327	80.12	缺資金 (38.30)	人力短缺 (25.19)	競爭激烈、 利潤縮小(19.34)
教育業	75	74.67	缺資金 (39.88)	缺乏行銷通路 (26.19)	
醫療保健及社會工作服務業	12	75.00	缺資金 (55.56)	人力短缺 (25.93)	缺乏行銷通路 (14.81)
藝術、娛樂及休閒服務業	937	69.26	租金成本高 (33.13)	競爭激烈、 利潤縮小(26.4)	缺資金 (23.22)
其他服務業	810	80.62	缺資金 (28.64)	租金成本高 (26.03)	競爭激烈、 利潤縮小(22.72)

註：重要度=主要困難的比例×1+次要困難的比例×(2/3)+再次要困難的比例×(1/3)。

二、未來營運發展計畫

原住民族企業未來營運發展計畫以降低成本比例最高(25.71%)，其次為「加強人才培訓」(22.62%)，再其次為優化經營場域(19.62%)、導入政府輔助輔導資源(17.93%)，如圖 7-3。



註：樣本數 9,011 家。

圖7-3 未來營運發展計畫

各行業所未來營運發展計畫略有不同，農林漁牧業、運輸及倉儲業、教育業主要為導入政府輔助輔導資源，比例分別為 26.71%、18.83%、33.33%；礦業及土石採取業則為加強品質管控與降低成本，比例皆為 33.33%；製造業、批發及零售業、藝術、娛樂及休閒服務業則為降低成本，比例分別為 31.81%、25.30%、21.34%；電力及燃氣供應業為提升能源使用效率(60.00%)；用水供應及污染整治業、營建工程業、不動產業、支援服務業、醫療保健及社會工作服務業、其他服務業則主要為加強人才培訓，比例分別為 29.33%、31.10%、39.19%、38.84%、50.00%、29.75%；

住宿及餐飲業為優化經營場域，比例為 30.11%；出版影音及資通訊業、專業、科學及技術服務業則為強化媒體行銷，比例分別為 37.08%與 32.35%，如表 7-2。

表7-2 原住民族企業未來營運發展計畫—按行業別分

項目別	家數	不同行業前三大未來營運發展計畫(%)		
		排名一	排名二	排名三
農林漁牧業	292	導入政府輔助輔導資源(26.71)	降低成本(22.60)	加強品質管控(21.92)
礦業及土石採取業	6	加強品質管控(33.33)	降低成本(33.33)	加速開發或引進新產品(16.67)
製造業	679	降低成本(31.81)	加強人才培訓(27.25)	加強品質管控(24.45)
電力及燃氣供應業	5	提升能源使用效率(60.00)	降低成本(40.00)	加強品質管控(40.00)
用水供應及污染整治業	75	加強人才培訓(29.33)	降低成本(29.33)	導入政府輔助輔導資源(17.33)
營建工程業	1,550	加強人才培訓(31.10)	降低成本(29.74)	導入政府輔助輔導資源(18.77)
批發及零售業	2,134	降低成本(25.30)	優化經營場域(19.4)	導入政府輔助輔導資源(16.49)
運輸及倉儲業	154	導入政府輔助輔導資源(18.83)	加強人才培訓(16.23)	降低成本(12.34)
住宿及餐飲業	1,574	優化經營場域(30.11)	降低成本(28.02)	加強品質管控(20.39)
出版影音及資通訊業	89	強化媒體行銷(37.08)	加強人才培訓(28.09)	加強數位轉型(28.09)
金融及保險業	14	加強品質管控(14.29)	開發或擴大網路銷售(14.29)	
不動產業	74	加強人才培訓(39.19)	強化媒體行銷(28.38)	開發或擴大網路銷售(22.97)
專業、科學及技術服務業	204	強化媒體行銷(32.35)	加強人才培訓(30.88)	導入政府輔助輔導資源(27.45)
支援服務業	327	加強人才培訓(38.84)	導入政府輔助輔導資源(25.08)	降低成本(24.46)
教育業	75	導入政府輔助輔導資源(33.33)	加強人才培訓(30.67)	優化經營場域(29.33)
醫療保健及社會工作服務業	12	加強人才培訓(50.00)	加強品質管控(33.33)	優化經營場域(33.33)
藝術、娛樂及休閒服務業	937	降低成本(21.34)	加強人才培訓(20.81)	優化經營場域(15.58)
其他服務業	810	加強人才培訓(29.75)	降低成本(23.7)	優化經營場域(23.33)

第八章 原住民族企業實際負責人性別分析

第一節、企業經營特徵性別分析

一、女性負責人企業概況

原住民族女性負責人企業家數為 4,574 家，占全國企業家數之 50.76%，亦即每 2 家企業即有 1 家負責人為女性，與經濟部統計處所公布的 109 年中小企業女性負責人占比 37.1% 相較³，原住民族企業女性負責人占比較高；原住民族女性負責人企業僱用從業員工人數 15,736 人，同樣約占整體的 44.99%；原住民族女性負責人企業 109 年全年收入總額 79.0 億元，占全國企業之 44.83%，與經濟部統計處所公布的 109 年女性負責人營業收入占比 24.4% 相較，原住民族女性負責人企業所貢獻的收入總額占比較高。

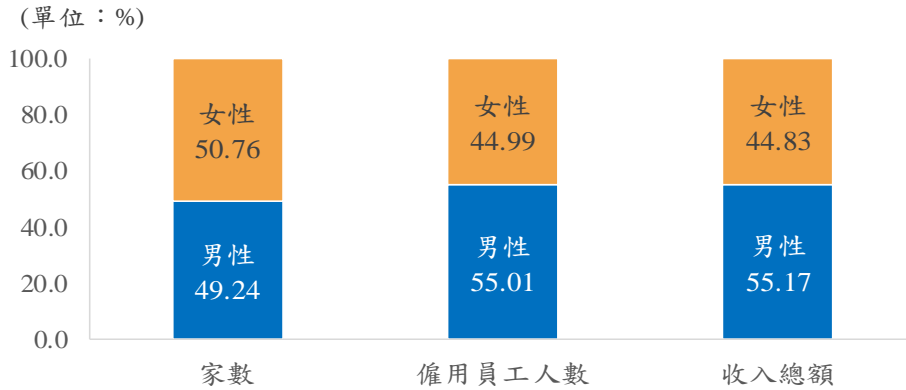
表8-1 原住民族女性負責人企業概況

負責人性別	家數 (家)	109 年底僱用員工人數 (人)	109 年全年收入總額 (億元)
總計	9,011	34,977	176.27
男性	4,437	19,241	97.25
女性	4,574	15,736	79.03

註 1：本表扣除員工人數拒答者。

註 2：收入總額以 109 年全年各項收入總額之選項組中點推計。

³ 經濟部統計處(2021)。產業經濟統計簡訊-393 期，發布日期：110.11.15。

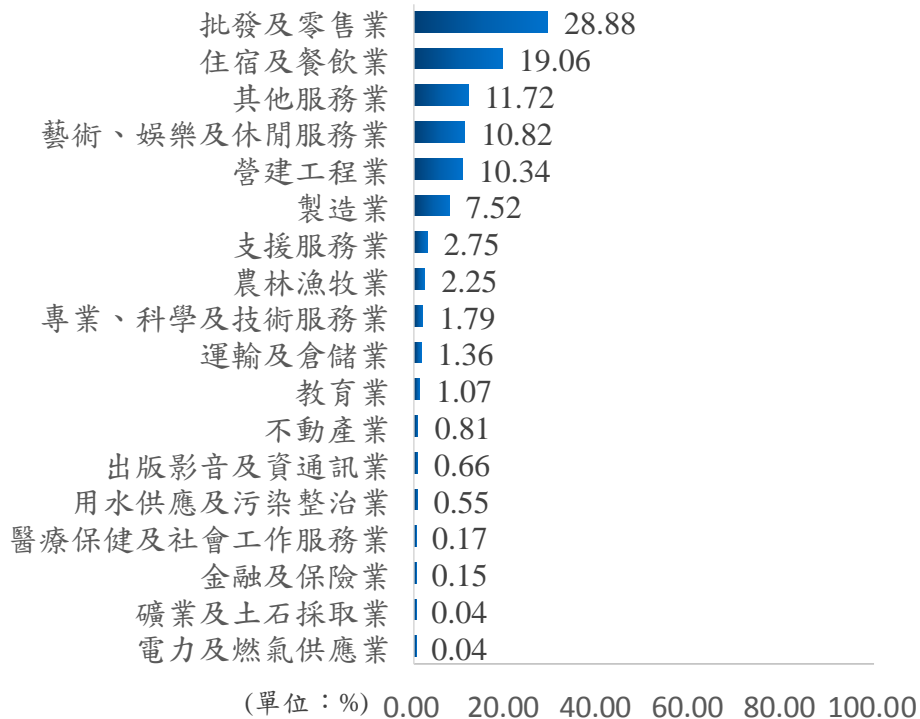


註：樣本數 9,011 家。

圖8-1 原住民族女性負責人企業概況

二、女性負責人企業經營特徵

原住民族企業女性負責人以經營批發及零售業比例最高(28.88%)，其次為住宿及餐飲業(19.06%)，再其次為其他服務業者(11.72%)、藝術、娛樂及休閒服務業(10.82%)、營建工程業(10.34%)，其餘行業占比均不及一成，如圖 8-2。



註：樣本數 4,574 家。

圖8-2 原住民族女性負責人企業行業分布

以原住民族企業各行業中女性負責人所佔比例觀察，醫療保健及社會工作服務業女性負責人企業占比達 66.67% 為最高，其次依序為其他服務業、教育業、批發及零售業，女性負責人企業占比均達六成以上，再其次為住宿及餐飲業、藝術、娛樂及休閒服務業、製造業、金融及保險業、不動產業，女性負責人企業占比達五成以上，如圖 8-3。



圖8-3 不同行業別原住民族企業負責人性別占比

以原住民族女性負責人企業規模觀察，81.48%的女性負責人企業員工人數未滿 5 人，39.83%的企業全年各項收入總額未滿 50 萬元。若以各規模企業原住民族女性負責人企業占比觀察，未滿 5 人的原住民族企業中，女性負責人企業占 53.58%，至 30 人以上者女性負責人企業占比降至 32.53%；營業收入未滿 50 萬元者的原住民族企業中，女性負責人

企業占 57.39%，營業收入 1,000 萬元以上者，女性負責人企業占 40.12%，顯示原住民族女性負責人企業的規模較男性負責人企業小。

表8-2 原住民族女性負責人企業特徵

單位：家；%

項目別	女性負責人企業結構		不同特性企業負責人性別分布			
	家數	占比	總計		男性	女性
			家數	百分比		
總計	4,574	100.00	9,011	100.00	49.24	50.76
員工規模						
未滿 5 人	3,727	81.48	6,956	100.00	46.42	53.58
5~9 人	573	12.53	1,376	100.00	58.36	41.64
10~29 人	190	4.15	483	100.00	60.66	39.34
30 人及以上	27	0.59	83	100.00	67.47	32.53
不知道/拒答	57	1.25	113	100.00	49.56	50.44
全年各項收入總額						
未滿 50 萬元	1,822	39.83	3,175	100.00	42.61	57.39
50 萬元~未滿 75 萬元	564	12.33	1,012	100.00	44.27	55.73
75 萬元~未滿 100 萬元	483	10.56	961	100.00	49.74	50.26
100 萬元~未滿 250 萬元	769	16.81	1,713	100.00	55.11	44.89
250 萬元~未滿 500 萬元	437	9.55	1,012	100.00	56.82	43.18
500 萬元~未滿 750 萬元	161	3.52	361	100.00	55.40	44.60
750 萬元~未滿 1,000 萬元	129	2.82	279	100.00	53.76	46.24
1,000 萬元以上	138	3.02	344	100.00	59.88	40.12
不知道/拒答	71	1.55	154	100.00	53.90	46.10

原住民族女性負責人企業僱用員工人數為 15,736 人，其中 10,451 人為僱用員工，5,285 人為自營作業或無酬家屬工作者。原住民族企業中，女性負責人僱用男性員工 5,001 人、女性 5,450 人，性比例 91.76，相較於男性負責人僱用男性員工 9,430 人、女性 4,809 人，性比例 196.09，顯示女性企業負責人僱用女性員工相對較多。

表8-3 原住民族女性負責人企業員工性別分布

單位：家；人；性比例

項目別	家數	從業員工	僱用員工				自營作業或無酬家屬工作者			
			合計	男性人數	女性人數	性比例	合計	男性人數	女性人數	性比例
總計	8,898	34,977	24,690	14,431	10,259	140.67	10,287	4,993	5,294	94.31
男性	4,381	19,241	14,239	9,430	4,809	196.09	5,002	3,318	1,684	197.03
女性	4,517	15,736	10,451	5,001	5,450	91.76	5,285	1,675	3,610	46.40

註：本表扣除員工人數拒答者。

三、女性負責人企業縣市分布

原住民族女性負責人企業所在縣市與男性負責人企業分布一致，均集中於花蓮縣與臺東縣。以各縣市企業負責人性別分布觀察，雲林縣、嘉義市女性負責人企業占比高過五成五，其次臺北市、高雄市、宜蘭縣、嘉義縣、屏東縣、臺東縣、花蓮縣、基隆市、新竹市則高過五成。

表8-4 原住民族企業負責人性別分布

單位：%；家

縣市別	結構分布			各縣市企業負責人性別分布			
	整體原住民族企業	男性負責人企業	女性負責人企業	總計		男性	女性
				家數	百分比		
總計	100.00	100.00	100.00	9,011	100.00	49.24	50.76
新北市	8.42	8.95	7.91	759	100.00	52.31	47.69
臺北市	4.93	4.60	5.25	444	100.00	45.95	54.05
桃園市	9.81	10.25	9.38	884	100.00	51.47	48.53
臺中市	6.71	6.90	6.54	605	100.00	50.58	49.42
臺南市	2.25	2.34	2.16	203	100.00	51.23	48.77
高雄市	6.08	6.00	6.17	548	100.00	48.54	51.46
宜蘭縣	2.84	2.61	3.06	256	100.00	45.31	54.69
新竹縣	2.27	2.48	2.08	205	100.00	53.66	46.34
苗栗縣	1.98	2.03	1.92	178	100.00	50.56	49.44
彰化縣	1.23	1.26	1.20	111	100.00	50.45	49.55
南投縣	3.13	3.54	2.73	282	100.00	55.67	44.33
雲林縣	0.39	0.18	0.59	35	100.00	22.86	77.14
嘉義縣	1.32	1.26	1.38	119	100.00	47.06	52.94
屏東縣	9.37	9.29	9.44	844	100.00	48.82	51.18
臺東縣	15.85	15.82	15.87	1,428	100.00	49.16	50.84
花蓮縣	20.23	19.22	21.21	1,823	100.00	46.79	53.21
澎湖縣	0.14	0.16	0.13	13	100.00	53.85	46.15
基隆市	1.21	1.19	1.22	109	100.00	48.62	51.38
新竹市	0.89	0.88	0.90	80	100.00	48.75	51.25
嘉義市	0.32	0.29	0.35	29	100.00	44.83	55.17
金馬地區	0.62	0.74	0.50	56	100.00	58.93	41.07

第二節、創新、科技、文化元素應用性別分析

一、女性負責人企業創新研發與數位科技應用

以原住民族企業創新研發情形觀察，女性負責人企業在「導入全新或技術改良的製程或服務後臺」的比例略低於男性負責人企業，其他各項創新研發則比例相近。

表8-5 不同性別原住民族負責人性別企業創新研發情形

單位：家；%

負責人性別	家數	推出全新或技術改良之產品或服務	導入全新或技術改良的製程或服務後臺	導入全新或改良的行銷、組織策略或管理方式	經營自有品牌	將文字或圖像依法註冊為商標，並於市場上行銷推廣	研究發展支出
總計	9,011	16.82	11.94	12.61	15.77	8.21	7.38
男性	4,437	17.06	13.03	13.36	15.66	8.59	7.60
女性	4,574	16.59	10.89	11.87	15.87	7.85	7.17

以原住民族企業數位科技應用情形觀察，女性負責人企業在「運用電腦或網路設備協助內部作業」、「導入數位系統」的比例略低於男性負責人企業；而於「透過網路提供營業資訊」、「提供銷售交易之行動支付功能」、「透過網路銷售」則高於負責人為男性的企業。顯示女性負責人更重視營業與消費面的數位轉型。

表8-6 不同性別原住民族負責人性別企業數位科技應用情形

單位：家；%

負責人性別	家數	運用電腦或網路設備協助內部作業	透過網路提供營業資訊	提供銷售交易之行動支付功能	透過網路銷售	導入數位系統
總計	9,011	53.15	45.66	14.59	23.92	12.55
男性	4,437	55.94	43.99	12.28	22.74	13.79
女性	4,574	50.44	47.27	16.83	25.05	11.35

二、女性負責人企業原住民族文化元素與部落資源應用

以原住民族企業應用原住民族文化元素觀察，女性負責人企業將原住民族文化元素運用於產品或服務的比例為 21.29%，高於男性負責人企業(17.69%)。從原住民族企業運用部落資源觀察，女性負責人企業將原住民族部落資源運用於企業營運的比例為 21.12%，高於男性負責人企業的 16.29%，顯示女性負責人企業更常應用原住民族文化元素與部落資源。

表8-7 不同性別原住民族負責人性別企業於原住民族文化元素與部落資源應用情形

單位：家；%

負責人性	總計		原住民族文化元素運用於產品或服務		原住民族部落資源運用於企業營運	
	家數	百分比	有	沒有	有	沒有
總計	9,011	100.00	19.52	80.48	18.74	81.26
男性	4,437	100.00	17.69	82.31	16.29	83.71
女性	4,574	100.00	21.29	78.71	21.12	78.88

第九章 結論與建議

為瞭解原住民族企業經營狀況及其對各項政策服務措施認知度、使用率及需求度，本計畫以實地訪查輔以電話訪問、郵寄問卷等多元管道進行訪問。本計畫定義之原住民族企業為 109 年底經主管機關核准登記之企業且企業負責人為原住民族者，截至 109 年底經濟部商業司登記之原住民族企業共 16,475 家，調查執行歷經 8 個月成功訪問 9,011 家原住民族企業，訪問成功率 54.69%，以下綜整本研究重要研究結論。

第一節、主要研究發現

一、批發及零售業、住宿及餐飲業、營建工程業為原住民族企業三大行業

原住民族企業行業分布以批發及零售業比例最高(23.68%)，其次為住宿及餐飲業(17.47%)，再其次依序為營建工程業(17.20%)、藝術、娛樂及休閒服務業(10.40%)、其他服務業(8.99%)、製造業(7.54%)。

以家數來看，批發及零售業(2,134 家)、住宿及餐飲業(1,574 家)、營建工程業(1,550 家)是原住民族企業三大主要行業，而藝術、娛樂及休閒服務業(937 家)、其他服務業(810 家)、製造業(679 家)家數達 500 家以上居次。

從登記資本額觀察，由低至高發現三種行業分布態樣，資本額未滿 20 萬元者行業分布以批發及零售業、住宿及餐飲業、藝術、娛樂及休閒服務業、其他服務業比例較高；資本額介於 20 萬元~未滿 100 萬元者，行業結構以營建工程業、批發及零售業比例較高；當資本額達 100 萬元以上，除了營建工程業、批發及零售業，製造業比例達一成以上。

二、68.90%原住民族企業有從事產品銷售，銷售對象為一般民眾或家庭比例最高，銷售通路以店面為主

為反映原住民族企業經營的多元性，本計畫不限批發及零售業，凡有從事產品銷售者皆進一步瞭解其產品銷售對象、銷售管道、批發及零

售經營情形。根據調查結果，68.90%原住民族企業有從事產品銷售，銷售對象以一般民眾或家庭為主(61.15%)，而有 31.10%的企業僅提供服務沒有產品銷售。

比較不同行業產品銷售情形，除了批發及零售業，藝術、娛樂及休閒服務業(85.06%)、農林漁牧業(83.22%)、製造業(80.71%)、住宿及餐飲業(79.03%)有產品銷售的比例較高，反映藝術、娛樂及休閒服務業、住宿及餐飲業除了本業經營，有高比例透過銷售產品擴充營運範疇；農林漁牧業、製造業多數為產銷一條龍經營方式。

全體原住民族企業中，54.24%有經營批發及零售業務，其中以專營零售業務比例最高(41.35%)，同時經營批發及零售業務者占 11.26%，僅從事批發業務者占 1.63%。較為特別的是有 14.66%的企業表示有從事產品銷售，但無經營批發及零售業務，可能原因為其產品屬無形商品或產品銷售附加於本業服務中。

三、近二成企業有將原住民族文化元素、部落資源運應用於產品服務或企業營運中，其中教育業、住宿及餐飲業、製造業兩者運用比例皆高

19.52%原住民族企業有將原住民族文化元素運用或展現在產品或服務中；18.74%有將原住民族部落資源應用於企業營運當中。觀察各行業文化元素與部落資源應用情形發現，教育業、住宿及餐飲業、製造業兩者運用比例皆高；而專業、科學及技術服務業、出版影音及資通訊業部落資源運用雖少，但原住民族文化元素融合再產品或服務的比例高；農林漁牧業則是相反，文化元素應用較少，但部落資源運用比例高。

此外，原住民族企業登記資本額規模愈小，有運用文化元素與部落資源的比例愈高，顯示微型企業原住民族文化元素蘊含豐富，與部落資源之間連結度高；負責人基本資料方面，高教育程度者文化元素與部落資源運用比例較高。

四、原住民族企業前六大行業中，營建工程業財務管理能力較佳，批發及零售業、住宿及餐飲業較弱

五項財務管理作業中，有辦理日常憑證整理與登錄記帳、報稅作業比例最高，分別占 76.22%、76.53%，其次為財務規劃、融資與資金調度(47.24%)，再其次為稅務簽證(18.28%)、財務簽證(17.92%)。

本計畫從原住民族企業財務管理能力廣度來看，五項財務管理作業皆有辦理者占 16.16%，其中以不動產業(43.24%)、金融及保險業(42.86%)、電力及燃氣供應業(40.00%)，出版影音及資通訊業(39.33%)比例較高；五項財務管理作業皆無辦理者占 19.47%，行業別以農林漁牧業比例最高(34.93%)，其次為住宿及餐飲業(27.38%)、教育業(26.67%)、批發及零售業(25.07%)。若聚焦原住民族企業前六大行業，營建工程業財務管理能力相對較佳，批發及零售業、住宿餐飲業較弱。

此外，登記資本額愈小、從業員工規模愈低，五項財務管理作業皆無的比例愈高。原住民族企業以從業員工未達5人之微型企業者為主體，其中 23.00%的企業五項管理作業皆無辦理，換算實際家數達 1,600 家。負責人基本資料方面，年齡愈高、教育程度愈低財務管理能力愈弱。

五、5.26%企業過去曾遭遇法律問題，遭遇法律問題以欠款、呆帳為主；碰到法律問題有諮詢對象者占 38.58%，使用資源以政府或財團法人法律扶助為主。

5.26%原住民族企業曾遭遇法律問題，其中以金融及保險業(28.57%)、不動產業(25.68%)、出版影音及資通訊業(11.24%)比例較高，遭遇問題以欠款、呆帳為主，其他尚有勞資糾紛、消費糾紛、侵占/挪用公款、露營區合法化等問題。

若企業碰到法律問題，38.58%的企業有諮詢對象，諮詢對象以政府或財團法人法律扶助資源比例最高(19.63%)，其次為委託外部專業法務團隊(11.74%)；而有 61.42%的企業無法律諮詢資源，是可以加強宣導的目標族群。比較原住民族企業基本資料，當登記資本額愈高、從業員工規模愈大，有法律問題諮詢對象的比例愈高，諮詢資源為外部專業法務團隊比例也愈高；反之，當資本額愈低、從業員工規模愈小，有法律問

題諮詢對象的比例愈低，所使用之諮詢資源以政府或財團法人法律扶助資源為主。

六、8,898 家原住民族企業共創造 34,977 個就業機會，其中營建工程業、住宿及餐飲業、批發及零售業提供就業機會合計占 54.71%

依中小企業認定標準第三條規定，經常僱用員工數未滿五人之事業為小規模企業，又稱微型企業。該標準所稱之「經常性員工數」意指勞動部勞工保險局受理事業最近十二個月平均月投保人數為準，雖與本計畫調查「從業員工」定義不同，但從業員工包含僱用員工、自營作業者與無酬家屬工作者範疇較廣，倘若從業員工人數未滿五人，亦符合微型企業之定義。

根據調查結果 77.19% 原住民族企業從業員工未滿 5 人，顯示原住民族企業有近八成屬微型企業。扣除拒答員工人數之企業，8,898 家原住民族企業共創造 34,977 個就業機會，其中營建工程業工作機會 8,092 個最高，其次為住宿及餐飲業(5,642 個)、批發及零售業(5,403 個)，三者合計共創造 19,137 個就業機會，占總從業員工人數 54.71%。

觀察從業員工類型，34,977 個就業機會中有 24,690 個屬僱用員工(70.59%)、10,287 個就業機會屬自營作業者及無酬家屬工作者(29.41%)。觀察不同行業別，教育業、批發及零售業、農林漁牧業、住宿及餐飲業、其他服務業提供之就業機會有四成以上為自營作業者及無酬家屬工作，反映此些產業較仰賴自營作業者及無酬家屬工作者人力。

七、109 年全年原住民族企業平均收入為 318.4 萬元，支出總額平均 244.7 萬元

109 年原住民族企業全年各項收入未滿 100 萬元合計占 57.13%，其中以未滿 50 萬元比例最高(35.23%)。以平均數來看，109 年原住民族企業全年收入為 318.38 萬元；以中位數來看，全年收入為 87.50 萬元。

鑒於平均數容易受極大值或極小值影響，因此本計畫從平均數與中位數之間差值，探討各行業原住民族企業之同質性。礦業及土石採取業、不動產業、出版影音及資通訊業各項收入總額平均數、中位數兩者落差

較大，反映該些行業中存在少數大規模企業影響平均收入大幅提高；教育業、運輸及倉儲業、電力及燃氣供應業、金融及保險業、其他服務業落差較小，該些行業營運狀況同質性高。

109年原住民族企業全年支出總額未滿100萬元合計占59.59%，其中以未滿50萬元比例最高(36.02%)。就平均數來看，109年原住民族企業全年支出總額為244.66萬元；就中位數來看，全年支出總額為87.50萬元。比較平均數與中位數差異，礦業及土石採取業、不動產業落差較大；電力及燃氣供應業、教育業、金融及保險業落差較小。

49.38%企業開業迄今營運狀況損益兩平比例最高，其次為自開業以來每年賺錢(18.48%)，再其次依序為從賺錢轉為虧錢(15.71%)、自開業以來每年都虧錢(9.18%)、從虧錢轉為賺錢(4.91%)。從賺錢轉為虧錢者，觀察其近一次轉盈為虧時間點多落在108至109年，反映該些企業虧損主要受到疫情影響；表示轉虧為盈者自開業起算平均4.24年(中位數為3年)開始由負轉正。

八、六大行業中以製造業有投入創新或研發應用的比例最高，其次為住宿及餐飲業；創新需求方面同樣此兩項產業比例較高

各項創新研發應用中以產品或服務創新(16.82%)、經營自有品牌(15.77%)應用比例較高，其次依序為行銷、組織策略或管理方式創新(12.61%)、製程或服務後台創新(11.94%)、依法註冊商標並於市場上行銷推廣(8.21%)、研究發展支出(7.38%)。

觀察原住民族企業創新研發投入情形，有投入者占29.44%，無任何創新研發者占70.56%。有投入創新研發者以出版影音及資通訊業比例最高(56.18%)，其次為專業、科學及技術服務業(45.10%)，再其次依序為教育業(44.00%)、農林漁牧業(43.15%)。若聚焦原住民族企業六大行業，以製造業有投入創新或研發應用的比例最高(41.09%)，其次為住宿及餐飲業(39.26%)。

沒有該項創新應用但有需求者，各項創新應用皆有一成左右需求比例。單論有無創新應用需求，23.93%企業有創新應用需求，其中以專業、科學及技術服務業需求度最高(41.67%)，其次為農林漁牧業(38.70%)，再

其次依序為出版影音及資通訊業(37.08%)、教育業(34.67%)、製造業(33.73%)；若聚焦六大行業，創新需求以製造業(33.73%)、住宿及餐飲業比例較高(28.21%)。

九、六大行業中住宿及餐飲業、製造業科技應用需求度較高，需求項目以導入數位系統、網路銷售、提供行動支付功能為主

科技應用方面，53.15%企業有運用電腦或網路設備協助內部作業比例最高，其次為透過網路提供營業資訊(45.66%)，再其次依序為透過網路銷售(23.92%)、銷售交易提供行動支付功能(14.59%)、導入數位系統(12.55%)。

1. **網路專頁經營**：以 Facebook 比例最高(81.40%)，其次依序為 LINE@ (32.96%)、Google 商家(31.48%)、官方網站(25.67%)。
2. **網路銷售管道**：有透過網路銷售者，銷售管道以官方網站、社群為主，其中 Facebook 比例最高(70.12%)，其次為 LINE (33.50%)、官方網站(25.61%)；購物平台方面以蝦皮購物比例較高(13.55%)；其他平台尚有 Foodpanda (12.34%)、Uber Eats (11.14%)。
3. **行動支付品牌**：銷售交易有提供行動支付者，行動支付品牌以台灣 Pay 比例最高(71.86%)，其次為 LINE Pay (45.63%)、街口支付(22.05%)。
4. **數位系統**：以 POS 系統導入比例最高(55.00%)，其次為進銷存管理系統(31.03%)、會計資訊系統(21.66%)、顧客關係管理系統(18.83%)。

沒有該項科技應用但有需求者，以導入數位系統需求度最高(12.98%)，其次為銷售交易提供行動支付功能(10.65%)、網路銷售(9.10%)。聚焦原住民族企業六大行業，住宿及餐飲業(32.91%)需求度最高，需求項目以導入數位系統(19.00%)、提供行動支付(16.77%)為主，其次為製造業(31.81%)，需求項目以導入數位系統(15.61%)、透過網路銷售(12.52%)、提供行動支付為主(11.34%)。

十、原住民族綜合發展基金貸款認知度 60.42%最高，知道原住民族綜合發展基金貸款者中有 24.43%曾申請，審核通過占 75.86%，平均核貸金額 111.51 萬元

原住民族企業服務措施中，以原住民族綜合發展基金貸款認知度最高(60.42%)，其次為原住民族傳統智慧創作保護條例(40.22%)、紓困與振興措施(31.20%)、協助原住民族企業取得信用保證(23.15%)。

全體原住民族企業中，曾申請原住民族綜合發展基金貸款的比例占 14.76%，其中申請微型經濟活動貸款占 6.36%、青年創業貸款占 5.98%、經濟產業貸款占 85.24%。以曾申請者為分析對象，申請貸款用途以營運周轉金為主(75.79%)，其次為購買機器設備及軟體(41.35%)。

有申請原住民族綜合發展基金貸款者中，審核通過者占 75.86%，平均核貸金額為 111.51 萬元，未審核通過者占 23.23%。觀察各行業申請審核通過情形，多數行業審核通過比例介於七至八成，營建工程業審核通過為各行業最低，占 62.70%。進一步探討審核未通過原因以申請資格不符、無擔保品、申請資料不完整比例較高，分別占 18.12%、18.12%、17.80%。無擔保品原因比例雖高，真實原因亦可歸因於原住民族企業可能有信用瑕疵問題，可透由金融輔導員或相關政策資源投入。

十一、29.39%企業未來有原住民族綜合發展基金貸款需求，未來潛在服務對象以批發及零售業、營建工程業、住宿及餐飲業，位於東部地區為主

29.39%原住民族企業有申請原住民族綜合發展基金貸款需求，67.31%則無。開業時間未滿 5 年的企業未來有申請意願的比例達三成，高於開業時間較久的企業。表示未來有申請意願之企業共 2,468 家，觀察其基本資料以批發及零售業(21.56%)、營建工程業(18.81%)、住宿及餐飲業(18.20%)，位於花東地區(39.39%)。

67.31%的企業表示沒有申請意願，無申請意願主要原因以沒有資金需求比例最高(64.44%)，其次為不知道如何申請(12.43%)、申請手續太麻煩(9.99%)。扣除掉無資金需求者，有 2,157 家原住民族企業實際上有資金需求，礙於不瞭解、手續繁複等因素而表示無申請意願，該些企業是

未來金融服務之優先族群。

十二、109 年有經營海外市場者占 1.28%，海外市場以中國大陸比例最高，其次為新加坡、美國、日本、馬來西亞

本次調查有 1.28% 企業有經營海外市場，海外市場經營者行業分布以批發及零售業比例最高(46.00)，其次為製造業(19.13%)；經營海外市場以中國大陸比例最高(65.22%)，其次依序為新加坡(20.87%)、美國(20.87%)、日本(20.00%)、馬來西亞(20.00%)。

觀察總體原住民族企業海外市場經營情況，108 年(含)以前有經營海外市場者共 205 家，其中 90 家持續經營，而有 115 家退出海外市場；108 年(含)以前無經營海外市場但 109 年新投入共 25 家，整體來看退離者高於投入者，反映原住民族企業海外市場經營萎縮。

109 年有經營海外市場者，72.17% 有遭遇困難，按主要、次要、再次要遭遇問題給予權重計算，前三大問題分別為：融資困難重要度最高，其次依序為同業競爭激烈、內銷市場開拓困難。

5.18% 企業未來三年有投入新市場的規劃，投入之新市場以亞洲國家為主，包括中國大陸(55.25%)、日本(34.69%)、新加坡(20.13%)、馬來西亞(19.70%)。而海外市場經營待政府協助事項以取得融資、通路建立為主，比例分別占 61.65%、60.00%，其次為拓展當地內需市場(49.36%)、協助自創/推廣品牌(42.75%)。

十三、原住民族企業營運面三大主要困難為缺乏資金、人力短缺、進貨/人事故本增加；市場面則是以競爭激烈、利潤縮小為主

76.58% 原住民族企業目前經營有遭遇困難，遭遇困難以缺資金為主(重要度 34.38)，其次為人力短缺(重要度 17.96)、競爭激烈、利潤縮小(重要度 17.53)、進貨、人事故本增加(重要度 17.43)，其中競爭激烈、利潤縮小屬市場面問題，其餘原因多屬企業營運面困難。

原住民族企業未來營運發展計畫以降低成本比例最高(25.71%)比例最高，其次為加強人才培訓(22.62%)，再其次為優化經營場域(19.62%)、導入政府輔助輔導資源(17.93%)、加強品質控管(15.67%)。

第二節、建議

一、維護原住民族企業清冊，提高政策溝通之精準度

本計畫首次運用公務資料定義原住民族企業，以經濟部商業司公司與商業登記資料庫為底冊，利用原住民族人口資料判別負責人是否為原住民族，此方式識別出之原住民族企業為廣義之原住民族企業，與原住民族工作權保障法施行細則第 8 條規定有所不同。

由於定義範疇不同，調查成果可能低估原住民族企業政府政策資源認知度、使用率之表現。換言之，本次調查對象可能涵蓋負責人雖為原住民族，但其理監事、董監事及股東之原住民族人數未達百分之八十以上，不符申請原住民族企業服務措施資格，影響各項政策資源皆不知道。

本計畫首次針對原住民族企業大規模進行訪查，成功訪問之 9,011 家原住民族企業資料甚為珍貴，建議以本次調查蒐集之資料為基礎，若有其他公務資料可輔助判別是否符合原住民族工作權保障法施行細則第 8 條之原住民族企業，未來可按各項政策申請資格提供相對應之政策資訊，強化政策溝通之精準度。倘若無次級資料，未來則仰賴多元管道維運原住民族企業清冊，包括利用最為原住民族企業熟知的原住民族綜合發展基金貸款歷史申請資料、各地金融輔導員長年累積之服務資料等，逐步定義符合政策目標對象之原住民族企業。

二、健全微型企業財務管理能力，以利企業永續經營

76.58%原住民族企業目前經營有遭遇困難，觀察各行業遭遇困難問題皆以缺資金為主，也期待政府能提供資金協助企業營運周轉、添購設備、購買店面、購買交通工具等；然而本計畫發現有 23.78%原住民族企業沒有整理日常憑證、登錄記帳、23.47%沒有報稅、52.76%沒有從事財務規劃、融資與資金調度，有資金需求但財務管理能力不足恐加深企業營運風險，尤其批發及零售業、住宿及餐飲業財務管理能力較弱。

此外，融資是企業解決資金需求常見的選擇，但資金籌措後是否能如期還款關係企業是否能永續經營。本計畫發現過去曾申請原住民族綜合發展基金貸款者，無論審核通過與否，有四至五成企業無財務規劃、

融資與資金調度管理作為。此調查結果反映近半數貸款者在背負貸款情況下無適當財務計畫，不僅影響企業營運存續危機，亦是造成原住民族綜合發展基金貸款逾放比高之原因，因此建議應以健全微型企業財務管理能力為優先、資金協助次之，以協助企業永續經營為政策方向訂定相關輔導措施，避免原住民族企業陷入經營困境之惡性循環。

三、持續關注原住民族企業營運能量恢復情形

嚴重特殊傳染性肺炎(COVID-19)自 2020 年初在全球迅速蔓延，而臺灣於 2021 年 5 月疫情爆發，先是從雙北地區進入第三級警戒，而後將警戒範圍擴大至全國對產業衝擊甚鉅，本計畫調查成果亦反映疫情對原住民族企業之衝擊。9,011 家企業中有 15.71% 表示從賺錢轉為虧錢，由盈轉虧時間點多落在 108-110 年疫情肆虐時期；另有近一成企業表示自開業以來每年都虧錢，該些企業近七成開業時間未滿 5 年，不僅正值創業艱困期又遇疫情影響，無疑是雪上加霜。

此外，近八成企業面對疫情衝擊沒有改變其營運或銷售方式，反映原住民族企業面對大環境突如其來的危機應變能力低，加上原住民族企業多屬微型企業，本身擁有資金條件較弱，是否能順利度過疫情危機需持續關注，因此建議追蹤原住民族企業營運狀況，是否隨著疫情趨緩逐漸步上軌道或恢復疫情前之營運量能。

四、強化原住民族企業科技應用能力，培養數位轉型意識

隨著資通訊科技發展，各產業經營模式、行銷、商業模式都面臨數位轉型挑戰，加上疫情重塑民眾消費模式，使得數位轉型成為產業發展必然的趨勢。根據調查結果 53.15% 的原住民族企業在經營上有導入數位化，29.44% 企業有投入創新研發；換言之有 46.85% 企業無進行數位化，70.56% 企業無投入任何創新應用。

整體來看原住民族企業仍處在數位化需求階段，尚不及整合數位科技與營運模式之數位轉型需求，建議強化原住民族企業科技應用能力，幫助原住民族企業快速度過數位化需求階段(將資料轉為數據化之過程)，進而步入數位優化、數位轉型進程。此外，雖然有部分原住民族企業已著手經營網路專業提供營業資訊、透過社群網站行銷與銷售，然而網路

資訊龐雜，如何提高社群平台上觸及率，將產品服務訊息有效地傳送到目標消費客群手中，有賴原住民族企業數位行銷能力，包括識別目標客群及其需求，在對的時間、對的方式、以目標客群喜歡的方式進行溝通。數位行銷、數位轉型奠定在數據分析能力、數位工具應用基礎上，相關能力培養亦是轉型重要課題。

五、提高原住民族企業文化創意資產保護意識，並加強原住民族文化創意有形與無形資產識別力

根據文化部文化創意產業內容及範圍定義，文化創意產業包含視覺藝術產業、音樂及表演藝術產業、工藝產業、廣告產業、建築設計產業、產品設計產業、創意生活產業等共十六項⁴。將此十六項產業對應行政院主計總處行業標準分類並觀察本計畫調查成果發現，從事「出版影音及資通訊業」、「製造業」、「專業、科學及技術服務業」、「住宿及餐飲業」原住民族企業有將原住民族文化元素運用於產品或服務的比例達三成以上，不僅符合文創產業之定義，營運上融合原住民族文化比例亦高，是原住民族文化創意重點產業。

然而依據文化創意產業發展法施行細則第十條第二項所稱之文化創意資產是指透過專利權、著作權、商標權與營業秘密等智慧財產權及其他符合財務會計準則公報所定義之無形資產；但從本計畫調查各面向觀之，原住民族傳統智慧創作保護條例認知度 40.22%、有 17.50%原住民族企業有與原住民族傳統文化相關之作品、原住民族企業財務管理能力、註冊商標比例、法律諮詢資源等皆偏低，反映原住民族企業對文化創意保護意識不足、自我保護能力薄弱之問題，建議加強宣導原住民族傳統智慧創作保護條例，提高原住民族企業對文化創意保護之意識；另文化創意表現可能是抽象的，端視作者創作當下的主觀意圖，包括創作的動機理念、展現手法、象徵意義等，因此除了提高創作端之保護意識，亦需強化相關單位對原住民族文化創意有形、無形資產之識別力，提高文化創意保護之廣度。

⁴ 文化創意產業內容及範圍資料來源：https://www.moc.gov.tw/information_311_20450.html

六、將原住民族企業資料與工業及服務業普查勾稽，提高名單有效性

本計畫調查樣本來源為經濟部商業司公司與商業登記，經實地訪查後發現有三成左右原住民族企業多次接觸未果，觀察未成功訪問者登記成立時間發現，45.78%企業登記成立時間逾10年，背後可能原因包括已歇業但未註銷營業登記、地址搬遷等，因此建議調查執行前將原住民族企業清冊以統一編號與最近一次工業及服務業普查交互比對，在不違反相關法規前提下，先行過濾無效名單並更新企業資訊(如實際營業地址)，提高原住民族企業營運狀況之掌握度。

七、未來調查執行時間建議安排於實施工業及服務業普查次一年辦理，以利比較分析

本計畫引用行政院主計總處105年工業及服務業普查創新與科技應用相關題目，調查題目亦採一致標準化定義，然而調查成果與全國企業相比發現數據存在落差。本計畫探討數據落差可能原因有三：

首先，在資通訊科技發展快速下，不僅數位工具可及性高，市場上亦有許多整合服務，使得科技應用更為容易。舉例來說，105年工業及服務業普查指導手冊載明網路銷售不含Facebook與LINE等社群網站，主要因為105年社群網站僅為產品行銷曝光管道，不具備下單之功能，然近年市場上推出許多社群購物系統服務，消費者在社群網站留言，即可協助賣家將留言資訊整合至訂單系統中，符合網路銷售定義，故105年與109年調查結果落差原因亦可能來自科技發展、民眾消費行為轉變帶動企業營運模式改變。

其次，約兩成原住民族企業面對疫情有改變經營與銷售方式，包括開始經營社群、加入美食外送或購物平台、透過社群軟體銷售商品、新增無接觸服務方式等，疫情影響促使企業採行新的銷售模式，亦有擴大兩年度調查結果落差之可能。

第三，本計畫雖有給予各項創新標準化定義，然是否為創新應用仍仰賴企業主評估，例如「全新或技術顯著改良之產品或服務(含服務流程)」之定義為利用新技術(知識)或結合多種技術在資料期間首次生產或提供(1)全新；(2)功能、效用顯著提升；(3)成本大幅下降之產品/服務，亦包

括服務流程之顯著改善，定義所稱之「顯著提升」、「大幅下降」、「顯著改善」需仰賴企業主判斷。

綜合上述分析，原住民族企業與全國企業數據落差有企業主主觀判斷、科技與消費趨勢轉變、疫情影響等多方原因，加上原住民族委員會有各項政策資源挹注，鼓勵原住民族企業創新研發與產業轉型，相關數據宜謹慎解讀。未來調查建議本計畫調查執行時間安排於實施工業及服務業普查次一年辦理，縮減調查時間落差，以利於比較分析。

附錄一、109 年原住民族企業狀況調查表

原住民族委員會



109年原住民族企業狀況調查

調查標準期間：民國109年1月1日至109年12月31日

樣本編號：
 單位名稱：
 通訊地址：

本表請轉交企業負責人填寫

敬致 受調查單位：

原住民族委員會為瞭解原住民族企業現況，委託典通股份有限公司辦理原住民族企業狀況調查作業，期望瞭解原住民族企業現行營運情形及對產業促進政策的理解，作為產業政策及服務規劃之參考。

依據統計法第 15 條規定「統計調查之受查者無論為個人、住戶、事業單位、機關或團體，均應依限據實答覆」。本表所填資料，係供研訂整體產業發展計畫與施策決策等應用，個別資料絕對保密，請惠予合作，詳實填報。

本調查將委由典通股份有限公司派專員實地訪查，或因應疫情採網路視訊、電話訪問方式進行，若 貴企業方便，亦可經以下管道回卷：

1. 郵寄回卷：將本份問卷依折線對折直接投郵(免貼郵票)
2. 傳真回卷：02-2331-5233
3. Email 回卷：dt.survey02@gmail.com

※若對調查有任何問題，請洽 02-2331-5133 分機：601-604、815 連絡人：曾先生※

企業名稱		樣本編號	
負責人姓名		營利事業暨扣繳單位統一編號	
填表人姓名		填表人職稱	
連絡電話	()	連絡手機	
實際營業地址	_____ 縣 _____ 鄉鎮 _____ 村 _____ 路 _____ 街 _____ 段 _____ 巷 _____ 弄 _____ 號之 _____ 第 _____ 樓之 _____		
訪問員		訪問日期	_____ 月 _____ 日 _____ 點 _____ 分 ~ _____ 點 _____ 分

【過濾題】企業目前營運狀況：

(1) 持續營運中 (2) 已歇業但 109 年尚在營運 (3) 已歇業且 109 年無營業 [結束訪問]

一、企業基本資料

1. 請問貴單位組織別為？

- (1) 公司組織，請問貴單位股東人數：_____人
 (2) 獨資組織
 (3) 合夥組織，請問貴單位合夥出資人數：_____人
 (4) 其他(請說明)_____

2. 請問貴單位實際開業時間：民國_____年_____月

3. 請問**貴單位**109年生產之產品或經營、服務之項目為何？

3-1. 主要產品或服務(請說明)：_____

(請以營業收入最大或投入員工最多之產品或服務項目填寫)

3-2. 次要產品或服務(請說明)：_____

(限填跨大類行業經營項目，且應以其中營業收入或使用員工最多者填寫)

4. 請問**貴單位**行業別為：(請以主要產品或服務勾選)

- | | |
|---|---|
| <input type="checkbox"/> (1) 農、林、漁、牧業 | <input type="checkbox"/> (2) 礦業及土石採取業 |
| <input type="checkbox"/> (3) 製造業 | <input type="checkbox"/> (4) 電力及燃氣供應業 |
| <input type="checkbox"/> (5) 用水供應及污染整治業 | <input type="checkbox"/> (6) 營建工程業 |
| <input type="checkbox"/> (7) 批發及零售業 | <input type="checkbox"/> (8) 運輸及倉儲業 |
| <input type="checkbox"/> (9) 住宿及餐飲業 | <input type="checkbox"/> (10) 出版影音及資通訊業 |
| <input type="checkbox"/> (11) 金融及保險業 | <input type="checkbox"/> (12) 不動產業 |
| <input type="checkbox"/> (13) 專業、科學及技術服務業 | <input type="checkbox"/> (14) 支援服務業 |
| <input type="checkbox"/> (15) 公共行政及國防；強制性社會安全 | <input type="checkbox"/> (16) 教育業 |
| <input type="checkbox"/> (17) 醫療保健及社會工作服務業 | <input type="checkbox"/> (18) 藝術、娛樂及休閒服務業 |
| <input type="checkbox"/> (19) 其他服務業 | |

二、企業營運狀況

5. **【限製造業填答】** 請問貴單位製造業主要經營方式為何？

- (1) 製造(係指從事原材料轉變為製成品或半成品(含零組件)者)
 (2) 修配(係指以修配產業用機械、電機及大型運輸工具等為主要營業項目)
 (3) 代客加工(以收取加工費為主要營業收入者)
 (4) 委外生產(係指自行研發設計，提供製造產品之原材料委託他人生產者)

6. **【限製造業填答】** 請問貴單位生產的產品屬於：

- (1) 原材料 (2) 半成品 (3) 成品

7. 請問貴單位產品銷售對象為？(可複選)

- (1) 母公司或關係企業 (2) 製造工廠 (3) 貿易、批發、零售商
 (4) 政府單位 (5) 公司行號(非批發、零售商) (6) 一般民眾或家庭
 (7) 其他(請說明)_____

(8) 僅提供服務，沒有產品銷售(跳Q10)

8. 請問貴單位109年產品銷售管道為？(可複選)

- (1) 店面銷售 (2) 透過電視購物臺銷售 (3) 透過網路銷售
 (4) 透過郵購 (5) 透過自動販賣機銷售 (6) 直銷
 (7) 其他(請說明)_____

9. 請問貴單位109年有沒有經營產品批發或零售業務？

- (1) 有經營產品批發或零售業務，請問經營模式為？
 (1) 專營零售業務
 (2) 同時經營批發及零售業務
 (3) 僅從事批發業務，無任何零售業務
 (2) 無經營產品批發或零售業務

10. 請問貴單位**「次要供應商」**提供的產品或服務為？

10-1. 「**主要**」供應商提供貴單位產品或服務(請說明)：_____

10-2. 「**次要**」供應商提供貴單位產品或服務(請說明)：_____

11. 請問貴單位109年有沒有承接政府採購計畫？

- (1) 有 (2) 沒有

12. 請問貴單位以下財務管理作業辦理情形？

財務管理項目	有辦理		沒有辦理
	公司內部 財會人員負責	委外專業人員處理 (如會計師、記帳士)	
12-1. 日常憑證整理、登錄記帳	<input type="checkbox"/>	<input type="checkbox"/>	<input type="checkbox"/>
12-2. 報稅(如營業稅申報、營利事業所得稅結算申報等)	<input type="checkbox"/>	<input type="checkbox"/>	<input type="checkbox"/>
12-3. 財務規劃、融資與資金調度	<input type="checkbox"/>	<input type="checkbox"/>	<input type="checkbox"/>
12-4. 財務簽證	<input type="checkbox"/>	<input type="checkbox"/>	<input type="checkbox"/>
12-5. 稅務簽證	<input type="checkbox"/>	<input type="checkbox"/>	<input type="checkbox"/>

13. 請問貴單位開業到現在有沒有碰到法律方面的問題？

- (1) 有，請問貴單位碰到法律問題為(請說明)_____
 (2) 沒有

14. 請問貴單位碰到法律問題的諮詢對象為？

- (1) 公司內部法務人員 (2) 政府或財團法人法律扶助資源
 (3) 委託外部專業法務團隊 (4) 其他(請說明)_____
 (5) 沒有諮詢對象

三、企業從業員工、收入與支出情形

15. 請問貴單位109年12月底留用從業員工及薪資(以12/31為基準日)：

項目別		年底在職人數		全年薪資
僱用員工 (包括常僱、臨時員工及支 領固定薪資的資本主及家 屬從業者)	主管人員	男性	人	元
		女性	人	
	非主管人員	男性	人	
		女性	人	

自營作業及無酬家屬工作者 (限獨資或合夥組織填寫)	男性	人	元
	女性	人	
合計		人	元

16. 請問貴公司109年12月底留用從業員工有沒有具原住民籍身分之員工(以12/31為基準日)?

(1)有

(2)沒有(跳答Q18)

17. 請問貴公司109年12月底具原住民籍身分的留用從業員工工作身分為(以12/31為基準日):

項目別		年底在職人數	
僱用員工 (包括常僱、臨時員工及支 領固定薪資的資本主及家 屬從業者)	主管人員	男性	人
		女性	人
	非主管人員	男性	人
		女性	人
自營作業及無酬家屬工作者 (限獨資或合夥組織填寫)		男性	人
		女性	人
合計			人

18. 109年全年各項收入總額:

(1)未滿50萬元

(2)50萬元~未滿75萬元

(3)75萬元~未滿100萬元

(4)100萬元~未滿250萬元

(5)250萬元~未滿500萬元

(6)500萬元~未滿750萬元

(7)750萬元~未滿1,000萬元

(8)1,000萬元以上(請說明)_____億_____萬_____元

19. 109年全年各項成本費用支出總額:(含薪資、原材物燃料耗用、銷貨或服務成本、租金支出等各項營業與營業外費用支出)

(1)未滿50萬元

(2)50萬元~未滿75萬元

(3)75萬元~未滿100萬元

(4)100萬元~未滿250萬元

(5)250萬元~未滿500萬元

(6)500萬元~未滿750萬元

(7)750萬元~未滿1,000萬元

(8)1,000萬元以上(請說明)_____億_____萬_____元

20. 請問貴單位自開業到現在盈虧狀況?

(1)自開業以來每年都賺錢

(2)從「賺錢」轉為「虧錢」:民國_____年開始虧錢

(3)從「虧錢」轉為「賺錢」:民國_____年開始賺錢

(4)自開業以來每年都虧錢

(5)持平(損益兩平)

(6)其他(請說明)_____

21. 請問109年底有沒有租用或借用固定資產?(可複選)

(1)土地

(2)廠房

(3)營業辦公場所(店面)

(4)生產機械

(5)運輸設備

(6)生財器具

(7)其他(請說明)_____

(8)以上皆無

四、企業創新研發情形

企業創新研發應用措施	應用情形		需求情形	
	有 (1)	沒有 (2)	有 (3)	沒有 (4)
22. 有沒有推出全新或技術改良之產品或服務？ (含服務流程)	<input type="checkbox"/>	<input type="checkbox"/> →	<input type="checkbox"/>	<input type="checkbox"/>
23. 有沒有導入全新或技術改良的製程或服務後台作業？(包括生產、庫存管理、配送方式之改善、引進新型設備)	<input type="checkbox"/>	<input type="checkbox"/> →	<input type="checkbox"/>	<input type="checkbox"/>
24. 有沒有導入全新或改良的行銷、組織策略或管理方式？ (包括新資訊系統引進、組織架構調整，以及其他財務、人事、行銷、客戶關係管理作業之改善)	<input type="checkbox"/>	<input type="checkbox"/> →	<input type="checkbox"/>	<input type="checkbox"/>
25. 有沒有經營自有品牌？ (不含代理品牌或集團、關係企業的品牌)	<input type="checkbox"/>	<input type="checkbox"/> →	<input type="checkbox"/>	<input type="checkbox"/>
26. 有沒有將文字或圖像依法註冊為商標，並於市場上行銷推廣？	<input type="checkbox"/>	<input type="checkbox"/> →	<input type="checkbox"/>	<input type="checkbox"/>
27. 109年有沒有研究發展支出？	<input type="checkbox"/>	<input type="checkbox"/>		

五、企業數位化與科技應用情形

28. 請問貴單位有沒有運用電腦或網路設備於協助內部作業？

(1) 有

(2) 沒有，請問貴單位有沒有運用電腦或網路設備協助內部作業的需求？

① 有需求

② 沒有需求

29. 請問貴單位有沒有透過網路提供營業資訊？

(1) 有

(2) 沒有，請問貴單位有沒有透過網路提供營業資訊的需求？

① 有需求 (跳答Q31)

② 沒有需求 (跳答Q31)

30. 請問貴單位有沒有經營官方網站、Facebook粉絲專頁、LINE@，或其他網路專頁提供營業資訊？

(可複選)

(1) 官方網站

(2) Facebook

(3) Line@

(4) 部落格

(5) Youtube

(6) Instagram

(7) Google商家

(8) 其他 (請說明) _____

31. 請問貴單位有沒有提供銷售交易之行動支付功能？(可複選)

(1) 有

(2) 沒有，請問貴單位銷售交易有沒有提供行動支付的需求？

① 有需求 (跳答Q33)

② 沒有需求 (跳答Q33)

32. 請問貴單位使用哪些行動支付品牌？(可複選)

(1) 台灣Pay

(2) LINE Pay

(3) 街口支付

(4) ezPay簡單付

(5) 歐付寶

(6) Apple Pay

(7) Google Pay

(8) Easy Wallet 悠遊付

(9) Samsung Pay

(10) 其他行動支付方式(請說明) _____

33. 請問貴單位有沒有透過網路銷售？

(1)有

(2)沒有，請問貴單位有沒有透過網路銷售的需求？

①有需求 (跳答Q35)

②沒有需求 (跳答Q35)

34. 請問貴單位產品透過哪些網路管道進行銷售？(可複選，銷售方式為直銷者，請追問管道/平台)

(1.係指消費者可以透過網路進行下單、賣方則能透過網站/平台有系統的訂單管理。

2.不含僅提供商品資訊查詢及利用電子郵件、社群網站傳遞訂單。)

官網/社群	<input type="checkbox"/> (1)官方網站	<input type="checkbox"/> (2)Facebook	<input type="checkbox"/> (3)LINE
	<input type="checkbox"/> (4)其他社群(請說明)_____		
購物平台	<input type="checkbox"/> (5)蝦皮購物	<input type="checkbox"/> (6)PChome	<input type="checkbox"/> (7)MOMO
	<input type="checkbox"/> (8)露天拍賣	<input type="checkbox"/> (9)Yahoo奇摩	<input type="checkbox"/> (10)東森購物網
	<input type="checkbox"/> (11)Ayo!阿優依	<input type="checkbox"/> (12)Pinkoi	
	<input type="checkbox"/> (13)其他購物商城(請說明)_____		
其他平台	<input type="checkbox"/> (14)Foodpanda	<input type="checkbox"/> (15)Uber Eats	<input type="checkbox"/> (16)Agoda
	<input type="checkbox"/> (17)trivago	<input type="checkbox"/> (18)GOMAJI夠麻吉	<input type="checkbox"/> (19)Youtube
	<input type="checkbox"/> (20)其他平台(請說明)_____		

35. 請問貴單位營運上有沒有導入數位系統？

(1)有

(2)沒有，請問貴單位有沒有導入數位系統的需求？

①有需求 (跳答Q37)

②沒有需求 (跳答Q37)

36. 請問貴單位有導入哪些數位系統？(可複選)

(1)POS系統

(2)進銷存管理系統

(3)企業資源規劃系統(ERP)

(4)顧客關係管理系統(CRM)

(5)雲端運算

(6)巨量資料(大數據)分析

(7)會計資訊系統

(8)其他數位系統 (請說明)_____

37. 因應疫情影響，請問貴單位經營與銷售方式有哪些改變？(可複選)

(1)開始經營社群 (FB粉絲專頁、LINE@)

(2)透過社群軟體銷售商品(含直播銷售)

(3)開始使用行動支付，請說明行動支付品牌：_____

(4)加入購物平台，請說明購物平台名稱：_____

(5)加入美食外送平台

(6)新增無接觸服務方式(如利用視訊看產品、線上課程等)

(7)其他(請說明)_____

(8)沒有改變

六、企業服務措施與貸款

38. 請問貴單位知不知道原住民族委員會有「原住民族綜合發展基金貸款」的業務，有提供微型經濟活動貸款(微笑貸)、青年創業貸款、經濟產業貸款？

(1)知道

(2)不知道(跳答Q44)

39. 請問貴單位曾申請哪些「原住民族綜合發展基金貸款」？(可複選)

(1)微型經濟活動貸款(微笑貸)

(2)青年創業貸款

(3)經濟產業貸款

(4)未曾申請(跳答Q44)

40. 請問貴單位申請貸款的用途為？(可複選)

(1)營運周轉金

(2)興建廠房

(3)購買機器設備及軟體等

- (4)投入研發 (5)其他(請說明)_____
41. 請問貴單位申請「**原住民族綜合發展基金貸款**」有沒有通過？
 (1)審核通過，請問貴單位通過的核貸金額：_____萬元(跳答Q44)
 (2)未審核通過
42. 請問貴單位有申請「**原住民族綜合發展基金貸款**」但審核未通過的原因？
 (1)申請資料不完整 (2)申請資格不符(資格不符原因)：_____
 (3)無擔保品 (4)擔保品不足(請說明擔保品)：_____
 (5)信用瑕疵 (6)其他還款紀錄不正常
 (7)有欠稅紀錄 (8)保證人條件不佳
 (9)營收不佳 (10)已有其他貸款
 (11)資金用途不明確 (12)其他(請說明)_____
43. 請問貴單位曾不曾接受原住民族委員會**金融輔導員**有關「**原住民族綜合發展基金貸款**」的服務？
 (1)曾接受 (2)不曾接受
44. 請問貴單位有沒有規劃申請(含再申請)「**原住民族綜合發展基金貸款**」解決資本支出、周轉金的需求？
 (1)有(跳答Q46) (2)目前尚在貸款中(跳答Q46) (3)沒有
45. [Q44沒有需求者] 請問貴單位沒有規劃申請(含再申請)「**原住民族綜合發展基金貸款**」的原因？
 (1)沒有資金需求 (2)申請資格不符(資格不符原因)：_____
 (3)無擔保品 (4)擔保品不足(請說明擔保品)：_____
 (5)有信用不良紀錄 (6)無保證人
 (7)申請手續太麻煩 (8)不知道如何申請
 (9)擔心還不出貸款 (10)貸款利率高
 (11)貸款年限短 (12)貸款金額低
 (13)有其他債務問題 (14)其他(請說明)_____
46. 請問您知不知道原住民族委員會為解決原住民族企業擔保不足或無擔保之問題，協助原住民族企業「**取得信用保證**」，以利向金融機構辦理貸款？
 (1)知道 (2)不知道
47. 除了「**原住民族綜合發展基金貸款**」，請問貴單位有沒有申請其他貸款？
 (1)有 (2)沒有(跳答Q49)
48. 請問貴單位的貸款機構及貸款金額為？
 (1)銀行，貸款金額：_____元
 (2)儲蓄互助社，貸款金額：_____元
 (3)其他融資管道(請說明)：_____，貸款金額：_____元
49. 請問貴單位有沒有接受過中央或地方政府補助計畫？(可複選)
 (1)原住民族委員會「輔導精實創業計畫」
 (2)原住民族委員會「補助創新研發計畫」
 (3)原住民族委員會「推展原住民族影視音樂文化創意產業補助計畫」
 (4)原住民族委員會「獎勵原住民族經貿拓銷業務補助計畫」
(請說明拓銷國家：_____，補助項目：_____)
 (5)經濟部中小企業處「小型企業創新研發計畫(SBIR)」
 (6)經濟部中小企業處「服務業創新研發計畫(SIIR)」
 (7)經濟部工業局「協助傳統產業技術開發計畫(CITD)」
 (8)直轄市、縣(市)政府「地方產業創新研發推動計畫(地方型SBIR)」

□(9)其他計畫，請說明：_____

□(10)沒有接受中央或地方政府補助(跳答Q51)

50. 請問貴單位接受輔導後，營運上獲得哪些效益？

(請說明)

51. 請問貴單位知不知道原住民族委員會因應嚴重特殊傳染性肺炎，有規劃紓困及振興措施？(可複選)

□(1)原住民族綜發基金貸款原貸戶及信保戶，推出免息方案、延長繳款期限3年、本金寬緩1年

□(2)行動支付回饋，補助國人前往原民會認證店家消費回饋，每筆消費滿100元即可獲得50元現金回饋

□(3)協助商品上架電商平台

□(4)部落景觀優化

□(5)以上都不知道

七、原住民族文化運用情形

52. 請問貴單位有沒有將原住民族文化元素運用或展現在產品或服務中？

□(1)有，請說明：_____ □(2)沒有

53. 請問貴單位有沒有運用來自原住民族部落的資源(如原料、農產品、工藝)在企業營運當中？

□(1)有 □(2)沒有

54. 請問貴單位知不知道「原住民族傳統智慧創作保護條例」？

(若答不知道請說明：為保護原住民族傳統智慧創作，原住民族傳統的宗教祭儀、音樂、舞蹈、歌曲、雕塑、編織、圖案、服飾、民俗技藝及其他文化成果的表達，可取得「智慧創作人格權」和「智慧創作財產權」，禁止他人以歪曲、割裂、竄改或其他方法改變其智慧創作之內容，以其侵害專有使用及收益的權利)

□(1)知道 □(2)不知道

55. 請問貴單位有沒有融入原住民族傳統相關的作品？(可複選)

□(1)宗教祭儀相關 □(2)音樂相關 □(3)舞蹈相關 □(4)歌曲相關

□(5)雕塑相關 □(6)編織相關 □(7)圖案相關 □(8)服飾相關

□(9)民俗技藝相關 □(10)其他(請說明)_____ □(11)以上皆無

八、海外市場經營狀況

56. 請問貴單位過去是否參加過國際展覽或到海外參展？

□(1)有參加過 □(2)未參加過

57. 請問貴單位108年(含)以前有沒有經營海外市場(含海外設點)的經驗？

□(1)沒有(跳答Q59) □(2)有

58. 請問貴單位曾經經營哪些海外市場(含海外設點)？(可複選)

亞洲	□(1)中國大陸	□(2)日本	□(3)韓國	□(4)斐濟
	□(5)新加坡	□(6)菲律賓	□(7)馬來西亞	□(8)汶萊
	□(9)印尼	□(10)帛琉	□(11)泰國	□(12)諾魯
	□(13)吐瓦魯	□(14)索羅門群島	□(15)吉里巴斯共和國	
	□(16)馬紹爾群島共和國	□(17)其他亞洲國家(請說明)_____		
	澳洲	□(18)紐西蘭	□(19)澳洲	
美洲	□(20)美國	□(21)加拿大	□(22)其他美洲國家(請說明)_____	
歐洲	□(23)其他歐洲國家(請說明)_____			

59. 請問貴單位**109年(含)迄今**有沒有經營海外市場(含海外設點)?

- (1) 沒有 (跳答Q64) (2) 有

60. 請問貴單位目前經營哪些海外市場(含海外設點)? (可複選)

亞洲	<input type="checkbox"/> (1) 中國大陸	<input type="checkbox"/> (2) 日本	<input type="checkbox"/> (3) 韓國	<input type="checkbox"/> (4) 斐濟
	<input type="checkbox"/> (5) 新加坡	<input type="checkbox"/> (6) 菲律賓	<input type="checkbox"/> (7) 馬來西亞	<input type="checkbox"/> (8) 汶萊
	<input type="checkbox"/> (9) 印尼	<input type="checkbox"/> (10) 帛琉	<input type="checkbox"/> (11) 泰國	<input type="checkbox"/> (12) 諾魯
	<input type="checkbox"/> (13) 吐瓦魯	<input type="checkbox"/> (14) 索羅門群島	<input type="checkbox"/> (15) 吉里巴斯共和國	
	<input type="checkbox"/> (16) 馬紹爾群島共和國		<input type="checkbox"/> (17) 其他亞洲國家(請說明)_____	
澳洲	<input type="checkbox"/> (18) 紐西蘭	<input type="checkbox"/> (19) 澳洲		
美洲	<input type="checkbox"/> (20) 美國	<input type="checkbox"/> (21) 加拿大	<input type="checkbox"/> (22) 其他美洲國家(請說明)_____	
歐洲	<input type="checkbox"/> (23) 其他歐洲國家(請說明)_____			

61. 請問貴單位目前經營海外市場(含海外設點)的主要項目?(請說明): _____

62. 請問貴單位目前經營海外市場(含海外設點)的經營形態?

- (1) 獨資 (2) 與臺灣企業合作前往投資 (3) 與當地臺商企業合作
 (4) 與當地國營(有)企業合作 (5) 與當地私營企業合作 (6) 與當地政府合作
 (7) 與外商企業合作 (8) 與臺灣個人合作 (9) 與當地個人合作
 (10) 其他(請說明)_____

63. 請問貴單位經營海外市場(含海外設點)曾遭遇困難?

主要問題: _____ 次要問題: _____ 再次要問題: _____

- (1) 當地政府行政效率不彰 (2) 當地基礎建設不足 (3) 內銷市場開拓困難
(4) 同業競爭激烈 (5) 物料存貨成本高 (6) 海關手續繁複
(7) 融資困難 (8) 利潤不易匯出 (9) 貨款不易收回
(10) 合夥、勞資糾紛 (11) 勞動成本持續上升 (12) 法規不明確
(13) 不瞭解當地民俗風情 (14) 其他(請說明)_____

64. 請問貴單位**未來三年有沒有持續經營或前往投資**海外市場(含海外設點)的計畫?

- (1) 持續經營目前海外市場(含海外設點)
 (2) 有計畫**投入新的海外市場(含海外設點)**, 請問貴單位預計投入的海外地區為何? (可複選)

亞洲	<input type="checkbox"/> (1) 中國大陸	<input type="checkbox"/> (2) 日本	<input type="checkbox"/> (3) 韓國	<input type="checkbox"/> (4) 斐濟
	<input type="checkbox"/> (5) 新加坡	<input type="checkbox"/> (6) 菲律賓	<input type="checkbox"/> (7) 馬來西亞	<input type="checkbox"/> (8) 汶萊
	<input type="checkbox"/> (9) 印尼	<input type="checkbox"/> (10) 帛琉	<input type="checkbox"/> (11) 泰國	<input type="checkbox"/> (12) 諾魯
	<input type="checkbox"/> (13) 吐瓦魯	<input type="checkbox"/> (14) 索羅門群島	<input type="checkbox"/> (15) 吉里巴斯共和國	
	<input type="checkbox"/> (16) 馬紹爾群島共和國		<input type="checkbox"/> (17) 其他亞洲國家(請說明)_____	
澳洲	<input type="checkbox"/> (18) 紐西蘭	<input type="checkbox"/> (19) 澳洲		
美洲	<input type="checkbox"/> (20) 美國	<input type="checkbox"/> (21) 加拿大	<input type="checkbox"/> (22) 其他美洲國家(請說明)_____	
歐洲	<input type="checkbox"/> (23) 其他歐洲國家(請說明)_____			

- (3) 預計放棄(撤資或轉讓)全部海外市場
 (4) 沒有計畫投資 (跳答Q66)

65. 請問貴單位認為經營海外市場(含海外設點)需要**政府協助項目**? (可複選)

- (1) 拓展當地內需市場 (2) 通路建立 (3) 取得融資

- (4)技術/經營升級轉型 (5)協調法人提供輔導與協助 (6)協助自創/推廣品牌
 (7)調處經貿糾紛 (8)強化回臺投資優惠措施 (9)協助回臺上市上櫃
 (10)解決盈餘匯回租稅問題 (11)協助轉赴他國投資布局 (12)加速排除雙邊投資障礙
 (13)其他(請說明)_____

66. 請問貴單位未來有沒有意願參加國際展覽或到海外參展？

- (1)有意願 (2)沒意願

九、經營遭遇困難與展望

67. 請問貴單位目前經營遭遇困難？

主要困難：_____ 次要困難：_____ 再次要困難：_____

【營運面】

- (1)人員流動率高 (2)人力短缺 (3)進貨、人事成本增加
 (4)租金成本高 (5)缺土地、缺店點 (6)缺資金
 (7)缺乏行銷企劃能力 (8)缺乏行銷通路 (9)缺乏科技/數位應用能力
 (10)缺乏產品研發技術輔導 (11)缺乏營運管理能力

【市場面】

- (12)競爭激烈，利潤縮小 (13)殺價競爭、利潤偏低 (14)消費需求與喜好多變
 (15)產品生命週期短 (16)新市場開拓不易 (17)公司營運仍屬小規模
 (18)商品同質性、替代性高 (19)創意未受保障而權益受損 (20)其他(請說明)_____

(21)無困難

68. 請問貴公司未來營運發展計畫：**(可複選)**

- (1)加強數位轉型 (2)加強人才培訓 (3)拓展海外版圖**(檢查Q64)**
 (4)加速開發或引進新產品 (5)開發或擴大網路銷售 (6)提升能源使用效率
 (7)強化媒體行銷 (8)創新服務型態 (9)優化經營場域
 (10)創立新品牌 (11)加速國內展店 (12)加強品質管控
 (13)與通路策略聯盟 (14)研發新產品 (15)降低成本
 (16)導入政府補助輔導資源 (17)預計結束營運 (18)其他(請說明)_____

69. 請問貴單位期待政府優先提供協助？(請說明)

★若希望政府提供補助，請說明補助的具體用途。(如補助購買交通工具、補助興建廠房、補助研發等)

70. 請問您對原住民族委員會「原住民族產業扶植施政表現」滿不滿意？

- (1)很滿意**(跳答Q72)** (2)還算滿意**(跳答Q72)** (3)不太滿意 (4)很不滿意

71. 請問您對原住民族委員會「原住民族產業扶植施政表現」不滿意的原因？(請說明)

十、企業負責人基本資料

72. 企業負責人性別？

- (1)男性 (2)女性 (3)其他

73. 企業負責人年齡？

- (1)20~29歲 (2)30~39歲 (3)40~49歲

(4) 50~59歲

(5) 60~69歲

(6) 70歲以上

74. 企業負責人教育程度？

(1) 國小及以下

(2) 國(初)中

(3) 高級中等(高中、高職)

(4) 專科

(5) 大學 (6) 碩士

(7) 博士

75. 企業負責人族別？

(1) 阿美族

(2) 泰雅族

(3) 排灣族

(4) 魯凱族

(5) 布農族

(6) 賽夏族

(7) 雅美族(達悟)

(8) 卑南族

(9) 鄒族

(10) 邵族

(11) 噶瑪蘭族

(12) 太魯閣族

(13) 撒奇萊雅族

(14) 賽德克族

(15) 拉阿魯哇族

(16) 卡那卡那富族

(17) 其他_____

76. 請問企業負責人是否領有政府機關發給之身心障礙手冊或證明？

(1) 是

(2) 否

77. 企業負責人婚姻狀況？

(1) 未婚 **[結束訪問]**

(2) 有配偶(含與人同居)

(3) 離婚、分居 **[結束訪問]**

(4) 喪偶 **[結束訪問]**

78. 企業負責人配偶的族別？

(1) 阿美族

(2) 泰雅族

(3) 排灣族

(4) 魯凱族

(5) 布農族

(6) 賽夏族

(7) 雅美族(達悟)

(8) 卑南族

(9) 鄒族

(10) 邵族

(11) 噶瑪蘭族

(12) 太魯閣族

(13) 撒奇萊雅族

(14) 賽德克族

(15) 拉阿魯哇族

(16) 卡那卡那富族

(17) 其他族別

(18) 新住民

(19) 非原住民族及新住民

79. 請問企業負責人的配偶是否為受僱員工或是無酬家屬工作者？

(1) 受僱員工

(2) 無酬家屬工作者

(3) 企業負責人配偶沒有在公司工作 **[結束訪問]**

80. 請問企業負責人的配偶主要從事工作？(請說明)_____

81. 請問企業負責人的配偶職業別？

(1) 主管及經理人員

(2) 專業人員

(3) 技術員及助理專業人員

(4) 事務支援人員

(5) 服務及銷售工作人員

(6) 農、林、漁、牧業生產人員

(7) 技藝有關工作人員

(8) 機械設備操作及組裝人員

(9) 基層技術工及勞力工

※您的資料僅供原住民族委員會經濟產業發展輔導或協助使用不做他途※

附錄二、統計結果表

表1 原住民族企業組織類型
—按行業別、資本額、員工規模、開業時間分

中華民國109年

單位：家；%；人

項目別	總計		公司組織	股東人數	獨資組織	合夥組織	出資人數
	家數	百分比					
總計	9,011	100.00	17.31	1.98	79.00	3.68	2.65
按行業別分							
農林漁牧業	292	100.00	8.56	2.28	89.38	2.05	4.00
礦業及土石採取業	6	100.00	50.00	2.50	-	50.00	3.33
製造業	679	100.00	30.63	2.22	65.68	3.68	2.68
電力及燃氣供應業	5	100.00	80.00	13.00	-	20.00	2.00
用水供應及污染整治業	75	100.00	48.00	1.82	50.67	1.33	2.00
營建工程業	1,550	100.00	21.29	1.61	75.10	3.61	2.24
批發及零售業	2,134	100.00	17.85	1.99	80.08	2.06	2.71
運輸及倉儲業	154	100.00	23.38	1.69	73.38	3.25	2.80
住宿及餐飲業	1,574	100.00	4.96	1.86	90.15	4.89	2.78
出版影音及資通訊業	89	100.00	57.30	1.76	40.45	2.25	2.00
金融及保險業	14	100.00	28.57	5.00	57.14	14.29	2.00
不動產業	74	100.00	83.78	3.08	14.86	1.35	2.00
專業、科學及技術服務業	204	100.00	50.49	1.82	48.04	1.47	4.67
支援服務業	327	100.00	35.47	1.92	61.77	2.75	2.78
教育業	75	100.00	14.67	2.56	80.00	5.33	2.00
醫療保健及社會工作服務業	12	100.00	16.67	1.00	66.67	16.67	2.00
藝術、娛樂及休閒服務業	937	100.00	5.66	2.16	89.33	5.02	2.67
其他服務業	810	100.00	7.04	1.53	87.53	5.43	2.63
按登記資本額分							
未滿5萬元	2,551	100.00	1.37	1.61	96.20	2.43	2.90
5萬元~未滿10萬元	913	100.00	2.52	1.71	93.32	4.16	2.71
10萬元~未滿20萬元	1,218	100.00	7.06	1.49	87.03	5.91	2.57
20萬元~未滿30萬元	2,450	100.00	3.43	1.44	92.37	4.20	2.63
30萬元~未滿100萬元	500	100.00	60.60	1.82	36.80	2.60	2.27
100萬元~未滿300萬元	861	100.00	64.46	1.82	31.13	4.41	2.50
300萬元以上	518	100.00	91.51	2.47	7.34	1.16	2.67
按員工規模分							
未滿5人	6,956	100.00	13.00	1.73	83.88	3.12	2.42
5~9人	1,376	100.00	27.25	1.94	67.08	5.67	3.05
10~29人	483	100.00	42.86	2.88	51.35	5.80	3.33
30人及以上	83	100.00	59.04	3.05	36.14	4.82	3.00
不知道/拒答	113	100.00	22.12	1.79	73.45	4.42	2.00
按開業時間分							
未滿3年	2,820	100.00	19.40	1.89	76.21	4.40	2.63
3年~未滿5年	1,254	100.00	21.05	2.02	75.28	3.67	2.46
5年~未滿10年	2,275	100.00	14.29	1.94	81.89	3.82	2.63
10年~未滿15年	919	100.00	17.63	1.91	79.98	2.39	2.68
15年~未滿20年	698	100.00	14.47	1.72	82.81	2.72	2.74
20年以上	1,045	100.00	15.41	2.55	81.34	3.25	3.03

表2 原住民族企業組織類型
—按地區、縣市分

中華民國109年

單位：家；%

項目別	總計		公司組織	股東人數	獨資組織	合夥組織	出資人數
	家數	百分比					
總計	9,011	100.00	17.31	1.98	79.00	3.68	2.65
按地區分							
北部地區	2,737	100.00	27.69	2.17	67.88	4.42	2.61
山地鄉、直轄市山地原住民區	263	100.00	2.66	2.50	92.40	4.94	2.69
平地原住民族鄉(鎮、市)	7	100.00	-	-	100.00	-	-
非原住民族地區	2,467	100.00	30.44	2.17	65.18	4.38	2.60
中部地區	1,211	100.00	26.75	1.92	69.94	3.30	2.77
山地鄉、直轄市山地原住民區	190	100.00	7.89	1.92	89.47	2.63	2.60
平地原住民族鄉(鎮、市)	43	100.00	11.63	2.00	88.37	-	-
非原住民族地區	978	100.00	31.08	1.91	65.34	3.58	2.79
南部地區	1,756	100.00	13.61	1.57	82.18	4.21	2.48
山地鄉、直轄市山地原住民區	688	100.00	4.80	1.56	93.75	1.45	2.60
平地原住民族鄉(鎮、市)	11	100.00	-	-	100.00	-	-
非原住民族地區	1,057	100.00	19.49	1.57	74.46	6.05	2.46
東部地區	3,251	100.00	7.23	1.99	89.88	2.89	2.82
山地鄉、直轄市山地原住民區	671	100.00	3.73	2.09	94.19	2.09	3.54
平地原住民族鄉(鎮、市)	2,576	100.00	8.15	1.99	88.74	3.11	2.69
非原住民族地區	4	100.00	-	-	100.00	-	-
金馬地區	56	100.00	7.14	1.50	87.50	5.36	2.00
按縣市分							
新北市	759	100.00	36.50	2.02	59.82	3.69	2.43
臺北市	444	100.00	48.20	2.64	46.62	5.18	2.43
桃園市	884	100.00	21.72	1.99	73.64	4.64	2.50
臺中市	605	100.00	35.37	1.86	61.49	3.14	3.05
臺南市	203	100.00	18.23	1.49	70.94	10.84	2.55
高雄市	548	100.00	25.36	1.63	69.89	4.74	2.54
宜蘭縣	256	100.00	7.03	2.13	89.06	3.91	2.60
新竹縣	205	100.00	13.66	2.13	81.46	4.88	3.20
苗栗縣	178	100.00	11.24	1.65	86.52	2.25	2.33
彰化縣	111	100.00	36.94	2.45	57.66	5.41	2.83
南投縣	282	100.00	14.89	1.66	81.56	3.55	2.40
雲林縣	35	100.00	20.00	2.67	77.14	2.86	2.00
嘉義縣	119	100.00	8.40	1.11	87.39	4.20	2.40
屏東縣	844	100.00	5.69	1.62	92.06	2.25	2.39
臺東縣	1,428	100.00	6.58	2.25	90.83	2.59	3.00
花蓮縣	1,823	100.00	7.73	1.84	89.14	3.13	2.69
澎湖縣	13	100.00	7.69	-	92.31	-	-
基隆市	109	100.00	11.93	1.89	81.65	6.42	3.86
新竹市	80	100.00	20.00	2.23	77.50	2.50	2.00
嘉義市	29	100.00	13.79	1.33	79.31	6.90	2.00
金馬地區	56	100.00	7.14	1.50	87.50	5.36	2.00

表3 原住民族企業組織類型
—按負責人基本資料分

中華民國109年

單位：家；%

項目別	總計		公司組織	股東人數	獨資組織	合夥組織	出資人數
	家數	百分比					
總計	9,011	100.00	17.31	1.98	79.00	3.68	2.65
按負責人性別分							
男性	4,437	100.00	20.35	2.00	75.50	4.15	2.65
女性	4,574	100.00	14.36	1.95	82.40	3.24	2.66
按負責人年齡分							
20-29歲	560	100.00	21.79	1.81	72.32	5.89	2.63
30-39歲	1,798	100.00	19.47	1.77	75.81	4.73	2.57
40-49歲	2,619	100.00	19.32	1.95	76.98	3.70	2.59
50-59歲	2,391	100.00	16.27	1.85	80.72	3.01	2.63
60-69歲	1,269	100.00	13.08	2.95	84.24	2.68	2.72
70歲及以上	348	100.00	5.75	2.42	91.67	2.59	4.00
不知道/拒答	26	100.00	26.92	3.00	65.38	7.69	5.00
按負責人教育程度分							
小學以下	711	100.00	5.34	2.08	92.55	2.11	2.87
國(初)中	1,195	100.00	8.79	1.92	87.45	3.77	2.32
高級中等(高中、高職)	3,883	100.00	14.34	1.87	81.97	3.68	2.71
專科	1,037	100.00	23.14	2.14	73.10	3.76	2.61
大學	1,788	100.00	26.79	1.98	69.02	4.19	2.65
研究所以上	361	100.00	36.01	2.00	61.22	2.77	2.50
不知道/拒答	36	100.00	30.56	3.86	55.56	13.89	4.50
按負責人族別分							
阿美族	3,495	100.00	19.17	1.91	77.05	3.78	2.64
泰雅族	1,125	100.00	20.53	2.19	74.93	4.53	2.71
排灣族	1,545	100.00	14.82	1.85	82.27	2.91	2.42
魯凱族	275	100.00	13.82	3.40	83.27	2.91	2.25
布農族	656	100.00	14.02	1.67	82.93	3.05	2.35
賽夏族	83	100.00	22.89	2.21	72.29	4.82	3.25
雅美族(達悟)	224	100.00	4.91	2.00	92.86	2.23	4.80
卑南族	312	100.00	15.71	2.02	81.09	3.21	2.00
鄒族	131	100.00	10.69	1.23	86.26	3.05	2.50
邵族	43	100.00	13.95	2.20	79.07	6.98	2.00
噶瑪蘭族	40	100.00	17.50	1.00	77.50	5.00	2.00
太魯閣族	460	100.00	15.22	1.79	80.87	3.91	2.65
撒奇萊雅族	38	100.00	31.58	1.50	68.42	-	-
賽德克族	144	100.00	27.78	1.71	68.06	4.17	3.00
拉阿魯哇族	5	100.00	20.00	-	80.00	-	-
卡那卡那富族	1	100.00	-	-	100.00	-	-
非原住民	426	100.00	16.20	2.75	78.40	5.40	3.14
不知道/拒答	8	100.00	25.00	5.00	62.50	12.50	5.00
按負責人婚姻狀況分							
未婚	1,523	100.00	21.21	1.81	73.60	5.19	2.48
有配偶或同居伴侶	6,139	100.00	17.74	2.02	79.13	3.13	2.65
原住民	2,907	100.00	9.60	2.10	87.68	2.72	2.80
新住民	76	100.00	22.37	1.17	76.32	1.32	2.00
非原住民及新住民	3,131	100.00	25.10	2.01	71.32	3.58	2.55
不知道/拒答	25	100.00	28.00	3.33	72.00	-	-
離婚或分居	887	100.00	13.30	1.99	82.30	4.40	2.65
喪偶	446	100.00	6.05	2.38	89.91	4.04	3.18
不知道/拒答	16	100.00	18.75	3.00	56.25	25.00	4.33
按負責人身心障礙者資格							
身心障礙者	309	100.00	8.74	1.76	89.00	2.27	2.71
非身心障礙者	8,541	100.00	17.60	1.97	78.66	3.75	2.65
不知道/拒答	161	100.00	18.63	2.95	78.26	3.11	3.00

表4 原住民族企業開業時間
—按行業別、組織別、資本額、員工規模分

中華民國109年

單位：家；%；年

項目別	總計		未滿3年	3年~未滿5年	5年~未滿10年	10年~未滿15年	15年~未滿20年	20年以上	平均開業時間
	家數	百分比							
總計	9,011	100.00	31.30	13.92	25.25	10.20	7.75	11.60	8.37
按行業別分									
農林漁牧業	292	100.00	32.19	21.92	30.14	8.56	3.77	3.42	5.65
礦業及土石採取業	6	100.00	16.67	-	16.67	33.33	-	33.33	19.00
製造業	679	100.00	21.65	11.19	24.01	14.43	12.37	16.35	10.62
電力及燃氣供應業	5	100.00	60.00	40.00	-	-	-	-	1.60
用水供應及污染整治業	75	100.00	28.00	16.00	18.67	14.67	13.33	9.33	8.44
營建工程業	1,550	100.00	35.23	15.94	23.03	11.48	7.48	6.84	6.88
批發及零售業	2,134	100.00	28.54	12.89	17.85	8.95	8.67	23.10	11.55
運輸及倉儲業	154	100.00	33.77	11.04	18.83	9.74	6.49	20.13	11.68
住宿及餐飲業	1,574	100.00	39.83	16.71	21.16	8.96	7.50	5.84	6.26
出版影音及資通訊業	89	100.00	39.33	10.11	20.22	10.11	8.99	11.24	7.64
金融及保險業	14	100.00	21.43	7.14	21.43	7.14	14.29	28.57	12.36
不動產業	74	100.00	36.49	18.92	27.03	8.11	6.76	2.70	5.54
專業、科學及技術服務業	204	100.00	41.67	14.22	24.02	8.82	5.39	5.88	6.05
支援服務業	327	100.00	36.39	17.74	17.13	11.93	7.95	8.87	6.93
教育業	75	100.00	37.33	6.67	22.67	16.00	5.33	12.00	7.97
醫療保健及社會工作服務業	12	100.00	41.67	8.33	16.67	16.67	8.33	8.33	7.00
藝術、娛樂及休閒服務業	937	100.00	20.38	10.03	56.46	7.36	3.84	1.92	6.29
其他服務業	810	100.00	28.02	10.74	26.54	12.59	8.77	13.33	9.19
按組織別分									
公司組織	1,560	100.00	35.06	16.92	20.83	10.38	6.47	10.32	7.38
獨資組織	7,119	100.00	30.19	13.26	26.17	10.32	8.12	11.94	8.63
合夥組織	332	100.00	37.35	13.86	26.20	6.63	5.72	10.24	7.33
按登記資本額分									
未滿5萬元	2,551	100.00	23.25	10.66	24.23	10.31	9.33	22.23	11.87
5萬元~未滿10萬元	913	100.00	34.50	12.38	32.31	9.75	5.81	5.26	6.45
10萬元~未滿20萬元	1,218	100.00	38.01	16.34	27.75	7.88	4.93	5.09	5.81
20萬元~未滿30萬元	2,450	100.00	39.35	16.57	25.59	7.92	5.96	4.61	5.76
30萬元~未滿100萬元	500	100.00	35.00	15.00	16.40	13.60	12.60	7.40	7.90
100萬元~未滿300萬元	861	100.00	25.67	15.56	24.16	13.94	9.06	11.61	9.02
300萬元以上	518	100.00	17.18	10.62	20.66	17.18	11.58	22.78	12.19
按員工規模分									
未滿5人	6,956	100.00	30.87	13.36	26.09	9.89	7.79	12.00	8.52
5~9人	1,376	100.00	33.21	16.50	22.89	10.25	7.99	9.16	7.48
10~29人	483	100.00	32.30	14.08	22.77	12.84	7.25	10.77	8.27
30人及以上	83	100.00	25.30	15.66	22.89	19.28	3.61	13.25	8.60
不知道/拒答	113	100.00	34.51	15.04	14.16	10.62	7.08	18.58	9.65

表5 原住民族企業開業時間
—按地區、縣市分

中華民國109年

單位：家；%；年

項目別	總計		未滿3年	3年~未 滿5年	5年~未 滿10年	10年~未 滿15年	15年~未 滿20年	20年 以上	平均開 業時間
	家數	百分比							
總計	9,011	100.00	31.30	13.92	25.25	10.20	7.75	11.60	8.37
按地區分									
北部地區	2,737	100.00	32.01	14.07	28.83	10.08	6.47	8.55	7.34
山地鄉、直轄市山地原住民族區	263	100.00	22.81	15.21	23.57	11.03	8.75	18.63	10.86
平地原住民族鄉(鎮、市)	7	100.00	14.29	57.14	14.29	-	14.29	-	5.57
非原住民族地區	2,467	100.00	33.04	13.82	29.43	10.01	6.20	7.50	6.97
中部地區	1,211	100.00	34.52	14.37	26.51	9.00	8.01	7.60	7.07
山地鄉、直轄市山地原住民族區	190	100.00	21.58	14.74	29.47	8.95	13.16	12.11	9.68
平地原住民族鄉(鎮、市)	43	100.00	23.26	11.63	39.53	6.98	11.63	6.98	8.00
非原住民族地區	978	100.00	37.53	14.42	25.36	9.10	6.85	6.75	6.52
南部地區	1,756	100.00	31.44	13.04	23.80	11.28	8.14	12.30	8.71
山地鄉、直轄市山地原住民族區	688	100.00	26.60	12.06	19.48	12.50	10.76	18.60	11.12
平地原住民族鄉(鎮、市)	11	100.00	27.27	9.09	9.09	18.18	-	36.36	15.64
非原住民族地區	1,057	100.00	34.63	13.72	26.77	10.41	6.53	7.95	7.07
東部地區	3,251	100.00	29.53	14.21	22.15	10.21	8.61	15.29	9.53
山地鄉、直轄市山地原住民族區	671	100.00	26.83	12.67	21.46	9.09	8.05	21.91	11.42
平地原住民族鄉(鎮、市)	2,576	100.00	30.20	14.64	22.28	10.52	8.77	13.59	9.05
非原住民族地區	4	100.00	50.00	-	50.00	-	-	-	4.00
金馬地區	56	100.00	25.00	7.14	48.21	7.14	1.79	10.71	7.89
按縣市分									
新北市	759	100.00	30.96	9.35	29.91	12.12	7.91	9.75	7.96
臺北市	444	100.00	32.66	15.77	24.77	11.94	5.18	9.68	7.47
桃園市	884	100.00	31.56	15.50	33.03	8.48	4.64	6.79	6.65
臺中市	605	100.00	36.86	13.88	27.27	8.93	6.12	6.94	6.49
臺南市	203	100.00	39.41	12.81	28.08	9.36	5.42	4.93	5.93
高雄市	548	100.00	29.93	15.51	25.36	11.50	6.75	10.95	7.97
宜蘭縣	256	100.00	32.81	16.02	25.78	7.81	8.20	9.38	7.65
新竹縣	205	100.00	36.10	19.51	22.93	5.37	7.32	8.78	7.01
苗栗縣	178	100.00	30.90	11.24	26.40	10.11	14.61	6.74	8.34
彰化縣	111	100.00	37.84	18.02	21.62	6.31	7.21	9.01	6.50
南投縣	282	100.00	29.08	15.60	28.37	9.57	8.51	8.87	7.85
雲林縣	35	100.00	45.71	17.14	14.29	8.57	5.71	8.57	6.17
嘉義縣	119	100.00	41.18	10.08	18.49	7.56	11.76	10.92	8.55
屏東縣	844	100.00	29.27	12.20	21.80	12.09	9.24	15.40	9.94
臺東縣	1,428	100.00	29.90	15.13	21.92	9.59	7.84	15.62	9.68
花蓮縣	1,823	100.00	29.24	13.49	22.33	10.70	9.22	15.03	9.42
澎湖縣	13	100.00	30.77	7.69	46.15	7.69	-	7.69	6.31
基隆市	109	100.00	25.69	15.60	22.02	13.76	12.84	10.09	8.85
新竹市	80	100.00	38.75	11.25	28.75	12.50	3.75	5.00	6.28
嘉義市	29	100.00	27.59	6.90	34.48	13.79	10.34	6.90	7.97
金馬地區	56	100.00	25.00	7.14	48.21	7.14	1.79	10.71	7.89

表6 原住民族企業開業時間
—按負責人基本資料分

中華民國109年

單位：家；%；年

項目別	總計		未滿3年	3年~未滿5年	5年~未滿10年	10年~未滿15年	15年~未滿20年	20年以上	平均開業時間
	家數	百分比							
總計	9,011	100.00	31.30	13.92	25.25	10.20	7.75	11.60	8.37
按負責人性別分									
男性	4,437	100.00	32.79	15.37	24.77	10.23	7.35	9.49	7.75
女性	4,574	100.00	29.84	12.51	25.71	10.17	8.13	13.64	8.97
按負責人年齡分									
20-29歲	560	100.00	65.71	13.39	11.79	3.21	3.21	2.68	3.25
30-39歲	1,798	100.00	47.05	18.74	23.75	4.73	2.56	3.17	4.52
40-49歲	2,619	100.00	31.81	15.54	28.60	11.49	6.72	5.84	6.94
50-59歲	2,391	100.00	22.58	12.59	26.43	13.05	10.71	14.64	9.96
60-69歲	1,269	100.00	15.60	8.83	25.53	12.45	11.98	25.61	13.10
70歲及以上	348	100.00	8.62	6.03	18.68	11.49	14.08	41.09	18.96
不知道/拒答	26	100.00	19.23	3.85	46.15	19.23	3.85	7.69	8.62
按負責人教育程度分									
小學以下	711	100.00	11.25	7.59	22.64	11.39	11.95	35.16	16.32
國(初)中	1,195	100.00	23.68	13.39	24.77	13.14	8.62	16.40	10.15
高級中等(高中、高職)	3,883	100.00	32.60	13.57	26.42	10.07	8.01	9.32	7.75
專科	1,037	100.00	29.32	16.01	26.81	10.03	8.00	9.84	7.78
大學	1,788	100.00	42.11	16.22	22.65	7.77	5.26	5.98	6.01
研究所以上	361	100.00	33.52	15.79	26.04	11.08	6.09	7.48	6.96
不知道/拒答	36	100.00	36.11	-	41.67	19.44	-	2.78	6.28
按負責人族別分									
阿美族	3,495	100.00	31.76	13.96	25.46	10.99	7.15	10.67	8.03
泰雅族	1,125	100.00	33.96	15.02	24.71	7.82	9.42	9.07	7.66
排灣族	1,545	100.00	30.16	13.59	23.37	10.61	8.48	13.79	9.12
魯凱族	275	100.00	32.36	14.55	19.64	13.45	8.00	12.00	8.76
布農族	656	100.00	33.23	11.89	24.85	9.60	7.62	12.80	8.53
賽夏族	83	100.00	27.71	16.87	28.92	8.43	6.02	12.05	8.05
雅美族(達悟)	224	100.00	25.89	12.05	28.57	10.27	5.80	17.41	10.75
卑南族	312	100.00	34.29	18.59	20.51	9.29	8.65	8.65	7.32
鄒族	131	100.00	38.17	15.27	19.85	9.92	10.69	6.11	7.15
邵族	43	100.00	18.60	13.95	44.19	9.30	4.65	9.30	7.58
噶瑪蘭族	40	100.00	27.50	22.50	20.00	7.50	5.00	17.50	9.00
太魯閣族	460	100.00	33.04	11.09	19.78	9.78	8.04	18.26	9.92
撒奇萊雅族	38	100.00	23.68	21.05	21.05	5.26	15.79	13.16	9.24
賽德克族	144	100.00	35.42	13.89	25.69	13.19	2.78	9.03	6.85
拉阿魯哇族	5	100.00	20.00	-	60.00	20.00	-	-	7.60
卡那卡那富族	1	100.00	100.00	-	-	-	-	-	-
非原住民	426	100.00	18.78	13.15	42.96	8.69	6.57	9.86	8.47
不知道/拒答	8	100.00	50.00	-	25.00	-	12.50	12.50	9.63
按負責人婚姻狀況分									
未婚	1,523	100.00	47.60	16.87	21.41	5.91	3.87	4.33	4.95
有配偶或同居伴侶	6,139	100.00	28.93	13.55	26.05	10.95	8.32	12.20	8.76
原住民	2,907	100.00	26.93	13.52	25.18	10.63	9.05	14.69	9.58
新住民	76	100.00	34.21	17.11	25.00	14.47	2.63	6.58	6.43
非原住民及新住民	3,131	100.00	30.53	13.51	26.83	11.18	7.82	10.12	8.09
不知道/拒答	25	100.00	44.00	12.00	32.00	8.00	4.00	-	4.32
離婚或分居	887	100.00	28.97	13.75	27.17	10.60	8.79	10.71	8.34
喪偶	446	100.00	13.00	9.64	22.42	13.45	11.21	30.27	14.73
不知道/拒答	16	100.00	25.00	-	56.25	18.75	-	-	6.25
按負責人身心障礙者資格									
身心障礙者	309	100.00	24.92	10.36	29.45	10.03	6.47	18.77	10.74
非身心障礙者	8,541	100.00	31.57	14.17	25.03	10.13	7.83	11.28	8.26
不知道/拒答	161	100.00	29.19	7.45	28.57	14.29	5.59	14.91	9.52

表7 原住民族企業行業分布
—按組織別、資本額、員工規模、開業時間分

中華民國109年

單位：家；%

項目別	總計		農林漁 牧業	礦業及 土石採 取業	製造業	電力及 燃氣供 應業	用水供 應及污 染整 治業	營建工 程業	批發及 零售業	運輸及 倉儲業
	家數	百分比								
總計	9,011	100.00	3.24	0.07	7.54	0.06	0.83	17.20	23.68	1.71
按組織別分										
公司組織	1,560	100.00	1.60	0.19	13.33	0.26	2.31	21.15	24.42	2.31
獨資組織	7,119	100.00	3.67	-	6.26	-	0.53	16.35	24.01	1.59
合夥組織	332	100.00	1.81	0.90	7.53	0.30	0.30	16.87	13.25	1.51
按登記資本額分										
未滿5萬元	2,551	100.00	3.53	-	7.57	0.04	0.16	3.21	34.69	0.47
5萬元~未滿10萬元	913	100.00	3.61	-	5.37	-	0.33	5.15	18.51	0.99
10萬元~未滿20萬元	1,218	100.00	3.53	-	4.68	-	0.41	10.34	19.05	1.48
20萬元~未滿30萬元	2,450	100.00	4.12	0.04	6.45	0.04	0.90	30.37	18.08	2.00
30萬元~未滿100萬元	500	100.00	0.80	-	7.80	0.20	2.00	27.60	22.80	3.00
100萬元~未滿300萬元	861	100.00	1.74	0.23	12.31	0.12	1.74	34.03	20.44	3.72
300萬元以上	518	100.00	1.16	0.58	14.86	0.19	3.09	23.17	22.20	3.67
按員工規模分										
未滿5人	6,956	100.00	3.16	0.01	7.22	0.06	0.69	13.20	26.85	1.50
5~9人	1,376	100.00	3.49	0.15	7.56	-	1.09	30.89	13.08	2.76
10~29人	483	100.00	3.93	0.62	12.63	0.21	2.07	34.16	8.70	1.66
30人及以上	83	100.00	3.61	-	7.23	-	2.41	26.51	6.02	2.41
不知道/拒答	113	100.00	1.77	-	5.31	-	-	17.70	34.51	1.77
按開業時間分										
未滿3年	2,820	100.00	3.33	0.04	5.21	0.11	0.74	19.36	21.60	1.84
3年~未滿5年	1,254	100.00	5.10	-	6.06	0.16	0.96	19.70	21.93	1.36
5年~未滿10年	2,275	100.00	3.87	0.04	7.16	-	0.62	15.69	16.75	1.27
10年~未滿15年	919	100.00	2.72	0.22	10.66	-	1.20	19.37	20.78	1.63
15年~未滿20年	698	100.00	1.58	-	12.03	-	1.43	16.62	26.50	1.43
20年以上	1,045	100.00	0.96	0.19	10.62	-	0.67	10.14	47.18	2.97

表7 原住民族企業行業分布
—按組織別、資本額、員工規模、開業時間分(續)

中華民國109年

單位：家；%

項目別	住宿及 餐飲業	出版、 影音製 作、傳 播及 資通訊 服務業	金融及 保險業	不動 產業	專業、 科學及 技術 服務業	支援 服務業	教育業	醫療保 健及社 會工作 服務業	藝術、 娛樂及 休閒服 務業	其他 服務業
總計	17.47	0.99	0.16	0.82	2.26	3.63	0.83	0.13	10.40	8.99
按組織別分										
公司組織	5.00	3.27	0.26	3.97	6.60	7.44	0.71	0.13	3.40	3.65
獨資組織	19.93	0.51	0.11	0.15	1.38	2.84	0.84	0.11	11.76	9.96
合夥組織	23.19	0.60	0.60	0.30	0.90	2.71	1.20	0.60	14.16	13.25
按登記資本額分										
未滿5萬元	23.21	0.63	0.04	0.08	1.41	1.45	1.10	0.20	12.00	10.23
5萬元~未滿10萬元	25.30	0.55	-	-	1.64	2.63	0.88	0.11	24.64	10.30
10萬元~未滿20萬元	25.53	0.33	-	0.25	1.72	1.97	0.99	0.25	16.50	12.97
20萬元~未滿30萬元	14.00	0.57	-	0.45	1.67	4.61	0.61	-	6.86	9.22
30萬元~未滿100萬元	7.00	3.00	-	2.80	6.20	5.80	1.00	0.20	3.00	6.80
100萬元~未滿300萬元	5.23	1.97	1.39	2.79	4.41	4.76	0.35	0.12	1.51	3.14
300萬元以上	3.28	3.47	0.19	3.86	4.25	11.39	0.77	0.19	1.74	1.93
按員工規模分										
未滿5人	17.35	1.01	0.16	0.59	2.36	2.52	0.98	0.12	12.08	10.16
5~未滿10人	20.86	0.58	0.15	1.02	1.82	5.81	0.29	0.22	4.65	5.60
10~未滿30人	11.80	1.66	0.21	3.11	1.86	9.32	0.41	0.21	3.52	3.93
30人及以上	7.23	2.41	-	1.20	2.41	30.12	-	-	7.23	1.20
不知道/拒答	15.04	0.88	-	2.65	3.54	1.77	0.88	-	8.85	5.31
按開業時間分										
未滿3年	22.23	1.24	0.11	0.96	3.01	4.22	0.99	0.18	6.77	8.05
3年~未滿5年	20.97	0.72	0.08	1.12	2.31	4.63	0.40	0.08	7.50	6.94
5年~未滿10年	14.64	0.79	0.13	0.88	2.15	2.46	0.75	0.09	23.25	9.45
10年~未滿15年	15.34	0.98	0.11	0.65	1.96	4.24	1.31	0.22	7.51	11.10
15年~未滿20年	16.91	1.15	0.29	0.72	1.58	3.72	0.57	0.14	5.16	10.17
20年以上	8.80	0.96	0.38	0.19	1.15	2.78	0.86	0.10	1.72	10.33

表8 原住民族企業行業分布
—按地區、縣市分

中華民國109年

單位：家；%

項目別	總計		農林漁 牧業	礦業及 土石採 取業	製造業	電力及 燃氣供 應業	用水供 應及污 染整 治業	營建工 程業	批發及 零售業	運輸及 倉儲業
	家數	百分比								
總計	9,011	100.00	3.24	0.07	7.54	0.06	0.83	17.20	23.68	1.71
按地區分										
北部地區	2,737	100.00	0.91	-	8.00	0.04	0.84	16.26	20.09	1.50
山地鄉、直轄市山地原住民區	263	100.00	5.32	-	7.60	-	0.38	5.32	28.90	0.76
平地原住民族鄉(鎮、市)	7	100.00	-	-	-	-	-	14.29	28.57	-
非原住民族地區	2,467	100.00	0.45	-	8.07	0.04	0.89	17.43	19.13	1.58
中部地區	1,211	100.00	2.89	0.17	9.50	0.17	0.91	18.41	21.55	2.39
山地鄉、直轄市山地原住民區	190	100.00	7.89	1.05	6.84	-	-	11.05	21.05	2.63
平地原住民族鄉(鎮、市)	43	100.00	2.33	-	2.33	-	-	4.65	23.26	-
非原住民族地區	978	100.00	1.94	-	10.33	0.20	1.12	20.45	21.57	2.45
南部地區	1,756	100.00	3.64	-	9.11	-	1.14	17.54	24.83	1.20
山地鄉、直轄市山地原住民區	688	100.00	7.27	-	8.87	-	0.44	17.44	31.98	1.02
平地原住民族鄉(鎮、市)	11	100.00	9.09	-	-	-	9.09	36.36	27.27	-
非原住民族地區	1,057	100.00	1.23	-	9.37	-	1.51	17.41	20.15	1.32
東部地區	3,251	100.00	5.17	0.12	5.69	0.06	0.65	17.32	26.33	1.94
山地鄉、直轄市山地原住民區	671	100.00	3.13	0.30	6.71	-	0.45	10.28	33.98	0.60
平地原住民族鄉(鎮、市)	2,576	100.00	5.71	0.08	5.43	0.08	0.70	19.18	24.34	2.29
非原住民族地區	4	100.00	-	-	-	-	-	-	25.00	-
金馬地區	56	100.00	-	-	-	-	-	19.64	55.36	-
按縣市分										
新北市	759	100.00	0.53	-	12.91	-	1.32	18.05	17.52	1.32
臺北市	444	100.00	-	-	2.93	0.23	0.23	7.43	25.00	0.68
桃園市	884	100.00	0.68	-	8.14	-	1.02	21.83	18.10	1.58
臺中市	605	100.00	1.32	0.33	11.24	-	0.50	19.67	21.65	2.31
臺南市	203	100.00	1.48	-	7.88	-	1.97	12.81	17.73	0.49
高雄市	548	100.00	1.09	-	9.49	-	1.09	15.51	23.36	1.09
宜蘭縣	256	100.00	2.73	-	5.08	-	1.17	9.77	22.66	1.95
新竹縣	205	100.00	3.41	-	6.34	-	-	11.22	25.37	1.95
苗栗縣	178	100.00	2.25	-	5.62	-	1.12	13.48	18.54	4.49
彰化縣	111	100.00	1.80	-	19.82	0.90	2.70	17.12	18.02	1.80
南投縣	282	100.00	7.09	-	4.61	-	1.06	19.15	24.11	1.42
雲林縣	35	100.00	2.86	-	5.71	2.86	-	20.00	25.71	2.86
嘉義縣	119	100.00	18.49	-	8.40	-	-	13.45	17.65	-
屏東縣	844	100.00	3.91	-	9.72	-	1.18	20.26	28.55	1.54
臺東縣	1,428	100.00	4.76	0.07	6.72	0.07	0.35	13.73	25.84	1.47
花蓮縣	1,823	100.00	5.49	0.16	4.88	0.05	0.88	20.13	26.71	2.30
澎湖縣	13	100.00	-	-	-	-	-	15.38	15.38	7.69
基隆市	109	100.00	-	-	4.59	-	-	18.35	22.94	2.75
新竹市	80	100.00	1.25	-	6.25	-	-	17.50	13.75	2.50
嘉義市	29	100.00	-	-	-	-	-	27.59	27.59	-
金馬地區	56	100.00	-	-	-	-	-	19.64	55.36	-

表8 原住民族企業行業分布
—按地區、縣市分(續)

中華民國109年

單位：家；%

項目別	住宿及 餐飲業	出版、 影音製 作、傳 播及資 通訊服 務業	金融及 保險業	不動 產業	專業、 科學及 技術服 務業	支援 服務業	教育業	醫療保 健及社 會工作 服務業	藝術、 娛樂及 休閒服 務業	其他 服務業
總計	17.47	0.99	0.16	0.82	2.26	3.63	0.83	0.13	10.40	8.99
按地區分										
北部地區	15.75	1.61	0.22	1.50	2.45	3.29	0.62	0.07	16.08	10.78
山地鄉、直轄市山地原住民區	41.06	-	-	0.76	0.38	1.14	1.52	-	5.70	1.14
平地原住民族鄉(鎮、市)	42.86	-	-	-	14.29	-	-	-	-	-
非原住民族地區	12.97	1.78	0.24	1.58	2.63	3.53	0.53	0.08	17.23	11.84
中部地區	17.18	0.66	0.17	1.24	1.98	4.79	1.07	0.08	9.58	7.27
山地鄉、直轄市山地原住民區	35.79	0.53	-	-	1.58	4.21	1.05	-	4.21	2.11
平地原住民族鄉(鎮、市)	46.51	-	-	-	-	4.65	4.65	-	11.63	-
非原住民族地區	12.27	0.72	0.20	1.53	2.15	4.91	0.92	0.10	10.53	8.59
南部地區	16.97	1.08	0.17	0.34	2.62	3.87	0.97	0.23	9.11	7.18
山地鄉、直轄市山地原住民區	20.20	1.16	-	-	2.33	3.20	0.73	0.15	3.49	1.74
平地原住民族鄉(鎮、市)	-	-	-	-	-	-	-	-	9.09	9.09
非原住民族地區	15.04	1.04	0.28	0.57	2.84	4.35	1.14	0.28	12.77	10.69
東部地區	19.56	0.55	0.06	0.37	2.03	3.38	0.86	0.15	6.64	9.10
山地鄉、直轄市山地原住民區	29.51	0.60	-	0.15	1.34	2.38	1.19	0.15	6.86	2.38
平地原住民族鄉(鎮、市)	16.96	0.54	0.08	0.43	2.21	3.65	0.78	0.16	6.56	10.83
非原住民族地區	25.00	-	-	-	-	-	-	-	25.00	25.00
金馬地區	1.79	-	1.79	-	1.79	1.79	-	-	8.93	8.93
按縣市分										
新北市	11.86	2.24	0.13	1.58	1.32	4.22	0.53	-	16.34	10.14
臺北市	15.09	4.73	0.68	2.48	6.08	3.83	0.45	-	13.96	16.22
桃園市	13.57	0.34	0.11	0.45	1.36	2.83	0.79	0.11	19.80	9.28
臺中市	13.72	0.66	-	1.32	2.64	5.12	0.83	0.17	10.08	8.43
臺南市	23.65	0.99	-	-	2.46	4.43	0.99	0.49	12.81	11.82
高雄市	13.50	0.73	0.36	0.36	2.92	4.56	0.55	0.36	13.87	11.13
宜蘭縣	26.56	0.78	0.39	1.56	1.95	1.56	1.17	-	13.28	9.38
新竹縣	27.32	-	-	3.41	3.41	2.44	0.49	-	7.80	6.83
苗栗縣	28.09	-	0.56	1.12	2.25	5.06	2.25	-	10.11	5.06
彰化縣	9.91	1.80	0.90	1.80	-	4.50	-	-	9.01	9.91
南投縣	21.28	0.71	-	0.71	1.42	3.90	1.42	-	9.22	3.90
雲林縣	11.43	-	-	2.86	-	5.71	-	-	2.86	17.14
嘉義縣	31.09	1.68	0.84	-	0.84	0.84	-	-	3.36	3.36
屏東縣	15.40	1.30	-	0.47	2.61	3.55	1.42	0.12	6.04	3.91
臺東縣	25.49	0.63	0.07	0.14	2.52	2.87	0.70	0.07	6.09	8.40
花蓮縣	14.92	0.49	0.05	0.55	1.65	3.78	0.99	0.22	7.08	9.65
澎湖縣	23.08	-	-	-	7.69	15.38	-	-	7.69	7.69
基隆市	14.68	0.92	-	1.83	2.75	2.75	-	-	18.35	10.09
新竹市	17.50	-	-	1.25	3.75	5.00	-	1.25	11.25	18.75
嘉義市	20.69	-	-	-	3.45	3.45	-	-	6.90	10.34
金馬地區	1.79	-	1.79	-	1.79	1.79	-	-	8.93	8.93

表9 原住民族企業行業分布
—按負責人基本資料分

中華民國109年

單位：家；%

項目別	總計		農林漁 牧業	礦業及 土石採 取業	製造業	電力及 燃氣供 應業	用水供 應及污 染整 治業	營建工 程業	批發及 零售業	運輸及 倉儲業
	家數	百分比								
總計	9,011	100.00	3.24	0.07	7.54	0.06	0.83	17.20	23.68	1.71
按負責人性別分										
男性	4,437	100.00	4.26	0.09	7.55	0.07	1.13	24.27	18.32	2.07
女性	4,574	100.00	2.25	0.04	7.52	0.04	0.55	10.34	28.88	1.36
按負責人年齡分										
20-29歲	560	100.00	3.21	0.18	5.89	-	0.36	12.50	26.43	1.25
30-39歲	1,798	100.00	2.34	-	5.51	-	1.22	15.74	20.86	1.22
40-49歲	2,619	100.00	2.90	0.08	6.53	0.11	0.76	20.58	21.76	2.29
50-59歲	2,391	100.00	3.55	0.13	9.24	0.04	0.88	19.53	20.49	2.05
60-69歲	1,269	100.00	3.86	-	9.22	0.08	0.71	13.55	30.34	1.10
70歲及以上	348	100.00	6.03	-	10.06	-	0.29	4.89	46.26	0.57
不知道/拒答	26	100.00	3.85	-	11.54	-	-	7.69	19.23	-
按負責人教育程度分										
小學以下	711	100.00	4.92	0.14	8.72	-	0.98	12.10	39.66	1.97
國(初)中	1,195	100.00	4.35	-	6.95	-	0.84	24.44	22.43	2.51
高級中等(高中、高職)	3,883	100.00	2.96	0.13	6.98	0.03	1.00	20.83	19.11	2.09
專科	1,037	100.00	2.60	-	8.49	0.19	0.68	13.60	25.94	0.77
大學	1,788	100.00	2.57	-	7.72	0.11	0.56	10.91	25.84	0.89
研究所以上	361	100.00	4.16	-	9.42	-	0.55	6.09	29.36	1.39
不知道/拒答	36	100.00	5.56	-	8.33	-	-	13.89	13.89	-
按負責人族別分										
阿美族	3,495	100.00	3.63	0.06	7.50	0.06	0.92	19.63	21.69	2.06
泰雅族	1,125	100.00	3.02	0.18	6.67	-	0.53	12.80	23.29	2.40
排灣族	1,545	100.00	2.78	-	8.67	0.13	0.78	17.99	28.03	1.42
魯凱族	275	100.00	1.45	-	13.45	0.36	0.36	15.64	22.18	0.73
布農族	656	100.00	4.88	-	6.86	-	1.37	18.75	26.22	1.22
賽夏族	83	100.00	3.61	-	4.82	-	-	10.84	20.48	1.20
雅美族(達悟)	224	100.00	0.45	-	2.23	-	-	7.59	22.32	0.45
卑南族	312	100.00	2.88	0.32	8.33	-	2.24	17.31	21.79	0.96
鄒族	131	100.00	13.74	-	5.34	-	-	10.69	20.61	-
邵族	43	100.00	2.33	-	6.98	-	-	9.30	25.58	2.33
噶瑪蘭族	40	100.00	2.50	-	10.00	-	2.50	20.00	17.50	-
太魯閣族	460	100.00	1.30	0.22	8.70	-	1.52	17.39	28.91	2.61
撒奇萊雅族	38	100.00	7.89	-	7.89	-	-	23.68	13.16	2.63
賽德克族	144	100.00	1.39	-	6.25	-	-	18.06	28.47	-
拉阿魯哇族	5	100.00	-	-	-	-	-	20.00	40.00	-
卡那卡那富族	1	100.00	-	-	-	-	-	-	100.00	-
非原住民	426	100.00	1.88	-	5.87	-	-	12.68	19.72	0.94
不知道/拒答	8	100.00	-	-	-	-	-	-	25.00	-
按負責人婚姻狀況分										
未婚	1,523	100.00	2.76	-	5.91	0.07	0.72	12.34	23.31	0.92
有配偶或同居伴侶	6,139	100.00	3.55	0.10	7.79	0.07	0.93	19.40	22.58	2.02
原住民	2,907	100.00	5.47	0.14	8.26	0.07	0.69	20.50	22.88	2.06
新住民	76	100.00	6.58	-	6.58	-	6.58	21.05	21.05	-
非原住民及新住民	3,131	100.00	1.72	0.06	7.38	0.06	0.99	18.14	22.42	2.04
不知道/拒答	25	100.00	-	-	8.00	-	4.00	44.00	12.00	-
離婚或分居	887	100.00	1.80	-	8.00	-	0.68	15.11	23.68	1.47
喪偶	446	100.00	3.36	-	8.97	-	0.22	8.07	40.58	0.67
不知道/拒答	16	100.00	6.25	-	-	-	-	6.25	12.50	-
按負責人身心障礙者資格										
身心障礙者	309	100.00	3.24	-	9.71	-	-	12.30	24.60	0.65
非身心障礙者	8,541	100.00	3.21	0.07	7.52	0.06	0.83	17.50	23.58	1.77
不知道/拒答	161	100.00	4.97	-	4.35	-	2.48	10.56	27.33	0.62

表9 原住民族企業行業分布
—按負責人基本資料分(續)

中華民國109年

單位：家；%

項目別	住宿及 餐飲業	出版、 影音製 作、傳 播及資 通訊服 務業	金融及 保險業	不動 產業	專業、 科學及 技術服 務業	支援 服務業	教育業	醫療保 健及社 會工作 服務業	藝術、 娛樂及 休閒服 務業	其他 服務業
總計	17.47	0.99	0.16	0.82	2.26	3.63	0.83	0.13	10.40	8.99
按負責人性別分										
男性	15.82	1.33	0.16	0.83	2.75	4.53	0.59	0.09	9.96	6.18
女性	19.06	0.66	0.15	0.81	1.79	2.75	1.07	0.17	10.82	11.72
按負責人年齡分										
20-29歲	21.61	1.25	0.36	0.71	3.21	5.00	1.43	-	7.14	9.46
30-39歲	21.69	1.50	0.11	1.00	3.39	4.06	0.50	0.06	9.18	11.62
40-49歲	15.92	0.84	0.27	0.53	2.44	3.63	0.80	0.08	10.16	10.31
50-59歲	16.48	0.79	0.13	0.88	1.67	3.85	0.96	0.25	10.79	8.28
60-69歲	16.23	0.95	-	1.10	1.34	2.52	0.79	0.24	12.45	5.52
70歲及以上	12.64	0.29	-	0.29	0.57	1.44	1.15	-	12.93	2.59
不知道/拒答	7.69	3.85	-	7.69	7.69	7.69	-	-	19.23	3.85
按負責人教育程度分										
小學以下	11.11	0.28	-	0.70	0.42	1.13	0.28	0.14	9.56	7.88
國(初)中	14.64	0.08	-	0.17	0.50	2.68	0.25	-	11.38	8.79
高級中等(高中、高職)	18.08	0.44	0.26	0.67	1.34	4.02	0.46	0.18	10.97	10.46
專科	17.16	1.06	-	1.25	2.60	5.50	1.16	0.10	10.51	8.39
大學	21.25	2.24	0.22	1.45	4.70	3.36	1.73	0.06	8.78	7.61
研究所以上	14.96	4.16	-	-	8.59	3.88	2.49	0.55	9.70	4.71
不知道/拒答	16.67	8.33	-	5.56	2.78	-	-	-	16.67	8.33
按負責人族別分										
阿美族	14.94	0.80	0.11	0.83	2.20	3.40	0.52	0.23	10.70	10.73
泰雅族	22.31	1.24	0.18	1.51	1.87	4.09	1.16	-	9.87	8.89
排灣族	14.63	1.42	-	0.65	2.72	3.82	1.29	0.19	7.18	8.28
魯凱族	21.09	0.36	-	1.45	2.55	5.82	0.36	-	8.73	5.45
布農族	18.29	0.46	-	0.46	1.83	3.35	1.07	-	7.77	7.47
賽夏族	25.30	1.20	-	2.41	2.41	6.02	1.20	-	12.05	8.43
雅美族(達悟)	50.00	0.45	-	-	2.23	2.68	-	0.45	7.14	4.02
卑南族	21.15	0.32	0.32	0.32	4.81	3.53	0.64	-	6.41	8.65
鄒族	30.53	3.05	-	-	1.53	1.53	-	-	4.58	8.40
邵族	37.21	-	-	-	-	2.33	2.33	-	6.98	4.65
噶瑪蘭族	20.00	-	-	-	-	2.50	-	-	12.50	12.50
太魯閣族	14.13	1.74	0.43	0.22	1.74	3.91	1.52	-	6.09	9.57
撒奇萊雅族	7.89	-	-	-	2.63	2.63	-	-	10.53	21.05
賽德克族	17.36	0.69	0.69	1.39	5.56	4.86	2.08	-	6.25	6.94
拉阿魯哇族	-	-	-	-	-	20.00	-	-	-	20.00
卡那卡那富族	-	-	-	-	-	-	-	-	-	-
非原住民	9.39	0.94	0.94	1.17	0.94	2.82	0.47	-	38.03	4.23
不知道/拒答	12.50	12.50	-	-	-	-	-	-	37.50	12.50
按負責人婚姻狀況分										
未婚	21.93	1.51	0.26	1.25	3.68	3.94	0.79	0.07	10.37	10.18
有配偶或同居伴侶	16.78	0.86	0.11	0.72	2.10	3.60	0.83	0.11	10.21	8.24
原住民	17.48	0.52	0.07	0.31	1.44	3.30	1.10	0.07	9.18	6.47
新住民	17.11	1.32	-	-	-	3.95	-	-	9.21	6.58
非原住民及新住民	16.26	1.15	0.16	1.12	2.75	3.90	0.57	0.16	11.11	10.00
不知道/拒答	-	4.00	-	-	4.00	-	4.00	-	20.00	-
離婚或分居	15.56	1.01	0.23	0.90	1.80	4.40	0.79	0.23	11.72	12.63
喪偶	15.92	0.67	0.22	0.22	0.45	1.57	1.12	0.45	9.64	7.85
不知道/拒答	6.25	6.25	-	12.50	6.25	-	-	-	31.25	12.50
按負責人身心障礙者資格										
身心障礙者	14.56	1.29	-	0.32	1.94	2.91	0.32	-	22.33	5.83
非身心障礙者	17.55	0.97	0.16	0.80	2.29	3.70	0.84	0.13	9.91	9.11
不知道/拒答	18.63	1.24	-	3.11	1.24	1.24	1.24	0.62	13.66	8.70

表10 製造業主要經營方式與生產產品類型
—按組織別、資本額、員工規模、開業時間分

中華民國109年

單位：家；%

項目別	總計		主要經營方式				產品類型			
	家數	百分比	製造	修配	代客加工	委外生產	原材料	半成品	成品	修配無生產產品
總計	679	100.00	66.13	6.04	24.15	3.68	0.59	19.29	74.08	6.04
按組織別分										
公司組織	208	100.00	57.69	6.73	27.40	8.17	1.92	30.77	60.58	6.73
獨資組織	446	100.00	70.63	5.61	21.97	1.79	-	13.45	80.94	5.61
合夥組織	25	100.00	56.00	8.00	36.00	-	-	28.00	64.00	8.00
按登記資本額分										
未滿5萬元	193	100.00	90.67	1.04	8.29	-	-	4.15	94.82	1.04
5萬元~未滿10萬元	49	100.00	83.67	-	16.33	-	-	8.16	91.84	-
10萬元~未滿20萬元	57	100.00	66.67	7.02	21.05	5.26	-	8.77	84.21	7.02
20萬元~未滿30萬元	158	100.00	46.84	6.96	42.41	3.80	-	30.38	62.66	6.96
30萬元~未滿100萬元	39	100.00	46.15	17.95	20.51	15.38	2.56	20.51	58.97	17.95
100萬元~未滿300萬元	106	100.00	54.72	12.26	27.36	5.66	-	29.25	58.49	12.26
300萬元以上	77	100.00	58.44	5.19	31.17	5.19	3.90	35.06	55.84	5.19
按員工規模分										
未滿5人	502	100.00	71.51	4.98	19.92	3.59	0.40	13.35	81.27	4.98
5~9人	104	100.00	53.85	7.69	32.69	5.77	0.96	34.62	56.73	7.69
10~29人	61	100.00	42.62	11.48	45.90	-	1.64	42.62	44.26	11.48
30人及以上	6	100.00	50.00	16.67	33.33	-	-	16.67	66.67	16.67
不知道/拒答	6	100.00	83.33	-	-	16.67	-	16.67	83.33	-
按開業時間分										
未滿3年	147	100.00	71.43	4.08	21.09	3.40	0.68	18.37	76.87	4.08
3年~未滿5年	76	100.00	60.53	7.89	19.74	11.84	1.32	17.11	73.68	7.89
5年~未滿10年	163	100.00	55.21	7.98	33.74	3.07	0.61	19.63	71.78	7.98
10年~未滿15年	98	100.00	77.55	8.16	12.24	2.04	1.02	13.27	77.55	8.16
15年~未滿20年	84	100.00	58.33	9.52	32.14	-	-	20.24	70.24	9.52
20年以上	111	100.00	74.77	-	21.62	3.60	-	26.13	73.87	-

註：本題訪問對象為製造業。

表11 製造業主要經營方式與生產產品類型
—按地區、縣市分

中華民國109年

單位：家；%

項目別	總計		主要經營方式				產品類型			
	家數	百分比	製造	修配	代客加工	委外生產	原材料	半成品	成品	修配無生產產品
總計	679	100.00	66.13	6.04	24.15	3.68	0.59	19.29	74.08	6.04
按地區分										
北部地區	219	100.00	59.36	5.48	28.31	6.85	0.46	25.57	68.49	5.48
山地鄉、直轄市山地原住民區	20	100.00	100.00	-	-	-	-	-	100.00	-
平地原住民族鄉(鎮、市)	-	-	-	-	-	-	-	-	-	-
非原住民族地區	199	100.00	55.28	6.03	31.16	7.54	0.50	28.14	65.33	6.03
中部地區	115	100.00	53.04	6.96	37.39	2.61	0.87	38.26	53.91	6.96
山地鄉、直轄市山地原住民區	13	100.00	69.23	7.69	23.08	-	-	-	92.31	7.69
平地原住民族鄉(鎮、市)	1	100.00	100.00	-	-	-	-	-	100.00	-
非原住民族地區	101	100.00	50.50	6.93	39.60	2.97	0.99	43.56	48.51	6.93
南部地區	160	100.00	73.75	3.75	19.38	3.13	0.63	16.25	79.38	3.75
山地鄉、直轄市山地原住民區	61	100.00	83.61	3.28	11.48	1.64	-	6.56	90.16	3.28
平地原住民族鄉(鎮、市)	-	-	-	-	-	-	-	-	-	-
非原住民族地區	99	100.00	67.68	4.04	24.24	4.04	1.01	22.22	72.73	4.04
東部地區	185	100.00	75.68	8.11	15.14	1.08	0.54	2.70	88.65	8.11
山地鄉、直轄市山地原住民區	45	100.00	91.11	-	6.67	2.22	2.22	2.22	95.56	-
平地原住民族鄉(鎮、市)	140	100.00	70.71	10.71	17.86	0.71	-	2.86	86.43	10.71
非原住民族地區	-	-	-	-	-	-	-	-	-	-
金馬地區	-	-	-	-	-	-	-	-	-	-
按縣市分										
新北市	98	100.00	55.10	7.14	31.63	6.12	-	33.67	59.18	7.14
臺北市	13	100.00	53.85	-	15.38	30.77	-	7.69	92.31	-
桃園市	72	100.00	61.11	4.17	30.56	4.17	-	23.61	72.22	4.17
臺中市	68	100.00	54.41	1.47	41.18	2.94	-	47.06	51.47	1.47
臺南市	16	100.00	62.50	6.25	25.00	6.25	-	25.00	68.75	6.25
高雄市	52	100.00	59.62	5.77	30.77	3.85	1.92	23.08	69.23	5.77
宜蘭縣	13	100.00	76.92	-	15.38	7.69	-	15.38	84.62	-
新竹縣	13	100.00	69.23	7.69	23.08	-	-	23.08	69.23	7.69
苗栗縣	10	100.00	70.00	10.00	20.00	-	-	10.00	80.00	10.00
彰化縣	22	100.00	50.00	13.64	36.36	-	4.55	22.73	59.09	13.64
南投縣	13	100.00	46.15	23.08	30.77	-	-	30.77	46.15	23.08
雲林縣	2	100.00	-	-	50.00	50.00	-	100.00	-	-
嘉義縣	10	100.00	70.00	-	30.00	-	-	50.00	50.00	-
屏東縣	82	100.00	85.37	2.44	9.76	2.44	-	6.10	91.46	2.44
臺東縣	96	100.00	81.25	4.17	12.50	2.08	1.04	2.08	92.71	4.17
花蓮縣	89	100.00	69.66	12.36	17.98	-	-	3.37	84.27	12.36
澎湖縣	-	-	-	-	-	-	-	-	-	-
基隆市	5	100.00	20.00	20.00	40.00	20.00	20.00	-	60.00	20.00
新竹市	5	100.00	100.00	-	-	-	-	-	100.00	-
嘉義市	-	-	-	-	-	-	-	-	-	-
金馬地區	-	-	-	-	-	-	-	-	-	-

註：本題訪問對象為製造業。

表12 製造業主要經營方式與生產產品類型
—按負責人基本資料分

中華民國109年

單位：家；%

項目別	總計		主要經營方式				產品類型			
	家數	百分比	製造	修配	代客加工	委外生產	原材料	半成品	成品	修配無生產產品
總計	679	100.00	66.13	6.04	24.15	3.68	0.59	19.29	74.08	6.04
按負責人性別分										
男性	335	100.00	57.31	9.55	29.55	3.58	0.30	26.57	63.58	9.55
女性	344	100.00	74.71	2.62	18.90	3.78	0.87	12.21	84.30	2.62
按負責人年齡分										
20-29歲	33	100.00	75.76	9.09	12.12	3.03	3.03	12.12	75.76	9.09
30-39歲	99	100.00	60.61	4.04	28.28	7.07	1.01	22.22	72.73	4.04
40-49歲	171	100.00	56.73	10.53	28.07	4.68	-	17.54	71.93	10.53
50-59歲	221	100.00	71.04	4.52	21.27	3.17	0.45	19.91	75.11	4.52
60-69歲	117	100.00	65.81	5.13	27.35	1.71	0.85	20.51	73.50	5.13
70歲及以上	35	100.00	88.57	-	11.43	-	-	17.14	82.86	-
不知道/拒答	3	100.00	66.67	-	33.33	-	-	33.33	66.67	-
按負責人教育程度分										
小學以下	62	100.00	69.35	3.23	25.81	1.61	-	22.58	74.19	3.23
國(初)中	83	100.00	66.27	3.61	30.12	-	-	26.51	69.88	3.61
高級中等(高中、高職)	271	100.00	61.62	6.64	27.68	4.06	0.37	23.99	69.00	6.64
專科	88	100.00	61.36	7.95	23.86	6.82	1.14	14.77	76.14	7.95
大學	138	100.00	71.01	7.25	17.39	4.35	1.45	10.87	80.43	7.25
研究所以上	34	100.00	85.29	2.94	8.82	2.94	-	2.94	94.12	2.94
不知道/拒答	3	100.00	100.00	-	-	-	-	33.33	66.67	-
按負責人族別分										
阿美族	262	100.00	56.49	9.16	29.77	4.58	0.76	24.43	65.65	9.16
泰雅族	75	100.00	72.00	1.33	17.33	9.33	-	14.67	84.00	1.33
排灣族	134	100.00	78.36	4.48	15.67	1.49	0.75	9.70	85.07	4.48
魯凱族	37	100.00	70.27	5.41	18.92	5.41	-	18.92	75.68	5.41
布農族	45	100.00	57.78	4.44	35.56	2.22	-	22.22	73.33	4.44
賽夏族	4	100.00	75.00	-	25.00	-	-	25.00	75.00	-
雅美族(達悟)	5	100.00	100.00	-	-	-	-	-	100.00	-
卑南族	26	100.00	73.08	3.85	19.23	3.85	-	7.69	88.46	3.85
鄒族	7	100.00	71.43	-	28.57	-	-	42.86	57.14	-
邵族	3	100.00	66.67	-	33.33	-	-	-	100.00	-
噶瑪蘭族	4	100.00	50.00	-	50.00	-	-	50.00	50.00	-
太魯閣族	40	100.00	82.50	5.00	12.50	-	2.50	12.50	80.00	5.00
撒奇萊雅族	3	100.00	33.33	-	66.67	-	-	66.67	33.33	-
賽德克族	9	100.00	55.56	11.11	33.33	-	-	22.22	66.67	11.11
拉阿魯哇族	-	-	-	-	-	-	-	-	-	-
卡那卡那富族	-	-	-	-	-	-	-	-	-	-
非原住民	25	100.00	60.00	8.00	32.00	-	-	36.00	56.00	8.00
不知道/拒答	-	-	-	-	-	-	-	-	-	-
按負責人婚姻狀況分										
未婚	90	100.00	68.89	3.33	23.33	4.44	-	23.33	73.33	3.33
有配偶或同居伴侶	478	100.00	65.48	6.69	24.48	3.35	0.63	19.04	73.64	6.69
原住民	240	100.00	73.75	6.25	19.17	0.83	0.42	15.42	77.92	6.25
新住民	5	100.00	40.00	-	60.00	-	-	80.00	20.00	-
非原住民及新住民	231	100.00	58.01	7.36	28.57	6.06	0.87	21.21	70.56	7.36
不知道/拒答	2	100.00	-	-	100.00	-	-	50.00	50.00	-
離婚或分居	71	100.00	66.20	8.45	22.54	2.82	-	18.31	73.24	8.45
喪偶	40	100.00	67.50	-	25.00	7.50	2.50	15.00	82.50	-
不知道/拒答	-	-	-	-	-	-	-	-	-	-
按負責人身心障礙者資格										
身心障礙者	30	100.00	70.00	3.33	26.67	-	-	16.67	80.00	3.33
非身心障礙者	642	100.00	65.89	6.23	23.99	3.89	0.62	19.31	73.83	6.23
不知道/拒答	7	100.00	71.43	-	28.57	-	-	28.57	71.43	-

註：本題訪問對象為製造業。

表13 原住民企業產品銷售對象
—按行業別、組織別、資本額、員工規模、開業時間分

單位：家；%

項目別	家數	母公司 或關係 企業	製造 工廠	貿易、 批發、 零售商	政府 單位	公司行 號(非批 發零 售業)	一般 民眾 或家庭	其他	僅提供 服務， 沒有產 品銷售
總計	9,011	0.43	2.41	6.19	6.51	12.85	61.15	0.98	31.10
按行業別分									
農林漁牧業	292	0.34	9.59	21.92	9.25	14.73	63.36	5.82	16.78
礦業及土石採取業	6	-	-	-	-	66.67	-	-	33.33
製造業	679	2.06	14.58	16.94	14.73	29.60	53.46	2.06	19.29
電力及燃氣供應業	5	-	-	-	-	40.00	-	-	60.00
用水供應及污染整治業	75	1.33	9.33	2.67	9.33	10.67	17.33	-	69.33
營建工程業	1,550	0.45	1.10	1.35	7.16	14.19	17.81	0.32	74.97
批發及零售業	2,134	0.37	2.44	13.87	7.22	18.13	88.80	1.22	-
運輸及倉儲業	154	-	1.30	0.65	1.95	7.79	13.64	0.65	81.17
住宿及餐飲業	1,574	-	0.25	0.70	3.05	5.65	78.40	0.51	20.97
出版影音及資通訊業	89	1.12	3.37	5.62	12.36	17.98	25.84	2.25	60.67
金融及保險業	14	-	-	-	-	7.14	28.57	-	71.43
不動產業	74	1.35	1.35	2.70	2.70	9.46	37.84	-	59.46
專業、科學及技術服務業	204	1.47	0.98	4.41	17.65	21.08	30.39	2.45	58.82
支援服務業	327	0.31	0.31	0.92	9.79	12.54	18.65	0.31	75.54
教育業	75	-	-	5.33	5.33	9.33	61.33	1.33	37.33
醫療保健及社會工作服務業	12	8.33	-	-	8.33	-	33.33	-	66.67
藝術、娛樂及休閒服務業	937	0.11	0.11	1.17	3.84	4.59	83.88	0.75	14.94
其他服務業	810	-	-	1.73	1.85	4.20	62.84	0.12	36.67
按組織別分									
公司組織	1,560	1.35	7.50	14.29	9.55	27.69	39.04	0.96	39.87
獨資組織	7,119	0.24	1.33	4.45	5.90	9.71	66.12	1.03	29.01
合夥組織	332	0.30	1.51	5.42	5.42	10.54	58.43	-	34.64
按登記資本額分									
未滿5萬元	2,551	0.16	0.59	4.08	4.16	6.86	80.01	0.86	17.76
5萬元~未滿10萬元	913	0.22	0.66	4.27	3.83	6.13	75.68	0.66	20.81
10萬元~未滿20萬元	1,218	0.08	1.31	4.60	4.84	8.78	70.03	0.74	25.21
20萬元~未滿30萬元	2,450	0.41	2.37	5.35	7.71	14.49	50.41	1.35	41.59
30萬元~未滿100萬元	500	0.60	4.20	10.00	10.00	22.60	47.00	0.80	42.60
100萬元~未滿300萬元	861	0.58	5.92	10.34	11.15	24.04	35.08	1.05	45.64
300萬元以上	518	2.70	9.65	17.18	10.04	27.99	29.54	0.97	43.82
按員工規模分									
未滿5人	6,956	0.37	1.94	5.92	6.41	11.93	66.56	1.14	26.68
5~9人	1,376	0.65	3.92	6.98	7.41	16.13	45.93	0.58	43.39
10~29人	483	0.41	4.97	8.90	6.83	17.39	33.13	0.21	53.00
30人及以上	83	1.20	3.61	4.82	4.82	15.66	26.51	-	61.45
不知道/拒答	113	0.88	0.88	2.65	1.77	7.96	58.41	-	37.17
按開業時間分									
未滿3年	2,820	0.32	1.70	6.38	4.96	12.23	58.26	0.74	35.21
3年~未滿5年	1,254	0.24	3.51	7.10	7.58	13.96	58.29	1.20	32.62
5年~未滿10年	2,275	0.53	2.55	5.10	5.63	11.65	64.79	0.79	28.31
10年~未滿15年	919	0.54	2.61	7.18	9.36	15.13	57.02	1.41	34.17
15年~未滿20年	698	0.72	2.01	6.30	10.32	14.76	59.74	1.58	29.80
20年以上	1,045	0.48	2.78	6.03	6.32	12.54	69.00	0.96	22.39

註：本題可複選。

表14 原住民企業產品銷售對象
—按地區、縣市分

中華民國109年

單位：家；%

項目別	家數	母公司 或關係 企業	製造工 廠	貿易、 批發、 零售商	政府單 位	公司行 號(非批 發零售 業)	一般民 眾或家 庭	其他	僅提供 服務， 沒有產 品銷售
總計	9,011	0.43	2.41	6.19	6.51	12.85	61.15	0.98	31.10
按地區分									
北部地區	2,737	0.62	3.14	6.39	4.90	15.93	62.40	0.84	27.11
山地鄉、直轄市山地原住民區	263	-	-	2.66	4.56	3.04	77.95	1.14	19.01
平地原住民族鄉(鎮、市)	7	-	-	14.29	28.57	28.57	85.71	-	-
非原住民族地區	2,467	0.69	3.49	6.77	4.86	17.27	60.68	0.81	28.05
中部地區	1,211	0.66	4.13	9.74	5.04	13.79	49.63	0.58	39.47
山地鄉、直轄市山地原住民區	190	-	-	7.37	6.84	12.63	58.95	0.53	35.79
平地原住民族鄉(鎮、市)	43	-	-	6.98	4.65	4.65	76.74	-	23.26
非原住民族地區	978	0.82	5.11	10.33	4.70	14.42	46.63	0.61	40.90
南部地區	1,756	0.51	2.33	8.03	6.32	11.50	62.87	1.08	29.78
山地鄉、直轄市山地原住民區	688	0.29	1.16	6.25	5.67	7.27	67.88	1.02	28.05
平地原住民族鄉(鎮、市)	11	-	-	9.09	-	-	36.36	-	54.55
非原住民族地區	1,057	0.66	3.12	9.18	6.81	14.38	59.89	1.14	30.65
東部地區	3,251	0.15	1.23	3.75	8.46	9.97	63.18	1.20	32.17
山地鄉、直轄市山地原住民區	671	0.15	0.30	4.02	5.51	6.11	64.53	1.04	33.68
平地原住民族鄉(鎮、市)	2,576	0.16	1.48	3.69	9.24	10.95	62.77	1.24	31.83
非原住民族地區	4	-	-	-	-	25.00	100.00	-	-
金馬地區	56	-	-	3.57	10.71	51.79	76.79	-	23.21
按縣市分									
新北市	759	0.79	5.27	6.06	5.14	18.97	60.21	0.79	26.09
臺北市	444	0.68	0.45	10.14	5.86	18.92	64.19	0.90	24.32
桃園市	884	0.57	3.62	4.86	2.94	13.46	60.29	0.57	29.52
臺中市	605	1.16	5.79	10.74	4.30	15.04	47.27	0.33	38.18
臺南市	203	0.49	2.96	8.87	3.94	11.82	64.04	0.99	27.09
高雄市	548	0.91	4.20	11.68	5.29	13.87	56.75	0.73	31.93
宜蘭縣	256	0.39	0.39	3.13	3.91	7.03	67.19	0.78	29.69
新竹縣	205	0.49	1.46	5.85	6.83	14.63	65.37	1.46	26.83
苗栗縣	178	-	2.25	6.18	6.18	13.48	55.06	0.56	39.33
彰化縣	111	0.90	4.50	13.51	3.60	14.41	40.54	0.90	48.65
南投縣	282	-	1.06	9.57	6.74	11.35	54.61	1.06	39.01
雲林縣	35	-	8.57	-	2.86	11.43	51.43	-	37.14
嘉義縣	119	-	1.68	6.72	5.88	17.65	72.27	-	21.01
屏東縣	844	0.36	1.18	5.81	7.35	8.29	65.52	1.42	30.21
臺東縣	1,428	0.35	0.77	4.27	8.82	10.64	63.87	0.98	30.67
花蓮縣	1,823	-	1.59	3.35	8.17	9.43	62.64	1.37	33.35
澎湖縣	13	-	-	-	7.69	15.38	38.46	-	46.15
基隆市	109	0.92	3.67	11.01	14.68	28.44	71.56	1.83	12.84
新竹市	80	-	5.00	11.25	3.75	12.50	61.25	1.25	37.50
嘉義市	29	-	-	6.90	13.79	31.03	65.52	3.45	24.14
金馬地區	56	-	-	3.57	10.71	51.79	76.79	-	23.21

註：本題可複選。

表15 原住民企業產品銷售對象
—按負責人基本資料分

中華民國109年

單位：家；%

項目別	家數	母公司 或關係 企業	製造 工廠	貿易、 批發、 零售商	政府 單位	公司行 號(非批 發零 售業)	一般 民眾 或家庭	其他	僅提供 服務， 沒有產 品銷售
總計	9,011	0.43	2.41	6.19	6.51	12.85	61.15	0.98	31.10
按負責人性別分									
男性	4,437	0.50	3.04	5.84	6.87	15.46	52.17	1.17	37.93
女性	4,574	0.37	1.79	6.54	6.17	10.32	69.85	0.79	24.46
按負責人年齡分									
20-29歲	560	0.71	2.32	8.21	6.07	13.57	60.89	0.54	31.43
30-39歲	1,798	0.33	2.34	6.40	6.51	14.07	62.57	0.89	30.53
40-49歲	2,619	0.46	2.94	6.19	6.83	14.36	58.50	0.80	32.88
50-59歲	2,391	0.42	2.34	6.23	6.73	11.50	58.26	1.05	34.09
60-69歲	1,269	0.47	1.81	5.75	6.07	10.87	66.43	1.42	25.85
70歲及以上	348	0.29	1.44	3.74	5.46	10.63	75.00	1.44	18.39
不知道/拒答	26	-	3.85	-	-	11.54	57.69	-	34.62
按負責人教育程度分									
小學以下	711	0.14	0.84	3.38	4.36	7.59	69.90	0.98	25.60
國(初)中	1,195	0.33	2.26	3.77	4.94	10.13	58.66	1.51	34.56
高級中等(高中、高職)	3,883	0.39	2.32	5.02	5.69	11.85	58.92	0.70	34.12
專科	1,037	0.39	2.99	8.29	7.71	14.66	61.72	0.77	26.90
大學	1,788	0.62	2.91	8.17	8.33	16.05	63.65	0.89	28.19
研究所以上	361	1.11	3.05	16.07	13.02	21.61	63.16	3.05	24.38
不知道/拒答	36	-	-	11.11	-	16.67	50.00	2.78	30.56
按負責人族別分									
阿美族	3,495	0.37	2.98	5.49	5.78	14.22	58.45	1.00	32.79
泰雅族	1,125	0.36	1.87	8.00	6.31	11.82	61.24	0.80	29.78
排灣族	1,545	0.58	1.88	7.70	6.54	11.20	62.20	0.91	31.26
魯凱族	275	1.45	2.18	8.00	8.36	10.18	66.55	2.55	25.45
布農族	656	0.15	3.51	6.25	6.71	12.35	62.04	0.91	30.18
賽夏族	83	2.41	6.02	7.23	13.25	10.84	72.29	-	22.89
雅美族(達悟)	224	-	-	1.34	2.23	4.02	49.55	-	49.55
卑南族	312	0.64	0.96	7.05	11.54	17.31	66.03	0.64	26.92
鄒族	131	0.76	2.29	3.82	6.87	16.79	74.05	-	22.14
邵族	43	-	2.33	4.65	2.33	6.98	74.42	-	23.26
噶瑪蘭族	40	-	7.50	2.50	5.00	15.00	67.50	-	22.50
太魯閣族	460	-	2.39	4.78	9.35	12.17	60.43	1.74	33.48
撒奇萊雅族	38	-	-	2.63	5.26	13.16	63.16	5.26	31.58
賽德克族	144	0.69	1.39	9.72	2.78	15.97	55.56	1.39	34.03
拉阿魯哇族	5	-	-	20.00	-	-	60.00	-	40.00
卡那卡那富族	1	-	-	-	-	-	100.00	-	-
非原住民	426	0.47	1.41	3.99	7.75	13.85	70.89	0.70	20.89
不知道/拒答	8	-	-	-	-	-	75.00	-	25.00
按負責人婚姻狀況分									
未婚	1,523	0.46	2.04	7.03	6.50	14.45	63.95	1.05	28.82
有配偶或同居伴侶	6,139	0.50	2.67	6.14	6.71	13.05	58.98	0.90	32.79
原住民	2,907	0.45	2.17	4.92	6.26	9.29	59.51	1.24	34.19
新住民	76	-	2.63	3.95	9.21	7.89	56.58	1.32	34.21
非原住民及新住民	3,131	0.57	3.16	7.38	7.09	16.61	58.67	0.57	31.36
不知道/拒答	25	-	-	-	4.00	20.00	44.00	-	44.00
離婚或分居	887	-	1.92	5.98	5.86	11.72	63.36	1.24	29.43
喪偶	446	0.22	1.12	4.71	5.38	7.17	76.91	1.35	18.61
不知道/拒答	16	-	-	-	-	6.25	62.50	-	37.50
按負責人身心障礙者資格									
身心障礙者	309	0.65	0.97	5.18	5.50	10.03	67.96	0.65	25.57
非身心障礙者	8,541	0.43	2.47	6.25	6.63	12.98	60.89	0.98	31.32
不知道/拒答	161	-	1.86	4.97	2.48	11.18	61.49	1.24	29.81

註：本題可複選。

表16 原住民企業產品銷售管道
—按行業別、組織別、資本額、員工規模、開業時間分

中華民國109年

單位：家；%

項目別	家數	店面銷售	透過電視購物臺銷售	透過網路銷售	透過郵購	透過自動販賣機銷售	直銷	親友/客戶/同業介紹	其他
總計	6,209	78.00	0.16	22.71	0.72	0.11	4.72	7.31	9.45
按行業別分									
農林漁牧業	243	39.09	-	31.69	3.70	-	11.11	16.46	32.10
礦業及土石採取業	4	-	-	-	-	-	-	50.00	50.00
製造業	548	58.94	0.18	29.20	0.91	0.18	12.04	12.41	18.98
電力及燃氣供應業	2	-	-	-	-	-	100.00	-	-
用水供應及污染整治業	23	69.57	-	-	-	-	8.70	17.39	13.04
營建工程業	388	40.46	-	11.08	-	-	7.73	37.37	17.53
批發及零售業	2,134	78.82	0.33	25.96	0.94	0.23	5.34	3.70	10.22
運輸及倉儲業	29	65.52	3.45	6.90	3.45	-	-	17.24	17.24
住宿及餐飲業	1,244	93.49	-	24.04	0.32	-	0.72	2.17	2.09
出版影音及資通訊業	35	48.57	-	48.57	-	-	11.43	17.14	17.14
金融及保險業	4	100.00	-	-	-	-	-	-	-
不動產業	30	73.33	-	40.00	-	-	-	3.33	16.67
專業、科學及技術服務業	84	47.62	-	42.86	-	-	7.14	21.43	10.71
支援服務業	80	41.25	-	35.00	1.25	-	11.25	22.50	22.50
教育業	47	59.57	-	34.04	2.13	-	6.38	12.77	29.79
醫療保健及社會工作服務業	4	100.00	-	25.00	-	-	-	-	-
藝術、娛樂及休閒服務業	797	93.85	-	8.78	0.13	0.13	2.01	2.26	3.14
其他服務業	513	95.91	0.19	18.52	0.58	-	0.97	3.31	1.17
按組織別分									
公司組織	938	55.01	0.64	35.82	1.07	0.11	10.66	10.66	19.51
獨資組織	5,054	82.15	0.08	20.26	0.63	0.10	3.60	6.67	7.78
合夥組織	217	80.65	-	23.04	1.38	0.46	5.07	7.83	5.07
按登記資本額分									
未滿5萬元	2,098	87.27	0.05	17.49	0.81	0.14	2.67	4.43	6.58
5萬元~未滿10萬元	723	84.09	0.14	20.47	0.28	-	4.01	4.43	5.12
10萬元~未滿20萬元	911	82.99	-	24.81	0.66	0.22	2.74	5.82	6.70
20萬元~未滿30萬元	1,431	72.19	0.14	24.67	0.63	0.07	5.80	11.25	10.06
30萬元~未滿100萬元	287	68.64	0.70	32.06	0.35	0.35	5.92	11.15	12.54
100萬元~未滿300萬元	468	57.91	0.64	29.70	1.28	-	10.47	11.11	17.31
300萬元以上	291	50.52	0.34	29.21	1.37	-	11.68	10.65	30.93
按員工規模分									
未滿5人	5,100	79.63	0.08	21.61	0.73	0.06	4.35	6.65	8.51
5~9人	779	73.68	0.39	27.86	0.77	0.39	5.52	10.01	12.71
10~29人	227	59.03	0.88	29.96	0.88	-	11.01	13.66	18.06
30人及以上	32	56.25	-	31.25	-	-	6.25	6.25	21.88
不知道/拒答	71	78.87	1.41	18.31	-	1.41	1.41	5.63	8.45
按開業時間分									
未滿3年	1,827	70.88	0.11	33.06	0.66	0.22	5.36	9.09	9.30
3年~未滿5年	845	72.07	0.12	29.82	0.95	-	6.04	10.30	9.11
5年~未滿10年	1,631	83.45	0.12	18.15	0.61	0.06	3.80	5.58	7.60
10年~未滿15年	605	78.51	-	20.00	0.99	-	5.12	7.93	13.72
15年~未滿20年	490	80.61	0.82	13.47	0.82	0.20	4.69	5.31	13.88
20年以上	811	87.30	0.12	8.75	0.62	0.12	3.45	4.44	8.01

註：本題可複選。

表17 原住民企業產品銷售管道
—按地區、縣市分

中華民國109年

單位：家；%

項目別	家數	店面銷售	透過電視購物臺銷售	透過網路銷售	透過郵購	透過自動販賣機銷售	直銷	親友/客戶/同業介紹	其他
總計	6,209	78.00	0.16	22.71	0.72	0.11	4.72	7.31	9.45
按地區分									
北部地區	1,995	75.89	0.25	21.05	0.60	0.25	3.76	8.07	9.07
山地鄉、直轄市山地原住民區	213	78.40	-	18.31	0.47	-	7.04	4.23	5.63
平地原住民族鄉(鎮、市)	7	28.57	-	28.57	-	-	-	14.29	28.57
非原住民族地區	1,775	75.77	0.28	21.35	0.62	0.28	3.38	8.51	9.41
中部地區	733	73.94	0.14	27.01	1.23	0.14	8.46	7.09	9.14
山地鄉、直轄市山地原住民區	122	72.13	-	28.69	1.64	-	4.92	7.38	9.02
平地原住民族鄉(鎮、市)	33	84.85	-	36.36	-	-	6.06	-	3.03
非原住民族地區	578	73.70	0.17	26.12	1.21	0.17	9.34	7.44	9.52
南部地區	1,233	77.05	0.24	25.06	0.73	0.08	5.11	8.11	11.44
山地鄉、直轄市山地原住民區	495	79.80	0.40	21.01	1.21	-	4.85	10.91	11.31
平地原住民族鄉(鎮、市)	5	80.00	-	-	-	-	-	20.00	-
非原住民族地區	733	75.17	0.14	27.97	0.41	0.14	5.32	6.14	11.60
東部地區	2,205	81.36	0.05	21.68	0.68	-	4.22	6.35	8.98
山地鄉、直轄市山地原住民區	445	83.60	0.22	24.72	0.45	-	2.92	4.94	11.01
平地原住民族鄉(鎮、市)	1,756	80.75	-	20.96	0.74	-	4.56	6.72	8.49
非原住民族地區	4	100.00	-	-	-	-	-	-	-
金馬地區	43	100.00	-	11.63	-	-	-	2.33	-
按縣市分									
新北市	561	75.94	0.18	19.43	-	-	3.03	6.60	9.63
臺北市	336	68.45	0.30	28.57	1.19	0.60	3.57	8.33	13.99
桃園市	623	76.89	0.16	19.58	0.64	0.16	5.46	8.83	7.06
臺中市	374	69.52	-	27.27	-	0.27	12.57	6.68	8.56
臺南市	148	83.78	-	17.57	-	0.68	4.05	1.35	6.08
高雄市	373	72.92	0.27	26.01	0.54	-	6.43	5.63	12.87
宜蘭縣	180	87.22	-	13.89	0.56	-	1.11	7.78	6.11
新竹縣	150	72.67	-	21.33	0.67	-	5.33	6.67	10.67
苗栗縣	108	83.33	-	20.37	0.93	-	2.78	6.48	10.19
彰化縣	57	70.18	1.75	31.58	1.75	-	7.02	8.77	12.28
南投縣	172	77.91	-	29.07	3.49	-	4.07	7.56	9.30
雲林縣	22	81.82	-	27.27	4.55	-	4.55	9.09	4.55
嘉義縣	94	78.72	-	19.15	1.06	-	4.26	23.40	9.57
屏東縣	589	78.10	0.34	27.33	1.02	-	4.75	8.49	11.71
臺東縣	990	81.01	0.10	24.75	0.51	-	6.36	6.77	8.48
花蓮縣	1,215	81.65	-	19.18	0.82	-	2.47	6.01	9.38
澎湖縣	7	85.71	-	14.29	-	-	-	-	28.57
基隆市	95	73.68	1.05	20.00	2.11	2.11	2.11	17.89	7.37
新竹市	50	86.00	2.00	34.00	-	-	-	-	4.00
嘉義市	22	63.64	-	27.27	-	-	4.55	22.73	18.18
金馬地區	43	100.00	-	11.63	-	-	-	2.33	-

註：本題可複選。

表18 原住民企業產品銷售管道
—按負責人基本資料分

中華民國109年

單位：家；%

項目別	家數	店面銷售	透過電視購物臺銷售	透過網路銷售	透過郵購	透過自動販賣機銷售	直銷	親友/客戶/同業介紹	其他
總計	6,209	78.00	0.16	22.71	0.72	0.11	4.72	7.31	9.45
按負責人性別分									
男性	2,754	72.66	0.15	22.88	0.65	0.18	5.48	9.77	11.04
女性	3,455	82.26	0.17	22.58	0.78	0.06	4.11	5.35	8.19
按負責人年齡分									
20-29歲	384	75.78	0.52	38.28	0.52	-	5.47	7.81	5.47
30-39歲	1,249	76.54	-	30.66	0.80	-	4.72	6.49	8.01
40-49歲	1,758	76.56	0.28	25.37	0.63	0.28	4.89	7.79	9.78
50-59歲	1,576	79.12	0.13	18.72	0.63	0.13	4.76	7.61	10.34
60-69歲	941	78.96	0.11	12.22	1.06	-	4.78	7.23	11.58
70歲及以上	284	87.32	-	7.04	0.70	-	1.76	5.63	7.39
不知道/拒答	17	70.59	-	23.53	-	-	11.76	11.76	5.88
按負責人教育程度分									
小學以下	529	86.77	-	5.29	0.57	-	2.65	5.29	7.56
國(初)中	782	82.48	0.13	12.40	0.38	0.26	2.81	8.57	7.80
高級中等(高中、高職)	2,558	79.67	0.16	19.16	0.43	0.04	4.42	7.62	9.19
專科	758	75.73	0.26	25.46	1.19	0.26	7.78	6.73	11.21
大學	1,284	73.29	0.16	35.98	1.25	0.16	5.22	7.40	9.66
研究所以上	273	61.90	0.37	49.08	1.10	-	6.23	5.86	14.29
不知道/拒答	25	68.00	-	24.00	-	-	4.00	8.00	12.00
按負責人族別分									
阿美族	2,349	77.82	0.04	20.60	0.60	0.09	4.34	7.75	9.03
泰雅族	790	73.54	0.25	22.53	0.51	0.13	5.70	6.46	10.89
排灣族	1,062	78.06	0.47	26.93	0.85	0.09	5.65	7.44	10.08
魯凱族	205	79.02	-	26.34	0.49	-	10.24	4.39	11.71
布農族	458	75.98	-	23.36	1.53	-	5.46	7.21	8.08
賽夏族	64	81.25	-	26.56	1.56	-	1.56	6.25	4.69
雅美族(達悟)	113	86.73	-	23.01	-	-	-	5.31	7.96
卑南族	228	75.88	0.44	29.82	0.88	-	5.26	12.72	8.77
鄒族	102	77.45	-	22.55	-	-	2.94	19.61	9.80
邵族	33	90.91	-	36.36	-	-	3.03	3.03	6.06
噶瑪蘭族	31	83.87	-	16.13	3.23	-	-	-	6.45
太魯閣族	306	78.76	0.33	24.51	0.98	0.33	4.25	5.88	11.44
撒奇萊雅族	26	80.77	-	23.08	-	-	-	3.85	3.85
賽德克族	95	73.68	-	23.16	1.05	-	4.21	9.47	10.53
拉阿魯哇族	3	100.00	-	-	-	-	-	-	-
卡那卡那富族	1	100.00	-	100.00	-	-	-	-	-
非原住民	337	87.54	-	13.65	0.59	0.59	1.78	3.56	8.61
不知道/拒答	6	100.00	-	-	-	-	-	-	-
按負責人婚姻狀況分									
未婚	1,084	76.29	0.18	32.56	0.74	0.09	4.70	7.66	8.30
有配偶或同居伴侶	4,126	77.02	0.19	22.01	0.75	0.12	5.04	7.66	10.06
原住民	1,913	77.16	0.21	20.23	0.73	0.05	5.75	8.00	10.87
新住民	50	74.00	2.00	30.00	-	2.00	4.00	14.00	6.00
非原住民及新住民	2,149	77.11	0.14	23.55	0.79	0.14	4.42	7.12	9.40
不知道/拒答	14	57.14	-	-	-	-	7.14	21.43	14.29
離婚或分居	626	82.75	-	17.89	0.32	0.16	3.99	6.23	8.15
喪偶	363	85.40	-	9.64	1.10	-	2.48	4.41	8.54
不知道/拒答	10	100.00	-	20.00	-	-	-	-	-
按負責人身心障礙者資格									
身心障礙者	230	85.65	-	13.91	0.43	-	3.48	6.09	4.78
非身心障礙者	5,866	77.72	0.15	23.13	0.73	0.10	4.72	7.42	9.61
不知道/拒答	113	76.99	0.88	18.58	0.88	0.88	7.08	4.42	10.62

註：本題可複選。

表19 原住民企業批發及零售業務經營情形
—按行業別、組織別、資本額、員工規模、開業時間分

中華民國109年

單位：家；%

項目別	總計		無經營產品 批發或零售 業務	有經營產品 批發或零售 業務	經營模式		
	家數	百分比			專營零售 業務	同時經營批 發及零售 業務	僅從事批發 業務
總計	6,209	100.00	21.28	78.72	60.01	16.35	2.37
按行業別分							
農林漁牧業	243	100.00	13.99	86.01	40.33	35.39	10.29
礦業及土石採取業	4	100.00	75.00	25.00	-	25.00	-
製造業	548	100.00	23.91	76.09	45.80	23.72	6.57
電力及燃氣供應業	2	100.00	100.00	-	-	-	-
用水供應及污染整治業	23	100.00	52.17	47.83	26.09	13.04	8.70
營建工程業	388	100.00	65.21	34.79	19.33	13.66	1.80
批發及零售業	2,134	100.00	-	100.00	71.42	25.12	3.47
運輸及倉儲業	29	100.00	79.31	20.69	13.79	6.90	-
住宿及餐飲業	1,244	100.00	35.21	64.79	60.37	4.42	-
出版影音及資通訊業	35	100.00	51.43	48.57	22.86	25.71	-
金融及保險業	4	100.00	100.00	-	-	-	-
不動產業	30	100.00	83.33	16.67	16.67	-	-
專業、科學及技術服務業	84	100.00	53.57	46.43	32.14	14.29	-
支援服務業	80	100.00	60.00	40.00	25.00	15.00	-
教育業	47	100.00	12.77	87.23	74.47	10.64	2.13
醫療保健及社會工作服務業	4	100.00	25.00	75.00	50.00	25.00	-
藝術、娛樂及休閒服務業	797	100.00	17.82	82.18	77.42	4.64	0.13
其他服務業	513	100.00	26.51	73.49	59.06	14.23	0.19
按組織別分							
公司組織	938	100.00	26.01	73.99	32.41	33.16	8.42
獨資組織	5,054	100.00	20.14	79.86	65.28	13.28	1.31
合夥組織	217	100.00	27.19	72.81	56.68	15.21	0.92
按登記資本額分							
未滿5萬元	2,098	100.00	15.35	84.65	74.79	9.34	0.52
5萬元~未滿10萬元	723	100.00	19.92	80.08	68.60	10.79	0.69
10萬元~未滿20萬元	911	100.00	20.64	79.36	63.45	14.82	1.10
20萬元~未滿30萬元	1,431	100.00	26.28	73.72	51.78	18.80	3.14
30萬元~未滿100萬元	287	100.00	24.39	75.61	45.30	27.53	2.79
100萬元~未滿300萬元	468	100.00	28.85	71.15	31.62	31.62	7.91
300萬元以上	291	100.00	29.55	70.45	21.99	37.80	10.65
按員工規模分							
未滿5人	5,100	100.00	19.37	80.63	63.18	15.25	2.20
5~9人	779	100.00	27.73	72.27	47.11	21.82	3.34
10~29人	227	100.00	38.33	61.67	35.24	22.91	3.52
30人及以上	32	100.00	43.75	56.25	31.25	21.88	3.13
不知道/拒答	71	100.00	22.54	77.46	66.20	11.27	-
按開業時間分							
未滿3年	1,827	100.00	22.61	77.39	58.02	17.46	1.92
3年~未滿5年	845	100.00	22.72	77.28	53.73	20.12	3.43
5年~未滿10年	1,631	100.00	20.91	79.09	63.15	13.86	2.08
10年~未滿15年	605	100.00	24.79	75.21	53.55	18.68	2.98
15年~未滿20年	490	100.00	22.04	77.96	58.16	17.35	2.45
20年以上	811	100.00	14.43	85.57	70.65	12.58	2.34

表20 原住民企業批發及零售業務經營情形
—按地區、縣市分

中華民國109年

單位：家；%

項目別	總計		無經營產品 批發或零售 業務	有經營產品 批發或零售 業務	經營模式		
	家數	百分比			專營零售 業務	同時經營批 發及零售 業務	僅從事批發 業務
總計	6,209	100.00	21.28	78.72	60.01	16.35	2.37
按地區分							
北部地區	1,995	100.00	24.56	75.44	57.34	14.39	3.71
山地鄉、直轄市山地原住民區	213	100.00	23.94	76.06	67.61	7.51	0.94
平地原住民族鄉(鎮、市)	7	100.00	42.86	57.14	28.57	28.57	-
非原住民族地區	1,775	100.00	24.56	75.44	56.23	15.15	4.06
中部地區	733	100.00	20.60	79.40	55.39	20.19	3.82
山地鄉、直轄市山地原住民區	122	100.00	24.59	75.41	59.02	13.11	3.28
平地原住民族鄉(鎮、市)	33	100.00	15.15	84.85	66.67	18.18	-
非原住民族地區	578	100.00	20.07	79.93	53.98	21.80	4.15
南部地區	1,233	100.00	19.55	80.45	63.91	15.41	1.14
山地鄉、直轄市山地原住民區	495	100.00	20.61	79.39	67.88	10.51	1.01
平地原住民族鄉(鎮、市)	5	100.00	-	100.00	80.00	-	20.00
非原住民族地區	733	100.00	18.96	81.04	61.12	18.83	1.09
東部地區	2,205	100.00	19.82	80.18	61.13	17.64	1.41
山地鄉、直轄市山地原住民區	445	100.00	23.37	76.63	67.87	8.31	0.45
平地原住民族鄉(鎮、市)	1,756	100.00	18.79	81.21	59.51	20.05	1.65
非原住民族地區	4	100.00	75.00	25.00	25.00	-	-
金馬地區	43	100.00	4.65	95.35	93.02	2.33	-
按縣市分							
新北市	561	100.00	31.73	68.27	50.62	12.30	5.35
臺北市	336	100.00	27.08	72.92	47.62	21.43	3.87
桃園市	623	100.00	24.24	75.76	59.07	13.80	2.89
臺中市	374	100.00	22.46	77.54	50.80	21.66	5.08
臺南市	148	100.00	20.27	79.73	47.30	31.08	1.35
高雄市	373	100.00	15.01	84.99	64.08	19.03	1.88
宜蘭縣	180	100.00	16.67	83.33	76.67	5.56	1.11
新竹縣	150	100.00	12.67	87.33	68.67	16.00	2.67
苗栗縣	108	100.00	19.44	80.56	62.04	16.67	1.85
彰化縣	57	100.00	24.56	75.44	40.35	29.82	5.26
南投縣	172	100.00	15.12	84.88	65.70	16.86	2.33
雲林縣	22	100.00	27.27	72.73	59.09	13.64	-
嘉義縣	94	100.00	14.89	85.11	75.53	8.51	1.06
屏東縣	589	100.00	21.73	78.27	67.40	10.36	0.51
臺東縣	990	100.00	23.94	76.06	60.51	14.34	1.21
花蓮縣	1,215	100.00	16.46	83.54	61.65	20.33	1.56
澎湖縣	7	100.00	42.86	57.14	42.86	14.29	-
基隆市	95	100.00	12.63	87.37	61.05	20.00	6.32
新竹市	50	100.00	18.00	82.00	66.00	14.00	2.00
嘉義市	22	100.00	45.45	54.55	36.36	13.64	4.55
金馬地區	43	100.00	4.65	95.35	93.02	2.33	-

表21 原住民企業批發及零售業務經營情形
—按負責人基本資料分

中華民國109年

單位：家；%

項目別	總計		無經營產品 批發或零售 業務	有經營產品 批發或零售 業務	經營模式		
	家數	百分比			專營零售 業務	同時經營批 發及零售 業務	僅從事批發 業務
總計	6,209	100.00	21.28	78.72	60.01	16.35	2.37
按負責人性別分							
男性	2,754	100.00	26.69	73.31	52.87	17.21	3.23
女性	3,455	100.00	16.96	83.04	65.70	15.66	1.68
按負責人年齡分							
20-29歲	384	100.00	19.53	80.47	58.33	20.57	1.56
30-39歲	1,249	100.00	23.54	76.46	56.77	17.69	2.00
40-49歲	1,758	100.00	22.53	77.47	56.43	18.37	2.67
50-59歲	1,576	100.00	20.56	79.44	60.79	16.24	2.41
60-69歲	941	100.00	20.72	79.28	64.19	12.43	2.66
70歲及以上	284	100.00	10.56	89.44	81.34	5.99	2.11
不知道/拒答	17	100.00	41.18	58.82	47.06	11.76	-
按負責人教育程度分							
小學以下	529	100.00	15.50	84.50	75.80	7.56	1.13
國(初)中	782	100.00	21.87	78.13	65.22	10.61	2.30
高級中等(高中、高職)	2,558	100.00	23.65	76.35	59.50	14.70	2.15
專科	758	100.00	20.71	79.29	55.15	21.24	2.90
大學	1,284	100.00	19.86	80.14	56.00	21.57	2.57
研究所以上	273	100.00	17.58	82.42	51.65	27.11	3.66
不知道/拒答	25	100.00	12.00	88.00	60.00	16.00	12.00
按負責人族別分							
阿美族	2,349	100.00	22.26	77.74	56.96	17.88	2.89
泰雅族	790	100.00	21.65	78.35	57.85	17.22	3.29
排灣族	1,062	100.00	19.49	80.51	63.56	15.82	1.13
魯凱族	205	100.00	26.83	73.17	57.07	13.66	2.44
布農族	458	100.00	25.11	74.89	56.55	16.16	2.18
賽夏族	64	100.00	18.75	81.25	67.19	14.06	-
雅美族(達悟)	113	100.00	35.40	64.60	58.41	6.19	-
卑南族	228	100.00	24.12	75.88	57.89	16.67	1.32
鄒族	102	100.00	14.71	85.29	71.57	12.75	0.98
邵族	33	100.00	12.12	87.88	75.76	12.12	-
噶瑪蘭族	31	100.00	29.03	70.97	58.06	9.68	3.23
太魯閣族	306	100.00	15.03	84.97	67.97	16.01	0.98
撒奇萊雅族	26	100.00	15.38	84.62	53.85	30.77	-
賽德克族	95	100.00	18.95	81.05	55.79	18.95	6.32
拉阿魯哇族	3	100.00	-	100.00	100.00	-	-
卡那卡那富族	1	100.00	-	100.00	100.00	-	-
非原住民	337	100.00	13.95	86.05	70.62	11.87	3.56
不知道/拒答	6	100.00	-	100.00	100.00	-	-
按負責人婚姻狀況分							
未婚	1,084	100.00	20.94	79.06	59.32	17.62	2.12
有配偶或同居伴侶	4,126	100.00	22.13	77.87	58.85	16.51	2.52
原住民	1,913	100.00	22.16	77.84	61.63	14.38	1.83
新住民	50	100.00	16.00	84.00	60.00	20.00	4.00
非原住民及新住民	2,149	100.00	22.15	77.85	56.40	18.38	3.07
不知道/拒答	14	100.00	35.71	64.29	50.00	7.14	7.14
離婚或分居	626	100.00	19.65	80.35	60.22	17.89	2.24
喪偶	363	100.00	15.70	84.30	74.38	8.26	1.65
不知道/拒答	10	100.00	10.00	90.00	80.00	10.00	-
按負責人身心障礙者資格							
身心障礙者	230	100.00	21.74	78.26	67.83	8.26	2.17
非身心障礙者	5,866	100.00	21.19	78.81	59.72	16.76	2.34
不知道/拒答	113	100.00	24.78	75.22	59.29	11.50	4.42

表22 原住民企業承接政府採購計畫情形
—按行業別、組織別、資本額、員工規模、開業時間分

中華民國109年

單位：家；%

項目別	總計		有	沒有
	家數	百分比		
總計	9,011	100.00	8.38	91.62
按行業別分				
農林漁牧業	292	100.00	9.59	90.41
礦業及土石採取業	6	100.00	33.33	66.67
製造業	679	100.00	9.57	90.43
電力及燃氣供應業	5	100.00	-	100.00
用水供應及污染整治業	75	100.00	25.33	74.67
營建工程業	1,550	100.00	18.71	81.29
批發及零售業	2,134	100.00	5.34	94.66
運輸及倉儲業	154	100.00	7.14	92.86
住宿及餐飲業	1,574	100.00	1.02	98.98
出版影音及資通訊業	89	100.00	11.24	88.76
金融及保險業	14	100.00	-	100.00
不動產業	74	100.00	1.35	98.65
專業、科學及技術服務業	204	100.00	21.57	78.43
支援服務業	327	100.00	26.91	73.09
教育業	75	100.00	6.67	93.33
醫療保健及社會工作服務業	12	100.00	-	100.00
藝術、娛樂及休閒服務業	937	100.00	5.23	94.77
其他服務業	810	100.00	1.60	98.40
按組織別分				
公司組織	1,560	100.00	13.91	86.09
獨資組織	7,119	100.00	7.11	92.89
合夥組織	332	100.00	9.64	90.36
按登記資本額分				
未滿5萬元	2,551		3.49	96.51
5萬元~未滿10萬元	913	100.00	3.40	96.60
10萬元~未滿20萬元	1,218	100.00	4.02	95.98
20萬元~未滿30萬元	2,450	100.00	10.08	89.92
30萬元~未滿100萬元	500	100.00	13.60	86.40
100萬元~未滿300萬元	861	100.00	19.05	80.95
300萬元以上	518	100.00	20.66	79.34
按員工規模分				
未滿5人	6,956	100.00	6.45	93.55
5~9人	1,376	100.00	13.88	86.12
10~29人	483	100.00	18.63	81.37
30人及以上	83	100.00	24.10	75.90
不知道/拒答	113	100.00	4.42	95.58
按開業時間分				
未滿3年	2,820	100.00	7.55	92.45
3年~未滿5年	1,254	100.00	9.17	90.83
5年~未滿10年	2,275	100.00	6.90	93.10
10年~未滿15年	919	100.00	11.64	88.36
15年~未滿20年	698	100.00	12.89	87.11
20年以上	1,045	100.00	6.99	93.01

表23 原住民企業承接政府採購計畫情形
—按地區、縣市分

中華民國109年

單位：家；%

項目別	總計		有	沒有
	家數	百分比		
總計	9,011	100.00	8.38	91.62
按地區分				
北部地區	2,737	100.00	5.52	94.48
山地鄉、直轄市山地原住民區	263	100.00	3.80	96.20
平地原住民族鄉(鎮、市)	7	100.00	28.57	71.43
非原住民族地區	2,467	100.00	5.63	94.37
中部地區	1,211	100.00	8.51	91.49
山地鄉、直轄市山地原住民區	190	100.00	11.05	88.95
平地原住民族鄉(鎮、市)	43	100.00	2.33	97.67
非原住民族地區	978	100.00	8.28	91.72
南部地區	1,756	100.00	9.05	90.95
山地鄉、直轄市山地原住民區	688	100.00	10.17	89.83
平地原住民族鄉(鎮、市)	11	100.00	9.09	90.91
非原住民族地區	1,057	100.00	8.33	91.67
東部地區	3,251	100.00	10.40	89.60
山地鄉、直轄市山地原住民區	671	100.00	4.02	95.98
平地原住民族鄉(鎮、市)	2,576	100.00	12.07	87.93
非原住民族地區	4	100.00	-	100.00
金馬地區	56	100.00	7.14	92.86
按縣市分				
新北市	759	100.00	5.53	94.47
臺北市	444	100.00	7.66	92.34
桃園市	884	100.00	3.96	96.04
臺中市	605	100.00	5.62	94.38
臺南市	203	100.00	3.94	96.06
高雄市	548	100.00	7.85	92.15
宜蘭縣	256	100.00	7.81	92.19
新竹縣	205	100.00	7.32	92.68
苗栗縣	178	100.00	7.87	92.13
彰化縣	111	100.00	4.50	95.50
南投縣	282	100.00	16.67	83.33
雲林縣	35	100.00	8.57	91.43
嘉義縣	119	100.00	7.56	92.44
屏東縣	844	100.00	11.49	88.51
臺東縣	1,428	100.00	10.22	89.78
花蓮縣	1,823	100.00	10.53	89.47
澎湖縣	13	100.00	-	100.00
基隆市	109	100.00	4.59	95.41
新竹市	80	100.00	-	100.00
嘉義市	29	100.00	6.90	93.10
金馬地區	56	100.00	7.14	92.86

表24 原住民企業承接政府採購計畫情形
—按負責人基本資料分

中華民國109年

單位：家；%

項目別	總計		有	沒有
	家數	百分比		
總計	9,011	100.00	8.38	91.62
按負責人性別分				
男性	4,437	100.00	9.62	90.38
女性	4,574	100.00	7.17	92.83
按負責人年齡分				
20-29歲	560	100.00	5.89	94.11
30-39歲	1,798	100.00	7.95	92.05
40-49歲	2,619	100.00	9.35	90.65
50-59歲	2,391	100.00	9.20	90.80
60-69歲	1,269	100.00	7.88	92.12
70歲及以上	348	100.00	4.02	95.98
不知道/拒答	26	100.00	-	100.00
按負責人教育程度分				
小學以下	711	100.00	4.64	95.36
國(初)中	1,195	100.00	8.28	91.72
高級中等(高中、高職)	3,883	100.00	7.91	92.09
專科	1,037	100.00	9.06	90.94
大學	1,788	100.00	9.73	90.27
研究所以上	361	100.00	12.74	87.26
不知道/拒答	36	100.00	5.56	94.44
按負責人族別分				
阿美族	3,495	100.00	7.30	92.70
泰雅族	1,125	100.00	7.47	92.53
排灣族	1,545	100.00	10.03	89.97
魯凱族	275	100.00	9.09	90.91
布農族	656	100.00	9.76	90.24
賽夏族	83	100.00	2.41	97.59
雅美族(達悟)	224	100.00	2.68	97.32
卑南族	312	100.00	10.58	89.42
鄒族	131	100.00	6.87	93.13
邵族	43	100.00	6.98	93.02
噶瑪蘭族	40	100.00	10.00	90.00
太魯閣族	460	100.00	10.22	89.78
撒奇萊雅族	38	100.00	10.53	89.47
賽德克族	144	100.00	12.50	87.50
拉阿魯哇族	5	100.00	20.00	80.00
卡那卡那富族	1	100.00	-	100.00
非原住民	426	100.00	10.56	89.44
不知道/拒答	8	100.00	-	100.00
按負責人婚姻狀況分				
未婚	1,523	100.00	8.01	91.99
有配偶或同居伴侶	6,139	100.00	8.76	91.24
原住民	2,907	100.00	8.29	91.71
新住民	76	100.00	9.21	90.79
非原住民及新住民	3,131	100.00	9.20	90.80
不知道/拒答	25	100.00	8.00	92.00
離婚或分居	887	100.00	7.44	92.56
喪偶	446	100.00	6.28	93.72
不知道/拒答	16	100.00	6.25	93.75
按負責人身心障礙者資格				
身心障礙者	309	100.00	7.44	92.56
非身心障礙者	8,541	100.00	8.47	91.53
不知道/拒答	161	100.00	5.59	94.41

表25 原住民企業財務管理作業辦理情形
—按行業別、組織別、資本額、員工規模、開業時間分

中華民國109年

單位：家；%

項目別	總計		日常憑證整理、登錄記帳				報稅			
	家數	百分比	有辦理	負責人員		沒有辦理	有辦理	負責人員		沒有辦理
				內部財會人員	委外專業人員			內部財會人員	委外專業人員	
總計	9,011	100.00	76.22	42.22	34.00	23.78	76.53	34.52	42.00	23.47
按行業別分										
農林漁牧業	292	100.00	62.67	46.92	15.75	37.33	56.85	38.01	18.84	43.15
礦業及土石採取業	6	100.00	100.00	33.33	66.67	-	100.00	33.33	66.67	-
製造業	679	100.00	77.47	32.70	44.77	22.53	78.20	22.09	56.11	21.80
電力及燃氣供應業	5	100.00	100.00	-	100.00	-	100.00	-	100.00	-
用水供應及污染整治業	75	100.00	88.00	29.33	58.67	12.00	92.00	16.00	76.00	8.00
營建工程業	1,550	100.00	92.06	23.81	68.26	7.94	94.19	11.87	82.32	5.81
批發及零售業	2,134	100.00	69.12	41.71	27.41	30.88	70.01	35.15	34.86	29.99
運輸及倉儲業	154	100.00	83.12	29.22	53.90	16.88	85.06	18.83	66.23	14.94
住宿及餐飲業	1,574	100.00	66.90	53.68	13.21	33.10	66.65	49.17	17.47	33.35
出版影音及資通訊業	89	100.00	93.26	40.45	52.81	6.74	93.26	26.97	66.29	6.74
金融及保險業	14	100.00	85.71	50.00	35.71	14.29	92.86	57.14	35.71	7.14
不動產業	74	100.00	98.65	20.27	78.38	1.35	98.65	12.16	86.49	1.35
專業、科學及技術服務業	204	100.00	90.20	39.71	50.49	9.80	89.22	25.98	63.24	10.78
支援服務業	327	100.00	87.16	30.28	56.88	12.84	90.21	20.80	69.42	9.79
教育業	75	100.00	68.00	50.67	17.33	32.00	65.33	42.67	22.67	34.67
醫療保健及社會工作服務業	12	100.00	66.67	50.00	16.67	33.33	75.00	50.00	25.00	25.00
藝術、娛樂及休閒服務業	937	100.00	74.81	60.09	14.73	25.19	72.79	55.39	17.40	27.21
其他服務業	810	100.00	74.32	52.72	21.60	25.68	73.95	46.91	27.04	26.05
按組織別分										
公司組織	1,560	100.00	96.54	27.50	69.04	3.46	97.63	9.49	88.14	2.37
獨資組織	7,119	100.00	71.29	45.29	26.00	28.71	71.39	39.87	31.52	28.61
合夥組織	332	100.00	86.45	45.48	40.96	13.55	87.65	37.65	50.00	12.35
按登記資本額分										
未滿5萬元	2,551	100.00	55.74	49.12	6.62	44.26	55.74	46.81	8.94	44.26
5萬元~未滿10萬元	913	100.00	69.55	54.22	15.33	30.45	69.33	50.16	19.17	30.67
10萬元~未滿20萬元	1,218	100.00	77.59	52.55	25.04	22.41	75.94	45.81	30.13	24.06
20萬元~未滿30萬元	2,450	100.00	84.86	37.31	47.55	15.14	85.71	28.33	57.39	14.29
30萬元~未滿100萬元	500	100.00	93.20	25.80	67.40	6.80	95.00	12.20	82.80	5.00
100萬元~未滿300萬元	861	100.00	94.77	25.90	68.87	5.23	96.52	11.38	85.13	3.48
300萬元以上	518	100.00	97.49	28.96	68.53	2.51	98.46	9.27	89.19	1.54
按員工規模分										
未滿5人	6,956	100.00	72.15	44.45	27.70	27.85	72.25	38.46	33.80	27.75
5~9人	1,376	100.00	90.33	36.12	54.22	9.67	90.84	23.55	67.30	9.16
10~29人	483	100.00	94.20	31.26	62.94	5.80	96.07	14.08	81.99	3.93
30人及以上	83	100.00	92.77	24.10	68.67	7.23	97.59	9.64	87.95	2.41
不知道/拒答	113	100.00	65.49	38.94	26.55	34.51	66.37	31.86	34.51	33.63
按開業時間分										
未滿3年	2,820	100.00	81.21	43.62	37.59	18.79	81.10	34.65	46.45	18.90
3年~未滿5年	1,254	100.00	79.74	42.74	37.00	20.26	79.74	34.13	45.61	20.26
5年~未滿10年	2,275	100.00	75.08	44.44	30.64	24.92	75.21	37.27	37.93	24.79
10年~未滿15年	919	100.00	76.28	41.02	35.26	23.72	76.50	32.54	43.96	23.50
15年~未滿20年	698	100.00	73.07	37.39	35.67	26.93	73.07	29.94	43.12	26.93
20年以上	1,045	100.00	63.06	37.22	25.84	36.94	65.55	33.49	32.06	34.45

表25 原住民企業財務管理作業辦理情形
—按行業別、組織別、資本額、員工規模、開業時間分(續)

中華民國109年

單位：家；%

項目別	財務規劃、融資與資金調度				財務簽證		稅務簽證	
	有辦理	負責人員		沒有辦理	委外專業人員處理	沒有辦理	委外專業人員處理	沒有辦理
		內部財會人員	委外專業人員					
總計	47.24	32.26	14.98	52.76	17.92	82.08	18.28	81.72
按行業別分								
農林漁牧業	43.84	38.36	5.48	56.16	6.51	93.49	6.85	93.15
礦業及土石採取業	50.00	50.00	-	50.00	33.33	66.67	33.33	66.67
製造業	50.81	31.96	18.85	49.19	23.12	76.88	23.42	76.58
電力及燃氣供應業	60.00	20.00	40.00	40.00	40.00	60.00	40.00	60.00
用水供應及污染整治業	58.67	25.33	33.33	41.33	36.00	64.00	36.00	64.00
營建工程業	55.48	29.29	26.19	44.52	30.65	69.35	31.48	68.52
批發及零售業	40.91	28.77	12.14	59.09	15.46	84.54	15.79	84.21
運輸及倉儲業	55.84	27.27	28.57	44.16	31.17	68.83	31.17	68.83
住宿及餐飲業	43.33	35.64	7.69	56.67	8.70	91.30	8.89	91.11
出版影音及資通訊業	62.92	35.96	26.97	37.08	46.07	53.93	48.31	51.69
金融及保險業	64.29	28.57	35.71	35.71	42.86	57.14	42.86	57.14
不動產業	68.92	28.38	40.54	31.08	48.65	51.35	51.35	48.65
專業、科學及技術服務業	61.27	40.20	21.08	38.73	32.84	67.16	32.35	67.65
支援服務業	58.72	31.19	27.52	41.28	30.28	69.72	30.89	69.11
教育業	38.67	28.00	10.67	61.33	16.00	84.00	14.67	85.33
醫療保健及社會工作服務業	58.33	50.00	8.33	41.67	16.67	83.33	16.67	83.33
藝術、娛樂及休閒服務業	43.01	36.50	6.51	56.99	7.04	92.96	7.15	92.85
其他服務業	44.57	33.83	10.74	55.43	10.99	89.01	11.11	88.89
按組織別分								
公司組織	67.37	35.19	32.18	32.63	43.33	56.67	43.91	56.09
獨資組織	42.52	31.35	11.17	57.48	12.38	87.62	12.70	87.30
合夥組織	53.92	37.95	15.96	46.08	17.47	82.53	17.47	82.53
按登記資本額分								
未滿5萬元	33.05	29.87	3.18	66.95	4.12	95.88	4.16	95.84
5萬元~未滿10萬元	42.06	35.05	7.01	57.94	8.00	92.00	8.00	92.00
10萬元~未滿20萬元	45.07	34.65	10.43	54.93	12.56	87.44	12.81	87.19
20萬元~未滿30萬元	51.10	31.55	19.55	48.90	21.14	78.86	21.76	78.24
30萬元~未滿100萬元	62.40	32.80	29.60	37.60	37.40	62.60	38.20	61.80
100萬元~未滿300萬元	63.76	32.29	31.48	36.24	38.56	61.44	38.79	61.21
300萬元以上	71.04	36.29	34.75	28.96	47.68	52.32	49.03	50.97
按員工規模分								
未滿5人	43.26	31.48	11.77	56.74	13.82	86.18	14.16	85.84
5~9人	59.67	34.52	25.15	40.33	29.43	70.57	29.80	70.20
10~29人	68.12	39.75	28.36	31.88	38.51	61.49	38.72	61.28
30人及以上	77.11	34.94	42.17	22.89	55.42	44.58	57.83	42.17
不知道/拒答	30.09	18.58	11.50	69.91	15.04	84.96	15.04	84.96
按開業時間分								
未滿3年	49.93	33.55	16.38	50.07	19.26	80.74	19.68	80.32
3年~未滿5年	51.20	35.17	16.03	48.80	19.70	80.30	20.02	79.98
5年~未滿10年	46.99	33.58	13.41	53.01	14.99	85.01	15.08	84.92
10年~未滿15年	48.42	31.99	16.43	51.58	19.70	80.30	20.89	79.11
15年~未滿20年	46.70	29.08	17.62	53.30	21.78	78.22	21.63	78.37
20年以上	35.12	24.78	10.33	64.88	14.45	85.55	14.83	85.17

表26 原住民企業財務管理作業辦理情形
—按地區、縣市分

中華民國109年

單位：家；%

項目別	總計		日常憑證整理、登錄記帳				報稅			
	家數	百分比	有辦理	負責人員		沒有辦理	有辦理	負責人員		沒有辦理
				內部財會人員	委外專業人員			內部財會人員	委外專業人員	
總計	9,011	100.00	76.22	42.22	34.00	23.78	76.53	34.52	42.00	23.47
按地區分										
北部地區	2,737	100.00	84.18	42.71	41.47	15.82	84.58	33.80	50.79	15.42
山地鄉、直轄市山地原住民區	263	100.00	47.91	36.50	11.41	52.09	46.39	32.70	13.69	53.61
平地原住民族鄉(鎮、市)	7	100.00	85.71	57.14	28.57	14.29	85.71	57.14	28.57	14.29
非原住民族地區	2,467	100.00	88.04	43.33	44.71	11.96	88.65	33.85	54.80	11.35
中部地區	1,211	100.00	83.24	42.61	40.63	16.76	83.24	29.73	53.51	16.76
山地鄉、直轄市山地原住民區	190	100.00	60.00	38.95	21.05	40.00	56.84	32.63	24.21	43.16
平地原住民族鄉(鎮、市)	43	100.00	95.35	65.12	30.23	4.65	93.02	62.79	30.23	6.98
非原住民族地區	978	100.00	87.22	42.33	44.89	12.78	87.93	27.71	60.22	12.07
南部地區	1,756	100.00	73.35	42.94	30.41	26.65	73.41	35.88	37.53	26.59
山地鄉、直轄市山地原住民區	688	100.00	57.99	36.48	21.51	42.01	57.70	34.45	23.26	42.30
平地原住民族鄉(鎮、市)	11	100.00	100.00	72.73	27.27	-	100.00	72.73	27.27	-
非原住民族地區	1,057	100.00	83.07	46.83	36.23	16.93	83.35	36.42	46.93	16.65
東部地區	3,251	100.00	69.21	41.56	27.65	30.79	68.81	35.84	32.97	31.19
山地鄉、直轄市山地原住民區	671	100.00	51.86	39.79	12.07	48.14	53.65	38.45	15.20	46.35
平地原住民族鄉(鎮、市)	2,576	100.00	73.76	42.00	31.75	26.24	72.75	35.09	37.66	27.25
非原住民族地區	4	100.00	50.00	50.00	-	50.00	75.00	75.00	-	25.00
金馬地區	56	100.00	32.14	25.00	7.14	67.86	83.93	55.36	28.57	16.07
按縣市分										
新北市	759	100.00	84.19	35.97	48.22	15.81	84.85	25.30	59.55	15.15
臺北市	444	100.00	90.09	35.36	54.73	9.91	90.32	25.00	65.32	9.68
桃園市	884	100.00	79.07	41.52	37.56	20.93	80.66	33.48	47.17	19.34
臺中市	605	100.00	86.94	44.63	42.31	13.06	86.45	24.79	61.65	13.55
臺南市	203	100.00	91.63	58.13	33.50	8.37	92.12	43.35	48.77	7.88
高雄市	548	100.00	84.67	46.90	37.77	15.33	85.58	37.23	48.36	14.42
宜蘭縣	256	100.00	83.98	57.81	26.17	16.02	82.81	53.52	29.30	17.19
新竹縣	205	100.00	82.44	56.59	25.85	17.56	80.00	44.39	35.61	20.00
苗栗縣	178	100.00	77.53	45.51	32.02	22.47	77.53	41.57	35.96	22.47
彰化縣	111	100.00	88.29	35.14	53.15	11.71	89.19	29.73	59.46	10.81
南投縣	282	100.00	79.43	41.13	38.30	20.57	79.79	35.46	44.33	20.21
雲林縣	35	100.00	62.86	28.57	34.29	37.14	65.71	8.57	57.14	34.29
嘉義縣	119	100.00	91.60	65.55	26.05	8.40	92.44	66.39	26.05	7.56
屏東縣	844	100.00	58.89	33.53	25.36	41.11	58.29	29.38	28.91	41.71
臺東縣	1,428	100.00	68.07	48.11	19.96	31.93	67.86	42.16	25.70	32.14
花蓮縣	1,823	100.00	70.10	36.42	33.68	29.90	69.56	30.88	38.67	30.44
澎湖縣	13	100.00	69.23	69.23	-	30.77	53.85	30.77	23.08	46.15
基隆市	109	100.00	97.25	56.88	40.37	2.75	94.50	51.38	43.12	5.50
新竹市	80	100.00	95.00	57.50	37.50	5.00	97.50	52.50	45.00	2.50
嘉義市	29	100.00	79.31	31.03	48.28	20.69	82.76	24.14	58.62	17.24
金馬地區	56	100.00	32.14	25.00	7.14	67.86	83.93	55.36	28.57	16.07

表26 原住民企業財務管理作業辦理情形
—按地區、縣市分(續)

中華民國109年

單位：家；%

項目別	財務規劃、融資與資金調度				財務簽證		稅務簽證	
	有辦理	負責人員		沒有辦理	委外專業人員處理	沒有辦理	委外專業人員處理	沒有辦理
		內部財會人員	委外專業人員					
總計	47.24	32.26	14.98	52.76	17.92	82.08	18.28	81.72
按地區分								
北部地區	49.14	32.41	16.73	50.86	21.23	78.77	21.37	78.63
山地鄉、直轄市山地原住民區	31.56	27.38	4.18	68.44	3.42	96.58	3.42	96.58
平地原住民族鄉(鎮、市)	57.14	42.86	14.29	42.86	14.29	85.71	14.29	85.71
非原住民族地區	50.99	32.91	18.08	49.01	23.15	76.85	23.31	76.69
中部地區	58.22	39.22	18.99	41.78	22.38	77.62	23.37	76.63
山地鄉、直轄市山地原住民區	26.84	21.58	5.26	73.16	8.42	91.58	9.47	90.53
平地原住民族鄉(鎮、市)	72.09	48.84	23.26	27.91	20.93	79.07	18.60	81.40
非原住民族地區	63.70	42.23	21.47	36.30	25.15	74.85	26.28	73.72
南部地區	52.39	37.47	14.92	47.61	17.88	82.12	18.51	81.49
山地鄉、直轄市山地原住民區	43.31	32.85	10.47	56.69	10.76	89.24	11.05	88.95
平地原住民族鄉(鎮、市)	100.00	72.73	27.27	-	27.27	72.73	27.27	72.73
非原住民族地區	57.81	40.11	17.69	42.19	22.42	77.58	23.27	76.73
東部地區	39.43	27.19	12.24	60.57	13.72	86.28	13.87	86.13
山地鄉、直轄市山地原住民區	15.50	11.92	3.58	84.50	4.62	95.38	4.47	95.53
平地原住民族鄉(鎮、市)	45.73	31.21	14.52	54.27	16.11	83.89	16.34	83.66
非原住民族地區	-	-	-	100.00	-	100.00	-	100.00
金馬地區	8.93	5.36	3.57	91.07	5.36	94.64	5.36	94.64
按縣市分								
新北市	37.42	24.11	13.31	62.58	17.79	82.21	17.92	82.08
臺北市	70.50	33.56	36.94	29.50	45.72	54.28	45.72	54.28
桃園市	49.55	36.54	13.01	50.45	18.78	81.22	18.78	81.22
臺中市	58.02	39.67	18.35	41.98	25.62	74.38	26.94	73.06
臺南市	51.72	34.48	17.24	48.28	22.66	77.34	22.66	77.34
高雄市	60.40	43.43	16.97	39.60	24.82	75.18	25.00	75.00
宜蘭縣	56.25	42.97	13.28	43.75	16.02	83.98	16.02	83.98
新竹縣	52.68	41.46	11.22	47.32	12.20	87.80	12.68	87.32
苗栗縣	48.88	31.46	17.42	51.12	9.55	90.45	8.99	91.01
彰化縣	72.97	45.05	27.93	27.03	30.63	69.37	31.53	68.47
南投縣	58.51	38.65	19.86	41.49	21.63	78.37	22.70	77.30
雲林縣	60.00	57.14	2.86	40.00	11.43	88.57	14.29	85.71
嘉義縣	87.39	66.39	21.01	12.61	15.13	84.87	15.13	84.87
屏東縣	42.06	30.45	11.61	57.94	12.80	87.20	13.98	86.02
臺東縣	45.52	38.45	7.07	54.48	7.98	92.02	8.05	91.95
花蓮縣	34.67	18.38	16.29	65.33	18.21	81.79	18.43	81.57
澎湖縣	46.15	38.46	7.69	53.85	15.38	84.62	15.38	84.62
基隆市	23.85	13.76	10.09	76.15	2.75	97.25	3.67	96.33
新竹市	40.00	27.50	12.50	60.00	10.00	90.00	11.25	88.75
嘉義市	65.52	31.03	34.48	34.48	13.79	86.21	13.79	86.21
金馬地區	8.93	5.36	3.57	91.07	5.36	94.64	5.36	94.64

表27 原住民企業財務管理作業辦理情形
—按負責人基本資料分

中華民國109年

單位：家；%

項目別	總計		日常憑證整理、登錄記帳				報稅			
	家數	百分比	有辦理	負責人員		沒有辦理	有辦理	負責人員		沒有辦理
				內部財會人員	委外專業人員			內部財會人員	委外專業人員	
總計	9,011	100.00	76.22	42.22	34.00	23.78	76.53	34.52	42.00	23.47
按負責人性別分										
男性	4,437	100.00	80.73	40.41	40.32	19.27	81.20	31.35	49.85	18.80
女性	4,574	100.00	71.84	43.97	27.87	28.16	71.99	37.60	34.39	28.01
按負責人年齡分										
20-29歲	560	100.00	83.57	43.39	40.18	16.43	82.68	31.79	50.89	17.32
30-39歲	1,798	100.00	81.48	44.38	37.10	18.52	82.20	35.26	46.94	17.80
40-49歲	2,619	100.00	79.57	42.61	36.96	20.43	79.57	33.64	45.93	20.43
50-59歲	2,391	100.00	75.91	41.11	34.80	24.09	76.58	35.17	41.41	23.42
60-69歲	1,269	100.00	65.96	40.50	25.45	34.04	66.27	34.67	31.60	33.73
70歲及以上	348	100.00	50.86	40.52	10.34	49.14	50.86	37.07	13.79	49.14
不知道/拒答	26	100.00	84.62	34.62	50.00	15.38	84.62	30.77	53.85	15.38
按負責人教育程度分										
小學以下	711	100.00	58.37	40.65	17.72	41.63	58.79	36.43	22.36	41.21
國(初)中	1,195	100.00	68.87	37.24	31.63	31.13	69.79	33.05	36.74	30.21
高級中等(高中、高職)	3,883	100.00	76.62	41.64	34.97	23.38	77.80	34.23	43.57	22.20
專科	1,037	100.00	82.74	43.97	38.77	17.26	81.49	33.65	47.83	18.51
大學	1,788	100.00	81.77	45.69	36.07	18.23	81.10	35.68	45.41	18.90
研究所以上	361	100.00	83.93	44.88	39.06	16.07	81.72	34.90	46.81	18.28
不知道/拒答	36	100.00	88.89	50.00	38.89	11.11	91.67	41.67	50.00	8.33
按負責人族別分										
阿美族	3,495	100.00	79.69	41.97	37.71	20.31	78.91	32.68	46.24	21.09
泰雅族	1,125	100.00	77.16	43.82	33.33	22.84	76.89	35.56	41.33	23.11
排灣族	1,545	100.00	71.26	39.16	32.10	28.74	72.88	33.66	39.22	27.12
魯凱族	275	100.00	64.73	36.36	28.36	35.27	63.27	29.82	33.45	36.73
布農族	656	100.00	73.17	42.53	30.64	26.83	71.65	31.55	40.09	28.35
賽夏族	83	100.00	87.95	57.83	30.12	12.05	87.95	44.58	43.37	12.05
雅美族(達悟)	224	100.00	20.54	11.61	8.93	79.46	33.48	23.66	9.82	66.52
卑南族	312	100.00	80.45	47.44	33.01	19.55	81.09	35.90	45.19	18.91
鄒族	131	100.00	87.79	63.36	24.43	12.21	90.08	61.07	29.01	9.92
邵族	43	100.00	95.35	51.16	44.19	4.65	93.02	46.51	46.51	6.98
噶瑪蘭族	40	100.00	77.50	35.00	42.50	22.50	82.50	32.50	50.00	17.50
太魯閣族	460	100.00	83.04	46.96	36.09	16.96	80.87	38.26	42.61	19.13
撒奇萊雅族	38	100.00	71.05	18.42	52.63	28.95	71.05	15.79	55.26	28.95
賽德克族	144	100.00	83.33	40.97	42.36	16.67	86.11	31.94	54.17	13.89
拉阿魯哇族	5	100.00	80.00	60.00	20.00	20.00	80.00	40.00	40.00	20.00
卡那卡那富族	1	100.00	100.00	100.00	-	-	100.00	100.00	-	-
非原住民	426	100.00	84.27	53.52	30.75	15.73	88.73	49.77	38.97	11.27
不知道/拒答	8	100.00	75.00	62.50	12.50	25.00	62.50	25.00	37.50	37.50
按負責人婚姻狀況分										
未婚	1,523	100.00	82.14	47.28	34.87	17.86	82.21	36.64	45.57	17.79
有配偶或同居伴侶	6,139	100.00	76.49	41.44	35.05	23.51	76.89	33.70	43.18	23.11
原住民	2,907	100.00	69.25	41.11	28.14	30.75	68.63	34.33	34.30	31.37
新住民	76	100.00	84.21	39.47	44.74	15.79	84.21	34.21	50.00	15.79
非原住民及新住民	3,131	100.00	82.94	41.90	41.04	17.06	84.29	33.22	51.07	15.71
不知道/拒答	25	100.00	88.00	28.00	60.00	12.00	88.00	20.00	68.00	12.00
離婚或分居	887	100.00	73.17	40.25	32.92	26.83	73.28	35.06	38.22	26.72
喪偶	446	100.00	57.62	38.79	18.83	42.38	58.07	36.55	21.52	41.93
不知道/拒答	16	100.00	93.75	62.50	31.25	6.25	93.75	62.50	31.25	6.25
按負責人身心障礙者資格										
身心障礙者	309	100.00	70.87	49.84	21.04	29.13	69.58	45.31	24.27	30.42
非身心障礙者	8,541	100.00	76.65	42.09	34.56	23.35	76.95	34.14	42.81	23.05
不知道/拒答	161	100.00	63.35	34.16	29.19	36.65	67.70	34.16	33.54	32.30

表27 原住民企業財務管理作業辦理情形
—按負責人基本資料分(續)

中華民國109年

單位：家；%

項目別	財務規劃、融資與資金調度				財務簽證		稅務簽證	
	有辦理	負責人員		沒有辦理	委外專業人員處理	沒有辦理	委外專業人員處理	沒有辦理
		內部財會人員	委外專業人員					
總計	47.24	32.26	14.98	52.76	17.92	82.08	18.28	81.72
按負責人性別分								
男性	50.60	33.92	16.68	49.40	20.42	79.58	20.60	79.40
女性	43.99	30.65	13.34	56.01	15.50	84.50	16.03	83.97
按負責人年齡分								
20-29歲	52.50	34.82	17.68	47.50	21.07	78.93	21.25	78.75
30-39歲	51.95	34.71	17.24	48.05	20.02	79.98	20.19	79.81
40-49歲	50.86	33.72	17.14	49.14	19.47	80.53	20.05	79.95
50-59歲	45.55	31.74	13.80	54.45	17.52	82.48	17.90	82.10
60-69歲	39.01	28.21	10.80	60.99	13.87	86.13	14.11	85.89
70歲及以上	28.16	23.28	4.89	71.84	7.18	92.82	7.47	92.53
不知道/拒答	57.69	26.92	30.77	42.31	26.92	73.08	26.92	73.08
按負責人教育程度分								
小學以下	31.65	24.75	6.89	68.35	9.56	90.44	9.70	90.30
國(初)中	40.25	27.70	12.55	59.75	15.65	84.35	15.82	84.18
高級中等(高中、高職)	47.05	32.22	14.83	52.95	16.87	83.13	17.15	82.85
專科	52.84	34.04	18.80	47.16	22.66	77.34	23.53	76.47
大學	53.02	35.85	17.17	46.98	21.03	78.97	21.48	78.52
研究所以上	57.62	39.34	18.28	42.38	24.93	75.07	24.93	75.07
不知道/拒答	55.56	36.11	19.44	44.44	11.11	88.89	13.89	86.11
按負責人族別分								
阿美族	47.67	31.07	16.60	52.33	20.37	79.63	20.72	79.28
泰雅族	51.47	35.29	16.18	48.53	18.93	81.07	19.47	80.53
排灣族	49.32	37.61	11.72	50.68	16.50	83.50	17.22	82.78
魯凱族	42.91	29.45	13.45	57.09	13.09	86.91	13.09	86.91
布農族	39.63	26.83	12.80	60.37	16.01	83.99	16.16	83.84
賽夏族	56.63	43.37	13.25	43.37	13.25	86.75	13.25	86.75
雅美族(達悟)	10.27	6.70	3.57	89.73	4.91	95.09	4.46	95.54
卑南族	58.01	45.19	12.82	41.99	13.46	86.54	13.46	86.54
鄒族	75.57	59.54	16.03	24.43	13.74	86.26	13.74	86.26
邵族	81.40	48.84	32.56	18.60	34.88	65.12	34.88	65.12
噶瑪蘭族	42.50	27.50	15.00	57.50	25.00	75.00	25.00	75.00
太魯閣族	35.43	18.26	17.17	64.57	17.83	82.17	17.83	82.17
撒奇萊雅族	36.84	15.79	21.05	63.16	21.05	78.95	21.05	78.95
賽德克族	50.69	29.17	21.53	49.31	28.47	71.53	29.86	70.14
拉阿魯哇族	60.00	40.00	20.00	40.00	20.00	80.00	20.00	80.00
卡那卡那富族	100.00	100.00	-	-	-	100.00	-	100.00
非原住民	49.77	34.51	15.26	50.23	12.44	87.56	12.68	87.32
不知道/拒答	50.00	25.00	25.00	50.00	25.00	75.00	25.00	75.00
按負責人婚姻狀況分								
未婚	53.45	37.03	16.41	46.55	19.30	80.70	19.44	80.56
有配偶或同居伴侶	46.75	31.57	15.18	53.25	18.15	81.85	18.52	81.48
原住民	41.11	29.79	11.32	58.89	13.79	86.21	14.14	85.86
新住民	50.00	36.84	13.16	50.00	14.47	85.53	14.47	85.53
非原住民及新住民	51.84	33.12	18.72	48.16	22.13	77.87	22.55	77.45
不知道/拒答	56.00	28.00	28.00	44.00	36.00	64.00	36.00	64.00
離婚或分居	48.59	32.69	15.90	51.41	19.62	80.38	20.07	79.93
喪偶	29.82	24.66	5.16	70.18	6.95	93.05	7.62	92.38
不知道/拒答	56.25	31.25	25.00	43.75	12.50	87.50	12.50	87.50
按負責人身心障礙者資格								
身心障礙者	40.13	32.36	7.77	59.87	11.33	88.67	12.30	87.70
非身心障礙者	47.56	32.37	15.19	52.44	18.15	81.85	18.48	81.52
不知道/拒答	44.10	26.09	18.01	55.90	18.63	81.37	19.25	80.75

表28 原住民企業開業迄今遭遇法律問題情形及諮詢對象
—按行業別、組織別、資本額、員工規模、開業時間分

中華民國109年

單位：家；%

項目別	總計		法律問題遭遇		法律問題諮詢對象(可複選)						
	家數	百分比	有	沒有	公司 內部 法務 人員	政府或 財團法 人法律 扶助 資源	委託外 部專業 法務 團隊	親友	民意 代表	其他	沒有諮 詢對象
總計	9,011	100.00	5.26	94.74	2.33	19.63	11.74	2.37	0.97	2.65	61.42
按行業別分											
農林漁牧業	292	100.00	6.16	93.84	0.34	28.08	6.85	3.77	1.03	3.42	56.51
礦業及土石採取業	6	100.00	-	100.00	-	-	66.67	-	-	-	33.33
製造業	679	100.00	5.74	94.26	2.06	23.42	15.76	1.03	1.18	1.62	56.26
電力及燃氣供應業	5	100.00	-	100.00	-	-	20.00	-	-	-	80.00
用水供應及污染整治業	75	100.00	5.33	94.67	4.00	13.33	13.33	2.67	-	4.00	65.33
營建工程業	1,550	100.00	7.10	92.90	1.35	17.81	14.77	2.84	0.52	2.45	61.55
批發及零售業	2,134	100.00	3.98	96.02	2.72	18.60	11.20	2.20	1.64	2.67	62.00
運輸及倉儲業	154	100.00	9.09	90.91	1.95	18.18	14.94	1.95	-	1.30	61.69
住宿及餐飲業	1,574	100.00	4.32	95.68	2.80	19.38	8.20	2.29	1.21	1.46	66.01
出版、影音製作、傳播及 金融及保險業	89	100.00	11.24	88.76	3.37	15.73	26.97	6.74	-	4.49	44.94
不動產業	14	100.00	28.57	71.43	7.14	-	28.57	-	-	14.29	50.00
專業、科學及技術服務業	74	100.00	25.68	74.32	24.32	16.22	27.03	2.70	-	6.76	29.73
支援服務業	204	100.00	9.80	90.20	1.96	19.12	22.06	5.39	0.49	2.94	48.53
教育業	327	100.00	7.65	92.35	2.45	19.27	18.65	1.83	0.31	1.53	57.49
醫療保健及社會工作服務業	75	100.00	1.33	98.67	-	24.00	14.67	6.67	-	1.33	53.33
藝術、娛樂及休閒服務業	12	100.00	8.33	91.67	-	16.67	25.00	-	8.33	8.33	41.67
其他服務業	937	100.00	2.24	97.76	2.03	22.63	6.83	1.49	0.75	4.06	62.97
其他服務業	810	100.00	4.32	95.68	1.60	18.77	7.90	2.47	0.49	4.07	65.56
按組織別分											
公司組織	1,560	100.00	10.90	89.10	5.90	15.71	29.04	3.46	0.32	2.88	44.87
獨資組織	7,119	100.00	4.05	95.95	1.50	20.56	7.87	2.09	1.11	2.51	65.25
合夥組織	332	100.00	4.82	95.18	3.31	18.07	13.55	3.31	0.90	4.52	57.23
按登記資本額分											
未滿5萬元	2,551	100.00	2.51	97.49	1.02	21.32	5.29	1.53	1.76	2.70	67.11
5萬元~未滿10萬元	913	100.00	3.94	96.06	1.10	18.73	6.79	2.85	0.88	2.96	67.25
10萬元~未滿20萬元	1,218	100.00	3.53	96.47	2.22	20.53	9.11	1.56	0.99	2.46	63.55
20萬元~未滿30萬元	2,450	100.00	5.18	94.82	1.92	20.61	10.94	2.73	0.57	2.41	62.12
30萬元~未滿100萬元	500	100.00	9.60	90.40	4.80	17.80	18.80	4.00	0.60	3.60	52.80
100萬元~未滿300萬元	861	100.00	7.90	92.10	3.60	15.80	24.04	3.14	0.35	2.32	52.26
300萬元以上	518	100.00	16.99	83.01	8.69	14.29	34.94	3.09	0.39	3.09	38.42
按員工規模分											
未滿5人	6,956	100.00	3.69	96.31	1.29	20.31	8.99	2.30	1.01	2.57	64.28
5~9人	1,376	100.00	8.50	91.50	4.58	18.39	18.24	2.62	0.73	3.49	54.07
10~29人	483	100.00	15.73	84.27	7.87	16.98	30.02	2.48	1.45	1.86	43.06
30人及以上	83	100.00	22.89	77.11	14.46	9.64	34.94	6.02	-	1.20	36.14
不知道/拒答	113	100.00	4.42	95.58	6.19	11.50	7.08	0.88	-	1.77	72.57
按開業時間分											
未滿3年	2,820	100.00	3.55	96.45	2.48	19.72	12.77	2.94	0.46	2.55	60.11
3年~未滿5年	1,254	100.00	6.38	93.62	2.71	19.62	12.44	3.35	0.64	1.91	60.77
5年~未滿10年	2,275	100.00	5.23	94.77	2.42	20.84	11.43	1.93	0.75	2.99	60.44
10年~未滿15年	919	100.00	8.71	91.29	1.85	17.30	13.38	1.85	0.98	2.50	62.89
15年~未滿20年	698	100.00	5.59	94.41	2.29	19.63	9.46	2.01	1.15	2.58	64.90
20年以上	1,045	100.00	5.36	94.64	1.72	18.85	8.90	1.34	3.06	3.25	64.31

表29 原住民企業開業迄今遭遇法律問題情形及諮詢對象
—按地區、縣市分

中華民國109年

單位：家；%

項目別	總計		法律問題遭遇		法律問題諮詢對象(可複選)						
	家數	百分比	有	沒有	公司 內部 法務 人員	政府或 財團法 人法律 扶助 資源	委託外 部專業 法務 團隊	親友	民意 代表	其他	沒有諮 詢對象
總計	9,011	100.00	5.26	94.74	2.33	19.63	11.74	2.37	0.97	2.65	61.42
按地區分											
北部地區	2,737	100.00	7.12	92.88	3.58	17.28	12.79	3.95	0.69	2.96	59.96
山地鄉、直轄市山地原住民區	263	100.00	2.28	97.72	1.90	20.53	4.56	4.94	1.52	1.90	65.78
平地原住民族鄉(鎮、市)	7	100.00	57.14	42.86	-	28.57	14.29	-	-	-	57.14
非原住民族地區	2,467	100.00	7.50	92.50	3.77	16.90	13.66	3.85	0.61	3.08	59.34
中部地區	1,211	100.00	6.85	93.15	2.97	19.32	25.19	1.57	0.91	3.47	48.22
山地鄉、直轄市山地原住民區	190	100.00	7.37	92.63	2.63	17.89	7.89	1.05	1.58	1.05	70.00
平地原住民族鄉(鎮、市)	43	100.00	2.33	97.67	-	9.30	60.47	2.33	-	2.33	25.58
非原住民族地區	978	100.00	6.95	93.05	3.17	20.04	26.99	1.64	0.82	3.99	44.99
南部地區	1,756	100.00	4.78	95.22	2.68	20.22	10.36	1.48	1.25	2.79	62.41
山地鄉、直轄市山地原住民區	688	100.00	2.76	97.24	0.87	24.85	5.67	0.73	1.16	1.60	66.42
平地原住民族鄉(鎮、市)	11	100.00	-	100.00	-	18.18	9.09	-	-	-	72.73
非原住民族地區	1,057	100.00	6.15	93.85	3.88	17.22	13.43	1.99	1.32	3.60	59.70
東部地區	3,251	100.00	3.35	96.65	0.89	20.95	5.97	1.88	1.08	2.06	68.01
山地鄉、直轄市山地原住民區	671	100.00	1.64	98.36	0.45	21.31	2.09	1.19	0.75	1.79	73.47
平地原住民族鄉(鎮、市)	2,576	100.00	3.80	96.20	1.01	20.81	6.99	2.06	1.16	2.14	66.61
非原住民族地區	4	100.00	-	100.00	-	50.00	-	-	-	-	50.00
金馬地區	56	100.00	5.36	94.64	-	46.43	48.21	-	-	-	5.36
按縣市分											
新北市	759	100.00	6.85	93.15	3.03	21.74	12.91	2.77	0.13	1.84	58.23
臺北市	444	100.00	9.01	90.99	4.95	7.66	18.02	7.88	0.23	3.15	59.23
桃園市	884	100.00	7.35	92.65	2.71	17.76	13.12	3.17	0.79	3.62	59.84
臺中市	605	100.00	8.93	91.07	3.80	18.18	29.75	1.49	1.49	4.13	42.48
臺南市	203	100.00	4.43	95.57	5.91	9.36	14.29	1.97	2.46	3.45	63.05
高雄市	548	100.00	7.48	92.52	4.20	15.51	14.23	1.64	1.46	4.20	59.85
宜蘭縣	256	100.00	4.30	95.70	2.73	16.41	6.25	3.13	1.56	2.34	68.75
新竹縣	205	100.00	6.34	93.66	5.85	23.90	11.71	4.88	-	2.93	54.63
苗栗縣	178	100.00	3.93	96.07	1.69	17.98	6.18	1.69	0.56	2.81	69.66
彰化縣	111	100.00	3.60	96.40	2.70	27.93	24.32	2.70	-	2.70	44.14
南投縣	282	100.00	6.03	93.97	1.77	17.73	28.01	1.42	0.35	3.19	49.29
雲林縣	35	100.00	2.86	97.14	5.71	31.43	22.86	-	-	-	42.86
嘉義縣	119	100.00	9.24	90.76	0.84	31.09	10.08	2.52	-	1.68	56.30
屏東縣	844	100.00	2.49	97.51	1.30	24.29	6.75	1.18	1.07	1.90	64.81
臺東縣	1,428	100.00	4.06	95.94	1.26	30.81	5.95	1.82	0.77	1.68	58.89
花蓮縣	1,823	100.00	2.80	97.20	0.60	13.22	5.98	1.92	1.32	2.36	75.15
澎湖縣	13	100.00	7.69	92.31	-	38.46	15.38	-	-	7.69	38.46
基隆市	109	100.00	9.17	90.83	6.42	11.01	5.50	1.83	5.50	7.34	62.39
新竹市	80	100.00	5.00	95.00	3.75	17.50	12.50	5.00	-	1.25	63.75
嘉義市	29	100.00	3.45	96.55	-	13.79	13.79	-	-	-	72.41
金馬地區	56	100.00	5.36	94.64	-	46.43	48.21	-	-	-	5.36

表30 原住民企業開業迄今遭遇法律問題情形及諮詢對象
—按負責人基本資料分

中華民國109年

單位：家；%

項目別	總計		法律問題遭遇		法律問題諮詢對象(可複選)						
	家數	百分比	有	沒有	公司 內部 法務 人員	政府或 財團法 人法律 扶助 資源	委託外 部專業 法務 團隊	親友	民意 代表	其他	沒有諮 詢對象
總計	9,011	100.00	5.26	94.74	2.33	19.63	11.74	2.37	0.97	2.65	61.42
按負責人性別分											
男性	4,437	100.00	5.88	94.12	2.41	19.74	12.94	2.64	0.81	2.57	60.29
女性	4,574	100.00	4.66	95.34	2.25	19.52	10.58	2.12	1.11	2.73	62.53
按負責人年齡分											
20-29歲	560	100.00	5.54	94.46	4.82	16.96	16.25	2.14	0.36	3.04	57.50
30-39歲	1,798	100.00	4.84	95.16	2.61	19.24	14.18	2.95	0.28	2.89	59.01
40-49歲	2,619	100.00	5.31	94.69	2.41	20.89	12.49	3.02	0.46	2.98	58.99
50-59歲	2,391	100.00	5.69	94.31	1.76	20.49	10.83	1.92	0.88	2.17	62.86
60-69歲	1,269	100.00	5.44	94.56	1.89	17.97	8.51	1.58	2.52	2.29	66.35
70歲及以上	348	100.00	3.16	96.84	1.44	16.67	4.31	1.15	4.31	2.30	71.55
不知道/拒答	26	100.00	3.85	96.15	7.69	19.23	11.54	-	-	11.54	50.00
按負責人教育程度分											
小學以下	711	100.00	4.64	95.36	0.84	18.42	4.64	1.55	3.80	2.53	69.62
國(初)中	1,195	100.00	3.60	96.40	0.84	19.41	7.70	1.42	1.26	2.26	67.62
高級中等(高中、高職)	3,883	100.00	4.94	95.06	2.40	18.72	10.30	2.37	0.72	2.76	63.71
專科	1,037	100.00	6.75	93.25	3.28	20.83	14.56	2.99	0.48	2.03	57.09
大學	1,788	100.00	5.98	94.02	2.85	20.25	17.45	2.96	0.62	2.63	54.70
研究所以上	361	100.00	7.76	92.24	3.88	26.32	17.45	2.77	0.28	3.32	48.20
不知道/拒答	36	100.00	2.78	97.22	5.56	16.67	19.44	-	-	19.44	38.89
按負責人族別分											
阿美族	3,495	100.00	5.29	94.71	2.00	17.74	11.47	2.46	1.23	2.58	63.23
泰雅族	1,125	100.00	6.31	93.69	3.11	19.64	15.11	3.20	1.16	2.58	56.89
排灣族	1,545	100.00	5.57	94.43	2.14	25.57	11.39	1.88	1.49	2.20	56.83
魯凱族	275	100.00	2.91	97.09	2.18	20.36	9.45	0.36	-	2.18	65.45
布農族	656	100.00	4.57	95.43	1.98	19.82	9.91	1.52	0.15	1.98	64.94
賽夏族	83	100.00	8.43	91.57	6.02	21.69	13.25	4.82	-	1.20	57.83
雅美族(達悟)	224	100.00	1.34	98.66	0.45	7.59	1.79	0.89	-	1.79	87.50
卑南族	312	100.00	4.49	95.51	2.56	25.32	7.69	2.56	0.32	4.49	58.65
鄒族	131	100.00	8.40	91.60	0.76	30.53	9.16	6.11	-	1.53	54.20
邵族	43	100.00	4.65	95.35	2.33	4.65	58.14	-	-	4.65	30.23
噶瑪蘭族	40	100.00	7.50	92.50	5.00	15.00	7.50	-	-	7.50	65.00
太魯閣族	460	100.00	4.35	95.65	2.39	15.00	7.83	3.04	0.22	3.04	70.65
撒奇萊雅族	38	100.00	13.16	86.84	2.63	26.32	15.79	2.63	-	-	52.63
賽德克族	144	100.00	6.94	93.06	4.17	14.58	23.61	4.17	2.08	2.08	52.08
拉阿魯哇族	5	100.00	-	100.00	-	-	-	-	-	-	100.00
卡那卡那富族	1	100.00	-	100.00	-	-	100.00	-	-	-	-
非原住民	426	100.00	4.46	95.54	3.76	19.95	14.79	2.11	0.47	5.63	54.69
不知道/拒答	8	100.00	-	100.00	12.50	-	12.50	-	-	-	75.00
按負責人婚姻狀況分											
未婚	1,523	100.00	5.25	94.75	2.56	18.78	13.46	3.28	0.46	3.02	59.36
有配偶或同居伴侶	6,139	100.00	5.34	94.66	2.48	19.79	11.97	2.20	0.93	2.72	61.12
原住民	2,907	100.00	3.54	96.46	1.31	23.80	7.46	1.89	1.44	2.24	63.05
新住民	76	100.00	7.89	92.11	3.95	13.16	10.53	2.63	-	3.95	67.11
非原住民及新住民	3,131	100.00	6.99	93.01	3.45	16.29	16.13	2.49	0.48	3.13	59.25
不知道/拒答	25	100.00	-	100.00	12.00	12.00	20.00	-	-	4.00	52.00
離婚或分居	887	100.00	5.98	94.02	1.69	20.74	10.26	2.59	1.24	1.69	63.13
喪偶	446	100.00	2.69	97.31	0.90	18.61	5.61	1.35	2.69	1.35	69.73
不知道/拒答	16	100.00	6.25	93.75	-	6.25	12.50	-	-	31.25	50.00
按負責人身心障礙者資格											
身心障礙者	309	100.00	6.80	93.20	1.62	22.01	7.12	1.29	1.62	2.91	64.40
非身心障礙者	8,541	100.00	5.22	94.78	2.32	19.65	11.98	2.42	0.96	2.63	61.15
不知道/拒答	161	100.00	4.35	95.65	4.35	14.29	8.07	1.86	-	3.11	70.19

表31 原住民企業員工規模
—按行業別、組織別、資本額、開業時間分

中華民國109年

單位：家；%；人

項目別	總計		未滿5人	5~9人	10~29人	30人及以上	拒答	從業員工總人數
	家數	百分比						
總計	9,011	100.00	77.19	15.27	5.36	0.92	1.25	34,977
按行業別分								
農林漁牧業	292	100.00	75.34	16.44	6.51	1.03	0.68	1,239
礦業及土石採取業	6	100.00	16.67	33.33	50.00	-	-	46
製造業	679	100.00	73.93	15.32	8.98	0.88	0.88	2,891
電力及燃氣供應業	5	100.00	80.00	-	20.00	-	-	23
用水供應及污染整治業	75	100.00	64.00	20.00	13.33	2.67	-	487
營建工程業	1,550	100.00	59.23	27.42	10.65	1.42	1.29	8,092
批發及零售業	2,134	100.00	87.54	8.43	1.97	0.23	1.83	5,403
運輸及倉儲業	154	100.00	67.53	24.68	5.19	1.30	1.30	675
住宿及餐飲業	1,574	100.00	76.68	18.23	3.62	0.38	1.08	5,642
出版影音及資通訊業	89	100.00	78.65	8.99	8.99	2.25	1.12	478
金融及保險業	14	100.00	78.57	14.29	7.14	-	-	61
不動產業	74	100.00	55.41	18.92	20.27	1.35	4.05	426
專業、科學及技術服務業	204	100.00	80.39	12.25	4.41	0.98	1.96	716
支援服務業	327	100.00	53.52	24.46	13.76	7.65	0.61	3,696
教育業	75	100.00	90.67	5.33	2.67	-	1.33	159
醫療保健及社會工作服務業	12	100.00	66.67	25.00	8.33	-	-	45
藝術、娛樂及休閒服務業	937	100.00	89.65	6.83	1.81	0.64	1.07	2,738
其他服務業	810	100.00	87.28	9.51	2.35	0.12	0.74	2,160
按組織別分								
公司組織	1,560	100.00	57.95	24.04	13.27	3.14	1.60	10,865
獨資組織	7,119	100.00	81.96	12.97	3.48	0.42	1.17	22,522
合夥組織	332	100.00	65.36	23.49	8.43	1.20	1.51	1,590
按登記資本額分								
未滿5萬元	2,551	100.00	90.71	6.86	1.14	0.12	1.18	6,008
5萬元~未滿10萬元	913	100.00	85.98	10.19	2.19	0.11	1.53	2,538
10萬元~未滿20萬元	1,218	100.00	81.12	14.53	2.96	0.16	1.23	3,777
20萬元~未滿30萬元	2,450	100.00	72.78	19.10	5.96	0.94	1.22	9,973
30萬元~未滿100萬元	500	100.00	69.40	20.00	6.80	1.40	2.40	2,187
100萬元~未滿300萬元	861	100.00	60.05	26.60	11.50	1.16	0.70	4,572
300萬元以上	518	100.00	42.86	25.87	22.97	7.14	1.16	5,922
按開業時間分								
未滿3年	2,820	100.00	76.13	16.21	5.53	0.74	1.38	10,582
3年~未滿5年	1,254	100.00	74.08	18.10	5.42	1.04	1.36	5,029
5年~未滿10年	2,275	100.00	79.78	13.85	4.84	0.84	0.70	8,468
10年~未滿15年	919	100.00	74.86	15.34	6.75	1.74	1.31	4,130
15年~未滿20年	698	100.00	77.65	15.76	5.01	0.43	1.15	2,464
20年以上	1,045	100.00	79.90	12.06	4.98	1.05	2.01	4,304

表32 原住民企業員工規模
—按地區、縣市分

中華民國109年

單位：家；%；人

項目別	總計		未滿5人	5~9人	10~29人	30人及以上	拒答	從業 員工 總人數
	家數	百分比						
總計	9,011	100.00	77.19	15.27	5.36	0.92	1.25	34,977
按地區分								
北部地區	2,737	100.00	74.61	16.08	6.50	1.53	1.28	12,097
山地鄉、直轄市山地原住民區	263	100.00	90.11	5.32	3.04	0.38	1.14	720
平地原住民族鄉(鎮、市)	7	100.00	100.00	-	-	-	-	13
非原住民族地區	2,467	100.00	72.88	17.27	6.89	1.66	1.30	11,364
中部地區	1,211	100.00	70.77	20.23	6.28	1.57	1.16	5,896
山地鄉、直轄市山地原住民區	190	100.00	78.42	13.68	5.79	1.05	1.05	694
平地原住民族鄉(鎮、市)	43	100.00	72.09	16.28	9.30	2.33	-	250
非原住民族地區	978	100.00	69.22	21.68	6.24	1.64	1.23	4,952
南部地區	1,756	100.00	77.45	15.55	5.87	0.74	0.40	6,762
山地鄉、直轄市山地原住民區	688	100.00	82.12	12.21	4.80	0.58	0.29	2,305
平地原住民族鄉(鎮、市)	11	100.00	72.73	18.18	9.09	-	-	46
非原住民族地區	1,057	100.00	74.46	17.69	6.53	0.85	0.47	4,411
東部地區	3,251	100.00	81.51	12.67	3.81	0.25	1.75	10,013
山地鄉、直轄市山地原住民區	671	100.00	82.56	10.28	2.98	0.30	3.87	1,815
平地原住民族鄉(鎮、市)	2,576	100.00	81.21	13.32	4.04	0.23	1.20	8,189
非原住民族地區	4	100.00	100.00	-	-	-	-	9
金馬地區	56	100.00	83.93	10.71	3.57	1.79	-	209
按縣市分								
新北市	759	100.00	72.20	17.13	6.85	1.71	2.11	3,409
臺北市	444	100.00	68.47	19.82	7.88	1.80	2.03	2,174
桃園市	884	100.00	74.21	17.31	6.33	1.58	0.57	4,072
臺中市	605	100.00	70.08	21.16	6.28	1.16	1.32	2,722
臺南市	203	100.00	69.46	19.70	8.87	1.48	0.49	1,127
高雄市	548	100.00	73.91	17.88	6.57	0.73	0.91	2,185
宜蘭縣	256	100.00	86.72	6.64	5.47	0.39	0.78	839
新竹縣	205	100.00	80.49	8.78	7.80	1.46	1.46	880
苗栗縣	178	100.00	78.09	18.54	2.25	1.12	-	667
彰化縣	111	100.00	63.96	23.42	9.01	1.80	1.80	972
南投縣	282	100.00	71.28	18.09	6.74	2.48	1.42	1,349
雲林縣	35	100.00	62.86	20.00	14.29	2.86	-	186
嘉義縣	119	100.00	72.27	18.49	7.56	1.68	-	574
屏東縣	844	100.00	82.58	12.44	4.38	0.47	0.12	2,704
臺東縣	1,428	100.00	83.61	11.55	3.71	0.35	0.77	4,343
花蓮縣	1,823	100.00	79.87	13.55	3.89	0.16	2.52	5,670
澎湖縣	13	100.00	84.62	15.38	-	-	-	36
基隆市	109	100.00	77.06	17.43	4.59	0.92	-	418
新竹市	80	100.00	78.75	18.75	-	2.50	-	305
嘉義市	29	100.00	68.97	20.69	10.34	-	-	136
金馬地區	56	100.00	83.93	10.71	3.57	1.79	-	209

表33 原住民企業員工規模
—按負責人基本資料分

中華民國109年

單位：家；%；人

項目別	總計		未滿5人	5~9人	10~29人	30人及以上	拒答	從業 員工 總人數
	家數	百分比						
總計	9,011	100.00	77.19	15.27	5.36	0.92	1.25	34,977
按負責人性別分								
男性	4,437	100.00	72.77	18.10	6.60	1.26	1.26	19,241
女性	4,574	100.00	81.48	12.53	4.15	0.59	1.25	15,736
按負責人年齡分								
20-29歲	560	100.00	72.32	17.86	6.61	0.54	2.68	2,156
30-39歲	1,798	100.00	75.08	16.85	6.23	0.72	1.11	7,190
40-49歲	2,619	100.00	75.98	16.88	4.96	1.22	0.95	10,502
50-59歲	2,391	100.00	78.08	15.14	5.14	0.88	0.75	9,546
60-69歲	1,269	100.00	80.69	11.27	5.52	0.95	1.58	4,521
70歲及以上	348	100.00	87.36	7.47	2.59	0.29	2.30	906
不知道/拒答	26	100.00	61.54	-	7.69	3.85	26.92	156
按負責人教育程度分								
小學以下	711	100.00	85.51	7.59	4.50	0.42	1.97	2,020
國(初)中	1,195	100.00	78.66	14.31	4.60	0.84	1.59	4,184
高級中等(高中、高職)	3,883	100.00	76.38	16.43	5.15	0.95	1.08	15,350
專科	1,037	100.00	76.57	15.91	6.27	0.77	0.48	4,371
大學	1,788	100.00	75.28	16.72	6.04	0.78	1.17	7,161
研究所以上	361	100.00	77.29	13.02	5.26	2.77	1.66	1,699
不知道/拒答	36	100.00	63.89	5.56	11.11	2.78	16.67	192
按負責人族別分								
阿美族	3,495	100.00	76.77	15.77	5.41	0.77	1.29	13,109
泰雅族	1,125	100.00	77.96	15.47	4.18	1.24	1.16	5,169
排灣族	1,545	100.00	77.99	14.50	5.89	1.17	0.45	5,952
魯凱族	275	100.00	77.82	14.18	6.18	1.09	0.73	1,143
布農族	656	100.00	78.66	14.02	5.34	0.91	1.07	2,340
賽夏族	83	100.00	74.70	22.89	2.41	-	-	304
雅美族(達悟)	224	100.00	83.93	10.27	2.23	-	3.57	587
卑南族	312	100.00	78.85	16.03	4.81	-	0.32	1,017
鄒族	131	100.00	76.34	14.50	7.63	1.53	-	608
邵族	43	100.00	79.07	6.98	9.30	2.33	2.33	241
噶瑪蘭族	40	100.00	77.50	15.00	5.00	-	2.50	119
太魯閣族	460	100.00	73.04	15.00	6.74	0.43	4.78	1,634
撒奇萊雅族	38	100.00	68.42	13.16	15.79	2.63	-	224
賽德克族	144	100.00	65.97	22.92	6.25	3.47	1.39	821
拉阿魯哇族	5	100.00	60.00	40.00	-	-	-	19
卡那卡那富族	1	100.00	100.00	-	-	-	-	1
非原住民	426	100.00	78.64	15.49	4.23	0.70	0.94	1,593
不知道/拒答	8	100.00	50.00	12.50	25.00	12.50	-	96
按負責人婚姻狀況分								
未婚	1,523	100.00	75.38	17.07	5.78	0.20	1.58	5,358
有配偶或同居伴侶	6,139	100.00	76.14	16.14	5.52	1.14	1.06	25,294
原住民	2,907	100.00	78.33	14.90	4.92	0.89	0.96	11,206
新住民	76	100.00	81.58	10.53	5.26	-	2.63	269
非原住民及新住民	3,131	100.00	74.13	17.34	6.07	1.34	1.12	13,610
不知道/拒答	25	100.00	56.00	28.00	8.00	8.00	-	209
離婚或分居	887	100.00	81.85	11.61	4.51	0.90	1.13	3,154
喪偶	446	100.00	89.24	4.93	3.59	0.45	1.79	1,146
不知道/拒答	16	100.00	62.50	-	-	-	37.50	25
按負責人身心障礙者資格								
身心障礙者	309	100.00	82.52	12.62	3.24	0.32	1.29	949
非身心障礙者	8,541	100.00	77.04	15.45	5.40	0.92	1.18	33,236
不知道/拒答	161	100.00	75.16	10.56	7.45	1.86	4.97	792

表34 原住民企業從業員工人數
—按行業別、組織別、資本額、員工規模、開業時間分

中華民國109年

單位：家；%；人

項目別	總計		僱用員工情形					
	家數	百分比	有僱用	僱用員工總人數			沒有僱用	拒答
				合計	主管職	非主管職		
總計	9,011	100.00	55.12	24,690	4,110	20,580	43.62	1.25
按行業別分								
農林漁牧業	292	100.00	36.30	713	53	660	63.01	0.68
礦業及土石採取業	6	100.00	100.00	43	9	34	-	-
製造業	679	100.00	56.26	2,192	402	1,790	42.86	0.88
電力及燃氣供應業	5	100.00	100.00	21	3	18	-	-
用水供應及污染整治業	75	100.00	74.67	425	50	375	25.33	-
營建工程業	1,550	100.00	70.90	6,296	787	5,509	27.81	1.29
批發及零售業	2,134	100.00	41.42	3,027	680	2,347	56.75	1.83
運輸及倉儲業	154	100.00	57.14	507	51	456	41.56	1.30
住宿及餐飲業	1,574	100.00	53.43	3,373	696	2,677	45.49	1.08
出版影音及資通訊業	89	100.00	73.03	435	79	356	25.84	1.12
金融及保險業	14	100.00	71.43	52	32	20	28.57	-
不動產業	74	100.00	87.84	407	72	335	8.11	4.05
專業、科學及技術服務業	204	100.00	63.24	601	153	448	34.80	1.96
支援服務業	327	100.00	75.23	3,400	270	3,130	24.16	0.61
教育業	75	100.00	34.67	78	22	56	64.00	1.33
醫療保健及社會工作服務業	12	100.00	58.33	36	14	22	41.67	-
藝術、娛樂及休閒服務業	937	100.00	59.02	1,789	416	1,373	39.91	1.07
其他服務業	810	100.00	49.26	1,295	321	974	50.00	0.74
按組織別分								
公司組織	1,560	100.00	98.40	10,865	1,707	9,158	-	1.60
獨資組織	7,119	100.00	45.20	12,700	2,164	10,536	53.63	1.17
合夥組織	332	100.00	64.46	1,125	239	886	34.04	1.51
按登記資本額分								
未滿5萬元	2,551	100.00	34.85	2,554	578	1,976	63.97	1.18
5萬元~未滿10萬元	913	100.00	46.88	1,390	290	1,100	51.59	1.53
10萬元~未滿20萬元	1,218	100.00	52.22	2,211	455	1,756	46.55	1.23
20萬元~未滿30萬元	2,450	100.00	55.35	6,566	956	5,610	43.43	1.22
30萬元~未滿100萬元	500	100.00	80.00	1,935	330	1,605	17.60	2.40
100萬元~未滿300萬元	861	100.00	87.57	4,163	664	3,499	11.73	0.70
300萬元以上	518	100.00	97.30	5,871	837	5,034	1.54	1.16
按員工規模分								
未滿5人	6,956	100.00	45.72	6,892	1,953	4,939	54.28	-
5~9人	1,376	100.00	90.26	6,880	1,108	5,772	9.74	-
10~29人	483	100.00	96.27	6,365	736	5,629	3.73	-
30人及以上	83	100.00	96.39	4,553	313	4,240	3.61	-
不知道/拒答	113	100.00	-	-	-	-	-	100.00
按開業時間分								
未滿3年	2,820	100.00	56.42	7,388	1,234	6,154	42.20	1.38
3年~未滿5年	1,254	100.00	57.34	3,632	608	3,024	41.31	1.36
5年~未滿10年	2,275	100.00	57.49	5,864	1,049	4,815	41.80	0.70
10年~未滿15年	919	100.00	57.13	3,109	498	2,611	41.57	1.31
15年~未滿20年	698	100.00	53.44	1,653	324	1,329	45.42	1.15
20年以上	1,045	100.00	43.16	3,044	397	2,647	54.83	2.01

表34 原住民企業從業員工人數
—按行業別、組織別、資本額、員工規模、開業時間分(續)

中華民國109年

單位：家；%；人

項目別	自營作者及無酬家屬工作者			
	有	總人數	沒有	拒答
總計	63.62	10,287	35.40	0.98
按行業別分				
農林漁牧業	82.88	526	16.44	0.68
礦業及土石採取業	33.33	3	66.67	-
製造業	58.03	699	41.38	0.59
電力及燃氣供應業	20.00	2	80.00	-
用水供應及污染整治業	41.33	62	58.67	-
營建工程業	56.77	1,796	42.26	0.97
批發及零售業	69.26	2,376	29.24	1.50
運輸及倉儲業	61.69	168	37.01	1.30
住宿及餐飲業	72.49	2,269	26.49	1.02
出版影音及資通訊業	34.83	43	64.04	1.12
金融及保險業	50.00	9	50.00	-
不動產業	13.51	19	86.49	-
專業、科學及技術服務業	42.16	115	57.84	-
支援服務業	48.93	296	50.76	0.31
教育業	76.00	81	24.00	-
醫療保健及社會工作服務業	50.00	9	50.00	-
藝術、娛樂及休閒服務業	57.74	949	41.20	1.07
其他服務業	70.49	865	28.89	0.62
按組織別分				
公司組織	-	-	100.00	-
獨資組織	77.79	9,822	21.04	1.17
合夥組織	58.73	465	39.76	1.51
按登記資本額分				
未滿5萬元	81.42	3,454	17.40	1.18
5萬元~未滿10萬元	71.85	1,148	26.73	1.42
10萬元~未滿20萬元	69.79	1,566	29.23	0.99
20萬元~未滿30萬元	71.63	3,407	27.31	1.06
30萬元~未滿100萬元	28.80	252	70.40	0.80
100萬元~未滿300萬元	25.90	409	73.87	0.23
300萬元以上	5.41	51	94.40	0.19
按員工規模分				
未滿5人	70.49	8,007	29.51	-
5~9人	47.53	1,665	52.47	-
10~29人	32.92	495	67.08	-
30人及以上	20.48	120	79.52	-
不知道/拒答	-	-	22.12	77.88
按開業時間分				
未滿3年	62.02	3,194	37.06	0.92
3年~未滿5年	61.80	1,397	37.16	1.04
5年~未滿10年	63.38	2,604	36.09	0.53
10年~未滿15年	60.94	1,021	37.98	1.09
15年~未滿20年	67.34	811	31.66	1.00
20年以上	70.53	1,260	27.56	1.91

表35 原住民企業從業員工人數
—按地區、縣市分

中華民國109年

單位：家；%；人

項目別	總計		僱用員工情形					
	家數	百分比	有僱用	僱用員工總人數			沒有僱用	拒答
				合計	主管職	非主管職		
總計	9,011	100.00	55.12	24,690	4,110	20,580	43.62	1.25
按地區分								
北部地區	2,737	100.00	62.29	9,559	1,720	7,839	36.43	1.28
山地鄉、直轄市山地原住民區	263	100.00	25.48	311	35	276	73.38	1.14
平地原住民族鄉(鎮、市)	7	100.00	28.57	5	2	3	71.43	-
非原住民族地區	2,467	100.00	66.32	9,243	1,683	7,560	32.39	1.30
中部地區	1,211	100.00	65.73	4,588	827	3,761	33.11	1.16
山地鄉、直轄市山地原住民區	190	100.00	68.42	490	163	327	30.53	1.05
平地原住民族鄉(鎮、市)	43	100.00	44.19	178	24	154	55.81	-
非原住民族地區	978	100.00	66.16	3,920	640	3,280	32.62	1.23
南部地區	1,756	100.00	55.30	4,810	782	4,028	44.31	0.40
山地鄉、直轄市山地原住民區	688	100.00	38.23	1,394	126	1,268	61.48	0.29
平地原住民族鄉(鎮、市)	11	100.00	36.36	29	-	29	63.64	-
非原住民族地區	1,057	100.00	66.60	3,387	656	2,731	32.92	0.47
東部地區	3,251	100.00	44.39	5,582	768	4,814	53.86	1.75
山地鄉、直轄市山地原住民區	671	100.00	24.44	665	63	602	71.68	3.87
平地原住民族鄉(鎮、市)	2,576	100.00	49.61	4,916	705	4,211	49.18	1.20
非原住民族地區	4	100.00	25.00	1	-	1	75.00	-
金馬地區	56	100.00	92.86	151	13	138	7.14	-
按縣市分								
新北市	759	100.00	63.64	2,770	422	2,348	34.26	2.11
臺北市	444	100.00	87.61	2,059	489	1,570	10.36	2.03
桃園市	884	100.00	58.37	3,092	483	2,609	41.06	0.57
臺中市	605	100.00	70.25	2,146	431	1,715	28.43	1.32
臺南市	203	100.00	74.38	972	192	780	25.12	0.49
高雄市	548	100.00	70.99	1,701	364	1,337	28.10	0.91
宜蘭縣	256	100.00	37.50	475	64	411	61.72	0.78
新竹縣	205	100.00	48.78	617	118	499	49.76	1.46
苗栗縣	178	100.00	74.16	515	136	379	25.84	-
彰化縣	111	100.00	65.77	853	74	779	32.43	1.80
南投縣	282	100.00	51.06	918	155	763	47.52	1.42
雲林縣	35	100.00	62.86	156	31	125	37.14	-
嘉義縣	119	100.00	51.26	405	57	348	48.74	-
屏東縣	844	100.00	40.88	1,603	145	1,458	59.00	0.12
臺東縣	1,428	100.00	44.47	2,535	401	2,134	54.76	0.77
花蓮縣	1,823	100.00	44.32	3,047	367	2,680	53.15	2.52
澎湖縣	13	100.00	38.46	20	3	17	61.54	-
基隆市	109	100.00	74.31	354	93	261	25.69	-
新竹市	80	100.00	50.00	192	51	141	50.00	-
嘉義市	29	100.00	68.97	109	21	88	31.03	-
金馬地區	56	100.00	92.86	151	13	138	7.14	-

表35 原住民企業從業員工人數
—按地區、縣市分(續)

中華民國109年

單位：家；%；人

項目別	自營業者及無酬家屬工作者			
	有	總人數	沒有	拒答
總計	63.62	10,287	35.40	0.98
按地區分				
北部地區	48.15	2,538	51.11	0.73
山地鄉、直轄市山地原住民區	85.17	409	13.69	1.14
平地原住民族鄉(鎮、市)	71.43	8	28.57	-
非原住民族地區	44.14	2,121	55.17	0.69
中部地區	54.75	1,308	44.59	0.66
山地鄉、直轄市山地原住民區	57.37	204	41.58	1.05
平地原住民族鄉(鎮、市)	62.79	72	37.21	-
非原住民族地區	53.89	1,032	45.50	0.61
南部地區	66.80	1,952	32.97	0.23
山地鄉、直轄市山地原住民區	82.41	911	17.30	0.29
平地原住民族鄉(鎮、市)	100.00	17	-	-
非原住民族地區	56.29	1,024	43.52	0.19
東部地區	77.79	4,431	20.49	1.72
山地鄉、直轄市山地原住民區	88.08	1,150	8.05	3.87
平地原住民族鄉(鎮、市)	75.08	3,273	23.76	1.16
非原住民族地區	100.00	8	-	-
金馬地區	89.29	58	10.71	-
按縣市分				
新北市	44.53	639	54.55	0.92
臺北市	16.67	115	82.43	0.90
桃園市	54.98	980	44.46	0.57
臺中市	52.07	576	47.60	0.33
臺南市	44.83	155	54.68	0.49
高雄市	50.73	484	48.72	0.55
宜蘭縣	78.91	364	20.31	0.78
新竹縣	62.93	263	36.10	0.98
苗栗縣	51.12	152	48.88	-
彰化縣	54.95	119	43.24	1.80
南投縣	62.41	431	36.17	1.42
雲林縣	57.14	30	42.86	-
嘉義縣	75.63	169	24.37	-
屏東縣	81.87	1,101	18.13	-
臺東縣	75.84	1,808	23.39	0.77
花蓮縣	79.32	2,623	18.21	2.47
澎湖縣	69.23	16	30.77	-
基隆市	37.61	64	62.39	-
新竹市	60.00	113	40.00	-
嘉義市	48.28	27	51.72	-
金馬地區	89.29	58	10.71	-

表36 原住民企業從業員工人數
—按負責人基本資料分

中華民國109年

單位：家；%；人

項目別	總計		僱用員工情形					
	家數	百分比	有僱用	僱用員工總人數			沒有僱用	拒答
				合計	主管職	非主管職		
總計	9,011	100.00	55.12	24,690	4,110	20,580	43.62	1.25
按負責人性別分								
男性	4,437	100.00	59.86	14,239	2,352	11,887	38.88	1.26
女性	4,574	100.00	50.52	10,451	1,758	8,693	48.23	1.25
按負責人年齡分								
20-29歲	560	100.00	59.64	1,580	285	1,295	37.68	2.68
30-39歲	1,798	100.00	59.96	5,266	956	4,310	38.93	1.11
40-49歲	2,619	100.00	56.97	7,557	1,249	6,308	42.08	0.95
50-59歲	2,391	100.00	55.96	6,770	967	5,803	43.29	0.75
60-69歲	1,269	100.00	46.81	2,933	544	2,389	51.62	1.58
70歲及以上	348	100.00	34.20	442	97	345	63.51	2.30
不知道/拒答	26	100.00	46.15	142	12	130	26.92	26.92
按負責人教育程度分								
小學以下	711	100.00	33.76	1,018	177	841	64.28	1.97
國(初)中	1,195	100.00	47.53	2,633	388	2,245	50.88	1.59
高級中等(高中、高職)	3,883	100.00	56.61	10,756	1,733	9,023	42.31	1.08
專科	1,037	100.00	61.52	3,302	531	2,771	37.99	0.48
大學	1,788	100.00	60.96	5,404	993	4,411	37.86	1.17
研究所以上	361	100.00	59.00	1,407	263	1,144	39.34	1.66
不知道/拒答	36	100.00	55.56	170	25	145	27.78	16.67
按負責人族別分								
阿美族	3,495	100.00	58.11	9,334	1,596	7,738	40.60	1.29
泰雅族	1,125	100.00	56.27	3,924	655	3,269	42.58	1.16
排灣族	1,545	100.00	52.56	4,172	625	3,547	46.99	0.45
魯凱族	275	100.00	53.82	849	96	753	45.45	0.73
布農族	656	100.00	50.61	1,497	288	1,209	48.32	1.07
賽夏族	83	100.00	62.65	217	53	164	37.35	-
雅美族(達悟)	224	100.00	24.55	228	30	198	71.88	3.57
卑南族	312	100.00	62.82	721	142	579	36.86	0.32
鄒族	131	100.00	50.38	440	60	380	49.62	-
邵族	43	100.00	48.84	175	20	155	48.84	2.33
噶瑪蘭族	40	100.00	40.00	70	7	63	57.50	2.50
太魯閣族	460	100.00	47.39	1,041	152	889	47.83	4.78
撒奇萊雅族	38	100.00	71.05	199	49	150	28.95	-
賽德克族	144	100.00	54.86	595	91	504	43.75	1.39
拉阿魯哇族	5	100.00	80.00	17	6	11	20.00	-
卡那卡那富族	1	100.00	-	-	-	-	100.00	-
非原住民	426	100.00	63.62	1,122	227	895	35.45	0.94
不知道/拒答	8	100.00	75.00	89	13	76	25.00	-
按負責人婚姻狀況分								
未婚	1,523	100.00	60.74	3,870	786	3,084	37.69	1.58
有配偶或同居伴侶	6,139	100.00	55.37	17,911	2,816	15,095	43.57	1.06
原住民	2,907	100.00	46.85	7,147	969	6,178	52.18	0.96
新住民	76	100.00	56.58	198	38	160	40.79	2.63
非原住民及新住民	3,131	100.00	63.11	10,382	1,784	8,598	35.77	1.12
不知道/拒答	25	100.00	72.00	184	25	159	28.00	-
離婚或分居	887	100.00	53.66	2,251	366	1,885	45.21	1.13
喪偶	446	100.00	36.32	645	140	505	61.88	1.79
不知道/拒答	16	100.00	31.25	13	2	11	31.25	37.50
按負責人身心障礙者資格								
身心障礙者	309	100.00	48.54	558	97	461	50.16	1.29
非身心障礙者	8,541	100.00	55.53	23,516	3,935	19,581	43.29	1.18
不知道/拒答	161	100.00	45.96	616	78	538	49.07	4.97

表36 原住民企業從業員工人數
—按負責人基本資料分(續)

中華民國109年

單位：家；%；人

項目別	自營作業者及無酬家屬工作者			
	有	總人數	沒有	拒答
總計	63.62	10,287	35.40	0.98
按負責人性別分				
男性	60.22	5,002	38.83	0.95
女性	66.92	5,285	32.07	1.01
按負責人年齡分				
20-29歲	56.96	576	40.89	2.14
30-39歲	59.68	1,924	39.66	0.67
40-49歲	62.16	2,945	37.15	0.69
50-59歲	65.37	2,776	33.92	0.71
60-69歲	68.40	1,588	30.18	1.42
70歲及以上	77.87	464	19.83	2.30
不知道/拒答	42.31	14	46.15	11.54
按負責人教育程度分				
小學以下	78.06	1,002	20.11	1.83
國(初)中	70.88	1,551	27.78	1.34
高級中等(高中、高職)	64.69	4,594	34.43	0.88
專科	58.05	1,069	41.66	0.29
大學	56.88	1,757	42.28	0.84
研究所以上	51.52	292	47.37	1.11
不知道/拒答	38.89	22	52.78	8.33
按負責人族別分				
阿美族	60.83	3,775	38.25	0.92
泰雅族	59.82	1,245	39.29	0.89
排灣族	68.41	1,780	31.39	0.19
魯凱族	65.09	294	34.18	0.73
布農族	66.92	843	32.32	0.76
賽夏族	53.01	87	46.99	-
雅美族(達悟)	86.16	359	10.27	3.57
卑南族	60.90	296	38.78	0.32
鄒族	71.76	168	28.24	-
邵族	67.44	66	32.56	-
噶瑪蘭族	75.00	49	22.50	2.50
太魯閣族	69.35	593	26.09	4.57
撒奇萊雅族	39.47	25	60.53	-
賽德克族	59.03	226	40.28	0.69
拉阿魯哇族	40.00	2	60.00	-
卡那卡那富族	100.00	1	-	-
非原住民	59.39	471	39.67	0.94
不知道/拒答	50.00	7	50.00	-
按負責人婚姻狀況分				
未婚	58.11	1,488	40.91	0.98
有配偶或同居伴侶	63.82	7,383	35.33	0.85
原住民	72.93	4,059	26.14	0.93
新住民	51.32	71	47.37	1.32
非原住民及新住民	55.83	3,228	43.40	0.77
不知道/拒答	44	25	56	-
離婚或分居	65	903	34	1.13
喪偶	77	501	21	1.79
不知道/拒答	50	12	31	18.75
按負責人身心障礙者資格				
身心障礙者	72	391	27	1.29
非身心障礙者	63	9,720	36	0.92
不知道/拒答	60	176	37	3.11

表37 原住民企業從業員工性別分布
—按行業別、組織別、資本額、員工規模、開業時間分

中華民國109年

單位：家；人；性比例

項目別	家數	總計			僱用員工			自營作者或無酬家屬工作者		
		男性 人數	女性 人數	性比例	男性 人數	女性 人數	性比例	男性 人數	女性 人數	性比例
總計	8,898	19,424	15,553	124.89	14,431	10,259	140.67	4,993	5,294	94.31
按行業別分										
農林漁牧業	290	641	598	107.19	357	356	100.28	284	242	117.36
礦業及土石採取業	6	38	8	475.00	37	6	616.67	1	2	50.00
製造業	673	1,671	1,220	136.97	1,362	830	164.10	309	390	79.23
電力及燃氣供應業	5	16	7	228.57	14	7	200.00	2	-	-
用水供應及污染整治業	75	341	146	233.56	300	125	240.00	41	21	195.24
營建工程業	1,530	6,328	1,764	358.73	5,094	1,202	423.79	1,234	562	219.57
批發及零售業	2,095	2,422	2,981	81.25	1,450	1,577	91.95	972	1,404	69.23
運輸及倉儲業	152	474	201	235.82	369	138	267.39	105	63	166.67
住宿及餐飲業	1,557	2,364	3,278	72.12	1,381	1,992	69.33	983	1,286	76.44
出版影音及資訊通訊業	88	285	193	147.67	257	178	144.38	28	15	186.67
金融及保險業	14	35	26	134.62	31	21	147.62	4	5	80.00
不動產業	71	231	195	118.46	223	184	121.20	8	11	72.73
專業、科學及技術服務業	200	372	344	108.14	302	299	101.00	70	45	155.56
支援服務業	325	2,157	1,539	140.16	1,976	1,424	138.76	181	115	157.39
教育業	74	62	97	63.92	34	44	77.27	28	53	52.83
醫療保健及社會工作服務業	12	7	38	18.42	4	32	12.50	3	6	50.00
藝術、娛樂及休閒服務業	927	1,219	1,519	80.25	798	991	80.52	421	528	79.73
其他服務業	804	761	1,399	54.40	442	853	51.82	319	546	58.42
按組織別分										
公司組織	1,535	6,511	4,354	149.54	6,511	4,354	149.54	-	-	-
獨資組織	7,036	12,005	10,517	114.15	7,270	5,430	133.89	4,735	5,087	93.08
合夥組織	327	908	682	133.14	650	475	136.84	258	207	124.64
按登記資本額分										
未滿5萬元	2,521	2,427	3,581	67.77	994	1,560	63.72	1,433	2,021	70.91
5萬元~未滿10萬元	899	1,070	1,468	72.89	595	795	74.84	475	673	70.58
10萬元~未滿20萬元	1,203	1,850	1,927	96.00	1,108	1,103	100.45	742	824	90.05
20萬元~未滿30萬元	2,420	6,276	3,697	169.76	4,361	2,205	197.78	1,915	1,492	128.35
30萬元~未滿100萬元	488	1,266	921	137.46	1,110	825	134.55	156	96	162.50
100萬元~未滿300萬元	855	2,930	1,642	178.44	2,686	1,477	181.86	244	165	147.88
300萬元以上	512	3,605	2,317	155.59	3,577	2,294	155.93	28	23	121.74
按員工規模分										
未滿5人	6,956	7,163	7,736	92.59	3,490	3,402	102.59	3,673	4,334	84.75
5~9人	1,376	5,116	3,429	149.20	4,187	2,693	155.48	929	736	126.22
10~29人	483	4,389	2,471	177.62	4,106	2,259	181.76	283	212	133.49
30人及以上	83	2,756	1,917	143.77	2,648	1,905	139.00	108	12	900.00
不知道/拒答	-	-	-	-	-	-	-	-	-	-
按開業時間分										
未滿3年	2,781	6,073	4,509	134.69	4,454	2,934	151.81	1,619	1,575	102.79
3年~未滿5年	1,237	2,892	2,137	135.33	2,162	1,470	147.07	730	667	109.45
5年~未滿10年	2,259	4,488	3,980	112.76	3,272	2,592	126.23	1,216	1,388	87.61
10年~未滿15年	907	2,440	1,690	144.38	1,932	1,177	164.15	508	513	99.03
15年~未滿20年	690	1,363	1,101	123.80	993	660	150.45	370	441	83.90
20年以上	1,024	2,168	2,136	101.50	1,618	1,426	113.46	550	710	77.46

註1：本表扣除員工人數拒答者。

註2：性比例=(男性從業員工數/女性從業員工數)*100

表38 原住民企業從業員工性別分布
—按地區、縣市分

中華民國109年

單位：家；人；性比例

項目別	家數	總計			僱用員工			自營作業者或無酬家屬工作者		
		男性 人數	女性 人數	性比例	男性 人數	女性 人數	性比例	男性 人數	女性 人數	性比例
總計	8,898	19,424	15,553	124.89	14,431	10,259	140.67	4,993	5,294	94.31
按地區分										
北部地區	2,702	6,635	5,462	121.48	5,430	4,129	131.51	1,205	1,333	90.40
山地鄉、直轄市山地原住民區	260	377	343	109.91	186	125	148.80	191	218	87.61
平地原住民族鄉(鎮、市)	7	9	4	225.00	4	1	400.00	5	3	166.67
非原住民族地區	2,435	6,249	5,115	122.17	5,240	4,003	130.90	1,009	1,112	90.74
中部地區	1,197	3,271	2,625	124.61	2,599	1,989	130.67	672	636	105.66
山地鄉、直轄市山地原住民區	188	412	282	146.10	320	170	188.24	92	112	82.14
平地原住民族鄉(鎮、市)	43	90	160	56.25	60	118	50.85	30	42	71.43
非原住民族地區	966	2,769	2,183	126.84	2,219	1,701	130.45	550	482	114.11
南部地區	1,749	3,780	2,982	126.76	2,854	1,956	145.91	926	1,026	90.25
山地鄉、直轄市山地原住民區	686	1,177	1,128	104.34	761	633	120.22	416	495	84.04
平地原住民族鄉(鎮、市)	11	35	11	318.18	26	3	866.67	9	8	112.50
非原住民族地區	1,052	2,568	1,843	139.34	2,067	1,320	156.59	501	523	95.79
東部地區	3,194	5,599	4,414	126.85	3,431	2,151	159.51	2,168	2,263	95.80
山地鄉、直轄市山地原住民區	645	938	877	106.96	391	274	142.70	547	603	90.71
平地原住民族鄉(鎮、市)	2,545	4,656	3,533	131.79	3,039	1,877	161.91	1,617	1,656	97.64
非原住民族地區	4	5	4	125.00	1	-	-	4	4	100.00
金馬地區	56	139	70	198.57	117	34	344.12	22	36	61.11
按縣市分										
新北市	743	1,896	1,513	125.31	1,604	1,166	137.56	292	347	84.15
臺北市	435	1,070	1,104	96.92	1,018	1,041	97.79	52	63	82.54
桃園市	879	2,438	1,634	149.20	1,962	1,130	173.63	476	504	94.44
臺中市	597	1,577	1,145	137.73	1,278	868	147.24	299	277	107.94
臺南市	202	698	429	162.70	624	348	179.31	74	81	91.36
高雄市	543	1,222	963	126.90	977	724	134.94	245	239	102.51
宜蘭縣	254	425	414	102.66	252	223	113.00	173	191	90.58
新竹縣	202	426	454	93.83	301	316	95.25	125	138	90.58
苗栗縣	178	362	305	118.69	285	230	123.91	77	75	102.67
彰化縣	109	397	575	69.04	335	518	64.67	62	57	108.77
南投縣	278	832	517	160.93	608	310	196.13	224	207	108.21
雲林縣	35	103	83	124.10	93	63	147.62	10	20	50.00
嘉義縣	119	275	299	91.97	198	207	95.65	77	92	83.70
屏東縣	843	1,475	1,229	120.02	961	642	149.69	514	587	87.56
臺東縣	1,417	2,340	2,003	116.82	1,496	1,039	143.98	844	964	87.55
花蓮縣	1,777	3,259	2,411	135.17	1,935	1,112	174.01	1,324	1,299	101.92
澎湖縣	13	19	17	111.76	13	7	185.71	6	10	60.00
基隆市	109	211	207	101.93	179	175	102.29	32	32	100.00
新竹市	80	169	136	124.26	114	78	146.15	55	58	94.83
嘉義市	29	91	45	202.22	81	28	289.29	10	17	58.82
金馬地區	56	139	70	198.57	117	34	344.12	22	36	61.11

註1：本表扣除員工人數拒答者。

註2：性比例=(男性從業員工數/女性從業員工數)*100

表39 原住民企業從業員工性別分布
—按負責人基本資料分

中華民國109年

單位：家；人；性比例

項目別	家數	總計			僱用員工			自營作者或無酬家屬工作者		
		男性 人數	女性 人數	性比例	男性 人數	女性 人數	性比例	男性 人數	女性 人數	性比例
總計	8,898	19,424	15,553	124.89	14,431	10,259	140.67	4,993	5,294	94.31
按負責人性別分										
男性	4,381	12,748	6,493	196.33	9,430	4,809	196.09	3,318	1,684	197.03
女性	4,517	6,676	9,060	73.69	5,001	5,450	91.76	1,675	3,610	46.40
按負責人年齡分										
20-29歲	545	1,230	926	132.83	938	642	146.11	292	284	102.82
30-39歲	1,778	3,990	3,200	124.69	3,002	2,264	132.60	988	936	105.56
40-49歲	2,594	6,054	4,448	136.11	4,586	2,971	154.36	1,468	1,477	99.39
50-59歲	2,373	5,285	4,261	124.03	3,984	2,786	143.00	1,301	1,475	88.20
60-69歲	1,249	2,388	2,133	111.95	1,635	1,298	125.96	753	835	90.18
70歲及以上	340	416	490	84.90	229	213	107.51	187	277	67.51
不知道/拒答	19	61	95	64.21	57	85	67.06	4	10	40.00
按負責人教育程度分										
小學以下	697	999	1,021	97.85	560	458	122.27	439	563	77.98
國(初)中	1,176	2,461	1,723	142.83	1,712	921	185.88	749	802	93.39
高級中等(高中、高職)	3,841	8,608	6,742	127.68	6,323	4,433	142.63	2,285	2,309	98.96
專科	1,032	2,489	1,882	132.25	1,959	1,343	145.87	530	539	98.33
大學	1,767	3,924	3,237	121.22	3,080	2,324	132.53	844	913	92.44
研究所以上	355	831	868	95.74	696	711	97.89	135	157	85.99
不知道/拒答	30	112	80	140.00	101	69	146.38	11	11	100.00
按負責人族別分										
阿美族	3,450	7,485	5,624	133.09	5,629	3,705	151.93	1,856	1,919	96.72
泰雅族	1,112	2,842	2,327	122.13	2,233	1,691	132.05	609	636	95.75
排灣族	1,538	3,274	2,678	122.26	2,412	1,760	137.05	862	918	93.90
魯凱族	273	596	547	108.96	456	393	116.03	140	154	90.91
布農族	649	1,344	996	134.94	923	574	160.80	421	422	99.76
賽夏族	83	151	153	98.69	108	109	99.08	43	44	97.73
雅美族(達悟)	216	280	307	91.21	126	102	123.53	154	205	75.12
卑南族	311	536	481	111.43	395	326	121.17	141	155	90.97
鄒族	131	281	327	85.93	202	238	84.87	79	89	88.76
邵族	42	95	146	65.07	68	107	63.55	27	39	69.23
噶瑪蘭族	39	68	51	133.33	47	23	204.35	21	28	75.00
太魯閣族	438	903	731	123.53	631	410	153.90	272	321	84.74
撒奇萊雅族	38	102	122	83.61	88	111	79.28	14	11	127.27
賽德克族	142	531	290	183.10	407	188	216.49	124	102	121.57
拉阿魯哇族	5	5	14	35.71	4	13	30.77	1	1	100.00
卡那卡那富族	1	-	1	-	-	-	-	-	1	-
非原住民	422	882	711	124.05	657	465	141.29	225	246	91.46
不知道/拒答	8	49	47	104.26	45	44	102.27	4	3	133.33
按負責人婚姻狀況分										
未婚	1,499	2,903	2,455	118.25	2,133	1,737	122.80	770	718	107.24
有配偶或同居伴侶	6,074	14,404	10,890	132.27	10,709	7,202	148.69	3,695	3,688	100.19
原住民	2,879	6,365	4,841	131.48	4,323	2,824	153.08	2,042	2,017	101.24
新住民	74	172	97	177.32	133	65	204.62	39	32	121.88
非原住民及新住民	3,096	7,745	5,865	132.05	6,146	4,236	145.09	1,599	1,629	98.16
不知道/拒答	25	122	87	140.23	107	77	138.96	15	10	150.00
離婚或分居	877	1,653	1,501	110.13	1,260	991	127.14	393	510	77.06
喪偶	438	455	691	65.85	323	322	100.31	132	369	35.77
不知道/拒答	10	9	16	56.25	6	7	85.71	3	9	33.33
按負責人身心障礙者資格										
身心障礙者	305	521	428	121.73	325	233	139.48	196	195	100.51
非身心障礙者	8,440	18,431	14,805	124.49	13,717	9,799	139.98	4,714	5,006	94.17
不知道/拒答	153	472	320	147.50	389	227	171.37	83	93	89.25

註1：本表扣除員工人數拒答者。

註2：性比例=(男性從業員工數/女性從業員工數)*100

表40 109年底具原住民籍身分員工人數
—按行業別、組織別、資本額、開業時間分

中華民國109年

單位：家；%；人

項目別	總計		原住民籍從業員工總人數				無原住民籍 從業員工
	家數	百分比	有原住民籍 從業員工	合計	僱用員工	自營作業者 及無酬家屬 工作者	
總計	8,898	100.00	98.35	19,878	11,742	8,136	1.65
按行業別分							
農林漁牧業	290	100.00	99.66	1,073	605	468	0.34
礦業及土石採取業	6	100.00	100.00	26	24	2	-
製造業	673	100.00	99.11	1,431	858	573	0.89
電力及燃氣供應業	5	100.00	100.00	17	15	2	-
用水供應及污染整治業	75	100.00	100.00	212	170	42	-
營建工程業	1,530	100.00	99.48	5,237	3,775	1,462	0.52
批發及零售業	2,095	100.00	98.95	3,299	1,297	2,002	1.05
運輸及倉儲業	152	100.00	99.34	361	230	131	0.66
住宿及餐飲業	1,557	100.00	99.23	3,325	1,598	1,727	0.77
出版影音及資通訊業	88	100.00	100.00	118	85	33	-
金融及保險業	14	100.00	78.57	15	8	7	21.43
不動產業	71	100.00	98.59	105	96	9	1.41
專業、科學及技術服務業	200	100.00	99.50	295	195	100	0.50
支援服務業	325	100.00	98.77	1,573	1,350	223	1.23
教育業	74	100.00	100.00	121	48	73	-
醫療保健及社會工作服務業	12	100.00	100.00	24	15	9	-
藝術、娛樂及休閒服務業	927	100.00	91.26	1,457	855	602	8.74
其他服務業	804	100.00	99.13	1,189	518	671	0.87
按組織別分							
公司組織	1,535	100.00	98.76	3,856	3,856	-	1.24
獨資組織	7,036	100.00	98.32	15,190	7,371	7,819	1.68
合夥組織	327	100.00	96.94	832	515	317	3.06
按登記資本額分							
未滿5萬元	2,521	100.00	98.29	4,470	1,550	2,920	1.71
5萬元~未滿10萬元	899	100.00	96.22	1,559	713	846	3.78
10萬元~未滿20萬元	1,203	100.00	97.67	2,317	1,144	1,173	2.33
20萬元~未滿30萬元	2,420	100.00	99.26	6,494	3,828	2,666	0.74
30萬元~未滿100萬元	488	100.00	99.59	1,067	879	188	0.41
100萬元~未滿300萬元	855	100.00	98.36	2,101	1,796	305	1.64
300萬元以上	512	100.00	98.44	1,870	1,832	38	1.56
按開業時間分							
未滿3年	2,781	100.00	98.99	6,037	3,521	2,516	1.01
3年~未滿5年	1,237	100.00	98.30	2,884	1,820	1,064	1.70
5年~未滿10年	2,259	100.00	96.99	4,706	2,701	2,005	3.01
10年~未滿15年	907	100.00	98.24	2,078	1,273	805	1.76
15年~未滿20年	690	100.00	99.13	1,550	894	656	0.87
20年以上	1,024	100.00	99.22	2,623	1,533	1,090	0.78

註：本表扣除員工人數拒答者。

表41 109年底具原住民籍身分員工人數
—按地區、縣市分

中華民國109年

單位：家；%；人

項目別	總計		原住民籍從業員工總人數				無原住民籍 從業員工
	家數	百分比	有原住民籍 從業員工	合計	僱用員工	自營作業者 及無酬家屬 工作者	
總計	8,898	100.00	98.35	19,878	11,742	8,136	1.65
按地區分							
北部地區	2,702	100.00	97.45	5,234	3,412	1,822	2.55
山地鄉、直轄市山地原住民區	260	100.00	100.00	663	278	385	-
平地原住民族鄉(鎮、市)	7	100.00	100.00	11	5	6	-
非原住民族地區	2,435	100.00	97.17	4,560	3,129	1,431	2.83
中部地區	1,197	100.00	97.74	3,118	2,185	933	2.26
山地鄉、直轄市山地原住民區	188	100.00	98.94	566	389	177	1.06
平地原住民族鄉(鎮、市)	43	100.00	100.00	202	146	56	-
非原住民族地區	966	100.00	97.41	2,350	1,650	700	2.59
南部地區	1,749	100.00	98.57	3,971	2,394	1,577	1.43
山地鄉、直轄市山地原住民區	686	100.00	100.00	2,027	1,170	857	-
平地原住民族鄉(鎮、市)	11	100.00	100.00	43	28	15	-
非原住民族地區	1,052	100.00	97.62	1,901	1,196	705	2.38
東部地區	3,194	100.00	99.22	7,472	3,717	3,755	0.78
山地鄉、直轄市山地原住民區	645	100.00	100.00	1,609	559	1,050	-
平地原住民族鄉(鎮、市)	2,545	100.00	99.02	5,857	3,157	2,700	0.98
非原住民族地區	4	100.00	100.00	6	1	5	-
金馬地區	56	100.00	98.21	83	34	49	1.79
按縣市分							
新北市	743	100.00	96.10	1,318	896	422	3.90
臺北市	435	100.00	98.62	636	565	71	1.38
桃園市	879	100.00	99.20	1,893	1,205	688	0.80
臺中市	597	100.00	98.32	1,133	724	409	1.68
臺南市	202	100.00	97.52	329	236	93	2.48
高雄市	543	100.00	96.69	887	574	313	3.31
宜蘭縣	254	100.00	97.64	552	252	300	2.36
新竹縣	202	100.00	98.02	494	269	225	1.98
苗栗縣	178	100.00	98.88	438	313	125	1.12
彰化縣	109	100.00	91.74	625	566	59	8.26
南投縣	278	100.00	97.84	870	551	319	2.16
雲林縣	35	100.00	100.00	52	31	21	-
嘉義縣	119	100.00	98.32	396	246	150	1.68
屏東縣	843	100.00	100.00	2,267	1,275	992	-
臺東縣	1,417	100.00	99.15	3,381	1,812	1,569	0.85
花蓮縣	1,777	100.00	99.27	4,091	1,905	2,186	0.73
澎湖縣	13	100.00	100.00	18	6	12	-
基隆市	109	100.00	86.24	160	116	44	13.76
新竹市	80	100.00	97.50	181	109	72	2.50
嘉義市	29	100.00	100.00	74	57	17	-
金馬地區	56	100.00	98.21	83	34	49	1.79

註：本表扣除員工人數拒答者。

表42 109年底具原住民籍身分員工人數
—按負責人基本資料分

中華民國109年

單位：家；%；人

項目別	總計		原住民籍從業員工總人數				無原住民籍 從業員工
	家數	百分比	有原住民籍 從業員工	合計	僱用員工	自營作業者 及無酬家屬 工作者	
總計	8,898	100.00	98.35	19,878	11,742	8,136	1.65
按負責人性別分							
男性	4,381	100.00	97.95	10,753	6,868	3,885	2.05
女性	4,517	100.00	98.74	9,125	4,874	4,251	1.26
按負責人年齡分							
20-29歲	545	100.00	98.90	1,153	720	433	1.10
30-39歲	1,778	100.00	98.20	3,590	2,168	1,422	1.80
40-49歲	2,594	100.00	98.23	5,680	3,383	2,297	1.77
50-59歲	2,373	100.00	98.40	5,947	3,733	2,214	1.60
60-69歲	1,249	100.00	98.24	2,781	1,444	1,337	1.76
70歲及以上	340	100.00	99.12	697	276	421	0.88
不知道/拒答	19	100.00	100.00	30	18	12	-
按負責人教育程度分							
小學以下	697	100.00	99.43	1,510	646	864	0.57
國(初)中	1,176	100.00	98.55	2,814	1,547	1,267	1.45
高級中等(高中、高職)	3,841	100.00	98.15	8,992	5,442	3,550	1.85
專科	1,032	100.00	97.87	2,196	1,381	815	2.13
大學	1,767	100.00	98.36	3,580	2,196	1,384	1.64
研究所以上	355	100.00	99.15	715	474	241	0.85
不知道/拒答	30	100.00	96.67	71	56	15	3.33
按負責人族別分							
阿美族	3,450	100.00	100.00	7,271	4,326	2,945	-
泰雅族	1,112	100.00	100.00	2,834	1,819	1,015	-
排灣族	1,538	100.00	100.00	3,789	2,286	1,503	-
魯凱族	273	100.00	100.00	640	378	262	-
布農族	649	100.00	100.00	1,481	793	688	-
賽夏族	83	100.00	100.00	162	94	68	-
雅美族(達悟)	216	100.00	100.00	453	150	303	-
卑南族	311	100.00	100.00	600	379	221	-
鄒族	131	100.00	100.00	423	272	151	-
邵族	42	100.00	100.00	166	122	44	-
噶瑪蘭族	39	100.00	100.00	73	36	37	-
太魯閣族	438	100.00	100.00	1,044	541	503	-
撒奇萊雅族	38	100.00	100.00	75	57	18	-
賽德克族	142	100.00	100.00	345	176	169	-
拉阿魯哇族	5	100.00	100.00	13	11	2	-
卡那卡那富族	1	100.00	100.00	1	-	1	-
非原住民	422	100.00	66.35	503	300	203	33.65
不知道/拒答	8	100.00	37.50	5	2	3	62.50
按負責人婚姻狀況分							
未婚	1,499	100.00	97.73	2,833	1,718	1,115	2.27
有配偶或同居伴侶	6,074	100.00	98.53	14,445	8,613	5,832	1.47
原住民	2,879	100.00	100.00	8,820	5,007	3,813	-
新住民	74	100.00	98.65	145	103	42	1.35
非原住民及新住民	3,096	100.00	97.25	5,423	3,457	1,966	2.75
不知道/拒答	25	100.00	88.00	57	46	11	12.00
離婚或分居	877	100.00	98.06	1,824	1,079	745	1.94
喪偶	438	100.00	98.40	764	328	436	1.60
不知道/拒答	10	100.00	100.00	12	4	8	-
按負責人身心障礙者資格							
身心障礙者	305	100.00	96.39	706	379	327	3.61
非身心障礙者	8,440	100.00	98.41	18,835	11,173	7,662	1.59
不知道/拒答	153	100.00	98.69	337	190	147	1.31

註：本表扣除員工人數拒答者。

表43 109年底具原住民籍身分員工分布情形
—按行業別、組織別、資本額、員工規模、開業時間分

中華民國109年

單位：家；人；%

項目別	家數	從業員工			僱用員工			自營作者或無酬家屬工作者		
		全體人數	原住民籍人數	占比	全體人數	原住民籍人數	占比	全體人數	原住民籍人數	占比
總計	8,898	34,977	19,878	56.83	24,690	11,742	47.56	10,287	8,136	79.09
按行業別分										
農林漁牧業	290	1,239	1,073	86.60	713	605	84.85	526	468	88.97
礦業及土石採取業	6	46	26	56.52	43	24	55.81	3	2	66.67
製造業	673	2,891	1,431	49.50	2,192	858	39.14	699	573	81.97
電力及燃氣供應業	5	23	17	73.91	21	15	71.43	2	2	100.00
用水供應及污染整治業	75	487	212	43.53	425	170	40.00	62	42	67.74
營建工程業	1,530	8,092	5,237	64.72	6,296	3,775	59.96	1,796	1,462	81.40
批發及零售業	2,095	5,403	3,299	61.06	3,027	1,297	42.85	2,376	2,002	84.26
運輸及倉儲業	152	675	361	53.48	507	230	45.36	168	131	77.98
住宿及餐飲業	1,557	5,642	3,325	58.93	3,373	1,598	47.38	2,269	1,727	76.11
出版影音及資通訊業	88	478	118	24.69	435	85	19.54	43	33	76.74
金融及保險業	14	61	15	24.59	52	8	15.38	9	7	77.78
不動產業	71	426	105	24.65	407	96	23.59	19	9	47.37
專業、科學及技術服務業	200	716	295	41.20	601	195	32.45	115	100	86.96
支援服務業	325	3,696	1,573	42.56	3,400	1,350	39.71	296	223	75.34
教育業	74	159	121	76.10	78	48	61.54	81	73	90.12
醫療保健及社會工作服務業	12	45	24	53.33	36	15	41.67	9	9	100.00
藝術、娛樂及休閒服務業	927	2,738	1,457	53.21	1,789	855	47.79	949	602	63.44
其他服務業	804	2,160	1,189	55.05	1,295	518	40.00	865	671	77.57
按組織別分										
公司組織	1,535	10,865	3,856	35.49	10,865	3,856	35.49	-	-	-
獨資組織	7,036	22,522	15,190	67.45	12,700	7,371	58.04	9,822	7,819	79.61
合夥組織	327	1,590	832	52.33	1,125	515	45.78	465	317	68.17
按登記資本額分										
未滿5萬元	2,521	6,008	4,470	74.40	2,554	1,550	60.69	3,454	2,920	84.54
5萬元~未滿10萬元	899	2,538	1,559	61.43	1,390	713	51.29	1,148	846	73.69
10萬元~未滿20萬元	1,203	3,777	2,317	61.34	2,211	1,144	51.74	1,566	1,173	74.90
20萬元~未滿30萬元	2,420	9,973	6,494	65.12	6,566	3,828	58.30	3,407	2,666	78.25
30萬元~未滿100萬元	488	2,187	1,067	48.79	1,935	879	45.43	252	188	74.60
100萬元~未滿300萬元	855	4,572	2,101	45.95	4,163	1,796	43.14	409	305	74.57
300萬元以上	512	5,922	1,870	31.58	5,871	1,832	31.20	51	38	74.51
按員工規模分										
未滿5人	6,956	14,899	10,346	69.44	6,892	3,879	56.28	8,007	6,467	80.77
5~9人	1,376	8,545	4,623	54.10	6,880	3,429	49.84	1,665	1,194	71.71
10~29人	483	6,860	3,223	46.98	6,365	2,821	44.32	495	402	81.21
30人及以上	83	4,673	1,686	36.08	4,553	1,613	35.43	120	73	60.83
不知道/拒答	-	-	-	-	-	-	-	-	-	-
按開業時間分										
未滿3年	2,781	10,582	6,037	57.05	7,388	3,521	47.66	3,194	2,516	78.77
3年~未滿5年	1,237	5,029	2,884	57.35	3,632	1,820	50.11	1,397	1,064	76.16
5年~未滿10年	2,259	8,468	4,706	55.57	5,864	2,701	46.06	2,604	2,005	77.00
10年~未滿15年	907	4,130	2,078	50.31	3,109	1,273	40.95	1,021	805	78.84
15年~未滿20年	690	2,464	1,550	62.91	1,653	894	54.08	811	656	80.89
20年以上	1,024	4,304	2,623	60.94	3,044	1,533	50.36	1,260	1,090	86.51

註：本表扣除員工人數拒答者。

表44 109年底具原住民籍身分員工分布情形
—按行業別、負責人族別分

中華民國109年

單位：家；人；比值

項目別	家數	從業員工			僱用員工			自營業者或無酬家屬工作者		
		全體人數	原住民籍人數	占比	全體人數	原住民籍人數	占比	全體人數	原住民籍人數	占比
總計	8,898	34,977	19,878	56.83	24,690	11,742	47.56	10,287	8,136	79.09
按地區分										
北部地區	2,702	12,097	5,234	43.27	9,559	3,412	35.69	2,538	1,822	71.79
山地鄉、直轄市山地原住民區	260	720	663	92.08	311	278	89.39	409	385	94.13
平地原住民族鄉(鎮、市)	7	13	11	84.62	5	5	100.00	8	6	75.00
非原住民族地區	2,435	11,364	4,560	40.13	9,243	3,129	33.85	2,121	1,431	67.47
中部地區	1,197	5,896	3,118	52.88	4,588	2,185	47.62	1,308	933	71.33
山地鄉、直轄市山地原住民區	188	694	566	81.56	490	389	79.39	204	177	86.76
平地原住民族鄉(鎮、市)	43	250	202	80.80	178	146	82.02	72	56	77.78
非原住民族地區	966	4,952	2,350	47.46	3,920	1,650	42.09	1,032	700	67.83
南部地區	1,749	6,762	3,971	58.73	4,810	2,394	49.77	1,952	1,577	80.79
山地鄉、直轄市山地原住民區	686	2,305	2,027	87.94	1,394	1,170	83.93	911	857	94.07
平地原住民族鄉(鎮、市)	11	46	43	93.48	29	28	96.55	17	15	88.24
非原住民族地區	1,052	4,411	1,901	43.10	3,387	1,196	35.31	1,024	705	68.85
東部地區	3,194	10,013	7,472	74.62	5,582	3,717	66.59	4,431	3,755	84.74
山地鄉、直轄市山地原住民區	645	1,815	1,609	88.65	665	559	84.06	1,150	1,050	91.30
平地原住民族鄉(鎮、市)	2,545	8,189	5,857	71.52	4,916	3,157	64.22	3,273	2,700	82.49
非原住民族地區	4	9	6	66.67	1	1	100.00	8	5	62.50
金馬地區	56	209	83	39.71	151	34	22.52	58	49	84.48
按縣市分										
新北市	743	3,409	1,318	38.66	2,770	896	32.35	639	422	66.04
臺北市	435	2,174	636	29.25	2,059	565	27.44	115	71	61.74
桃園市	879	4,072	1,893	46.49	3,092	1,205	38.97	980	688	70.20
臺中市	597	2,722	1,133	41.62	2,146	724	33.74	576	409	71.01
臺南市	202	1,127	329	29.19	972	236	24.28	155	93	60.00
高雄市	543	2,185	887	40.59	1,701	574	33.74	484	313	64.67
宜蘭縣	254	839	552	65.79	475	252	53.05	364	300	82.42
新竹縣	202	880	494	56.14	617	269	43.60	263	225	85.55
苗栗縣	178	667	438	65.67	515	313	60.78	152	125	82.24
彰化縣	109	972	625	64.30	853	566	66.35	119	59	49.58
南投縣	278	1,349	870	64.49	918	551	60.02	431	319	74.01
雲林縣	35	186	52	27.96	156	31	19.87	30	21	70.00
嘉義縣	119	574	396	68.99	405	246	60.74	169	150	88.76
屏東縣	843	2,704	2,267	83.84	1,603	1,275	79.54	1,101	992	90.10
臺東縣	1,417	4,343	3,381	77.85	2,535	1,812	71.48	1,808	1,569	86.78
花蓮縣	1,777	5,670	4,091	72.15	3,047	1,905	62.52	2,623	2,186	83.34
澎湖縣	13	36	18	50.00	20	6	30.00	16	12	75.00
基隆市	109	418	160	38.28	354	116	32.77	64	44	68.75
新竹市	80	305	181	59.34	192	109	56.77	113	72	63.72
嘉義市	29	136	74	54.41	109	57	52.29	27	17	62.96
金馬地區	56	209	83	39.71	151	34	22.52	58	49	84.48

註：本表扣除員工人數拒答者。

表45 109年底具原住民籍身分員工分布情形
—按負責人基本資料分

中華民國109年

單位：家；人；%

項目別	家數	從業員工			僱用員工			自營業者或無酬家屬工作者		
		全體人數	原住民籍人數	占比	全體人數	原住民籍人數	占比	全體人數	原住民籍人數	占比
總計	8,898	34,977	19,878	56.83	24,690	11,742	47.56	10,287	8,136	79.09
按負責人性別分										
男性	4,381	19,241	10,753	55.89	14,239	6,868	48.23	5,002	3,885	77.67
女性	4,517	15,736	9,125	57.99	10,451	4,874	46.64	5,285	4,251	80.44
按負責人年齡分										
20-29歲	545	2,156	1,153	53.48	1,580	720	45.57	576	433	75.17
30-39歲	1,778	7,190	3,590	49.93	5,266	2,168	41.17	1,924	1,422	73.91
40-49歲	2,594	10,502	5,680	54.08	7,557	3,383	44.77	2,945	2,297	78.00
50-59歲	2,373	9,546	5,947	62.30	6,770	3,733	55.14	2,776	2,214	79.76
60-69歲	1,249	4,521	2,781	61.51	2,933	1,444	49.23	1,588	1,337	84.19
70歲及以上	340	906	697	76.93	442	276	62.44	464	421	90.73
不知道/拒答	19	156	30	19.23	142	18	12.68	14	12	85.71
按負責人教育程度分										
小學以下	697	2,020	1,510	74.75	1,018	646	63.46	1,002	864	86.23
國(初)中	1,176	4,184	2,814	67.26	2,633	1,547	58.75	1,551	1,267	81.69
高級中等(高中、高職)	3,841	15,350	8,992	58.58	10,756	5,442	50.60	4,594	3,550	77.27
專科	1,032	4,371	2,196	50.24	3,302	1,381	41.82	1,069	815	76.24
大學	1,767	7,161	3,580	49.99	5,404	2,196	40.64	1,757	1,384	78.77
研究所以上	355	1,699	715	42.08	1,407	474	33.69	292	241	82.53
不知道/拒答	30	192	71	36.98	170	56	32.94	22	15	68.18
按負責人族別分										
阿美族	3,450	13,109	7,271	55.47	9,334	4,326	46.35	3,775	2,945	78.01
泰雅族	1,112	5,169	2,834	54.83	3,924	1,819	46.36	1,245	1,015	81.53
排灣族	1,538	5,952	3,789	63.66	4,172	2,286	54.79	1,780	1,503	84.44
魯凱族	273	1,143	640	55.99	849	378	44.52	294	262	89.12
布農族	649	2,340	1,481	63.29	1,497	793	52.97	843	688	81.61
賽夏族	83	304	162	53.29	217	94	43.32	87	68	78.16
雅美族(達悟)	216	587	453	77.17	228	150	65.79	359	303	84.40
卑南族	311	1,017	600	59.00	721	379	52.57	296	221	74.66
鄒族	131	608	423	69.57	440	272	61.82	168	151	89.88
邵族	42	241	166	68.88	175	122	69.71	66	44	66.67
噶瑪蘭族	39	119	73	61.34	70	36	51.43	49	37	75.51
太魯閣族	438	1,634	1,044	63.89	1,041	541	51.97	593	503	84.82
撒奇萊雅族	38	224	75	33.48	199	57	28.64	25	18	72.00
賽德克族	142	821	345	42.02	595	176	29.58	226	169	74.78
拉阿魯哇族	5	19	13	68.42	17	11	64.71	2	2	100.00
卡那卡那富族	1	1	1	100.00	-	-	-	1	1	100.00
非原住民	422	1,593	503	31.58	1,122	300	26.74	471	203	43.10
不知道/拒答	8	96	5	5.21	89	2	2.25	7	3	42.86
按負責人婚姻狀況分										
未婚	1,499	5,358	2,833	52.87	3,870	1,718	44.39	1,488	1,115	74.93
有配偶或同居伴侶	6,074	25,294	14,445	57.11	17,911	8,613	48.09	7,383	5,832	78.99
原住民	2,879	11,206	8,820	78.71	7,147	5,007	70.06	4,059	3,813	93.94
新住民	74	269	145	53.90	198	103	52.02	71	42	59.15
非原住民及新住民	3,096	13,610	5,423	39.85	10,382	3,457	33.30	3,228	1,966	60.90
不知道/拒答	25	209	57	27.27	184	46	25.00	25	11	44.00
離婚或分居	877	3,154	1,824	57.83	2,251	1,079	47.93	903	745	82.50
喪偶	438	1,146	764	66.67	645	328	50.85	501	436	87.03
不知道/拒答	10	25	12	48.00	13	4	30.77	12	8	66.67
按負責人身心障礙者資格										
身心障礙者	305	949	706	74.39	558	379	67.92	391	327	83.63
非身心障礙者	8,440	33,236	18,835	56.67	23,516	11,173	47.51	9,720	7,662	78.83
不知道/拒答	153	792	337	42.55	616	190	30.84	176	147	83.52

註：本表扣除員工人數拒答者。

表46 原住民族企業全年收入總額
—按行業別、組織別、資本額、員工規模、開業時間分

中華民國109年

單位：家；%

項目別	總計		未滿50萬元	50萬元~未滿75萬元	75萬元~未滿100萬元	100萬元~未滿250萬元
	家數	百分比				
總計	9,011	100.00	35.23	11.23	10.66	19.01
按行業別分						
農林漁牧業	292	100.00	48.63	11.99	9.93	17.47
礦業及土石採取業	6	100.00	16.67	-	-	-
製造業	679	100.00	38.59	9.13	7.81	15.32
電力及燃氣供應業	5	100.00	60.00	20.00	-	-
用水供應及污染整治業	75	100.00	14.67	10.67	10.67	12.00
營建工程業	1,550	100.00	17.48	8.45	10.52	22.97
批發及零售業	2,134	100.00	50.05	10.78	8.90	14.48
運輸及倉儲業	154	100.00	28.57	8.44	8.44	27.92
住宿及餐飲業	1,574	100.00	37.48	13.15	11.63	20.20
出版影音及資通訊業	89	100.00	31.46	10.11	7.87	19.10
金融及保險業	14	100.00	7.14	-	28.57	42.86
不動產業	74	100.00	21.62	5.41	5.41	14.86
專業、科學及技術服務業	204	100.00	37.75	8.82	10.29	16.67
支援服務業	327	100.00	24.46	8.26	9.79	18.96
教育業	75	100.00	73.33	5.33	2.67	12.00
醫療保健及社會工作服務業	12	100.00	50.00	-	-	16.67
藝術、娛樂及休閒服務業	937	100.00	24.55	13.77	14.94	24.23
其他服務業	810	100.00	35.80	16.54	13.83	19.14
按組織別分						
公司組織	1,560	100.00	17.63	5.77	8.33	19.55
獨資組織	7,119	100.00	39.60	12.50	11.13	18.61
合夥組織	332	100.00	24.40	9.64	11.75	25.00
按登記資本額分						
未滿5萬元	2,551	100.00	57.08	12.86	9.25	12.39
5萬元~未滿10萬元	913	100.00	40.42	12.71	12.71	19.93
10萬元~未滿20萬元	1,218	100.00	33.09	13.46	12.48	22.09
20萬元~未滿30萬元	2,450	100.00	26.73	11.51	11.84	22.41
30萬元~未滿100萬元	500	100.00	21.40	9.20	10.40	23.80
100萬元~未滿300萬元	861	100.00	15.10	6.97	9.99	22.30
300萬元以上	518	100.00	10.62	3.09	5.60	16.60
按員工規模分						
未滿5人	6,956	100.00	42.86	13.28	11.98	18.73
5~9人	1,376	100.00	8.65	5.09	7.12	25.80
10~29人	483	100.00	3.73	1.04	3.93	9.52
30人及以上	83	100.00	3.61	-	1.20	2.41
不知道/拒答	113	100.00	47.79	11.50	8.85	6.19
按開業時間分						
未滿3年	2,820	100.00	39.72	10.85	10.92	18.19
3年~未滿5年	1,254	100.00	31.50	10.13	11.88	20.65
5年~未滿10年	2,275	100.00	27.69	13.32	11.30	21.23
10年~未滿15年	919	100.00	31.56	9.79	10.66	19.59
15年~未滿20年	698	100.00	34.10	11.32	9.17	19.48
20年以上	1,045	100.00	48.04	10.24	8.13	13.59

表46 原住民族企業全年收入總額
—按行業別、組織別、資本額、員工規模、開業時間分(續)

中華民國109年

單位：家；%

項目別	250萬元~未滿 500萬元	500萬元~未滿 750萬元	750萬元~未滿 1,000萬元	1,000萬元以上	不知道/拒答
總計	11.23	4.01	3.10	3.82	1.71
按行業別分					
農林漁牧業	5.14	3.08	1.71	1.37	0.68
礦業及土石採取業	16.67	-	16.67	33.33	16.67
製造業	9.72	5.01	5.30	7.81	1.33
電力及燃氣供應業	20.00	-	-	-	-
用水供應及污染整治業	20.00	10.67	9.33	8.00	4.00
營建工程業	19.16	7.23	5.23	7.03	1.94
批發及零售業	6.98	2.20	1.73	3.14	1.73
運輸及倉儲業	13.64	5.84	1.95	3.25	1.95
住宿及餐飲業	9.91	3.05	1.72	1.08	1.78
出版影音及資訊通訊業	13.48	3.37	7.87	2.25	4.49
金融及保險業	7.14	7.14	-	7.14	-
不動產業	18.92	9.46	10.81	10.81	2.70
專業、科學及技術服務業	9.80	3.92	6.37	3.92	2.45
支援服務業	18.35	5.50	4.59	7.65	2.45
教育業	5.33	1.33	-	-	-
醫療保健及社會工作服務業	25.00	-	-	8.33	-
藝術、娛樂及休閒服務業	10.03	3.74	3.63	3.31	1.81
其他服務業	10.25	2.59	0.62	0.62	0.62
按組織別分					
公司組織	17.12	7.95	7.24	12.56	3.85
獨資組織	9.73	3.16	2.22	1.87	1.18
合夥組織	15.66	3.61	2.41	4.52	3.01
按登記資本額分					
未滿5萬元	4.43	1.45	0.98	0.90	0.67
5萬元~未滿10萬元	8.21	2.63	0.99	1.20	1.20
10萬元~未滿20萬元	11.17	2.71	2.22	1.56	1.23
20萬元~未滿30萬元	15.18	4.73	3.02	2.98	1.59
30萬元~未滿100萬元	15.20	6.00	5.40	6.00	2.60
100萬元~未滿300萬元	17.89	8.36	8.71	8.83	1.86
300萬元以上	16.60	9.46	8.11	21.62	8.30
按員工規模分					
未滿5人	7.86	1.98	1.38	1.01	0.92
5~9人	26.82	10.39	7.19	6.25	2.69
10~29人	18.63	15.32	16.36	26.71	4.76
30人及以上	2.41	4.82	6.02	68.67	10.84
不知道/拒答	3.54	1.77	-	1.77	18.58
按開業時間分					
未滿3年	10.74	3.37	2.34	2.34	1.52
3年~未滿5年	13.00	3.59	3.43	4.31	1.52
5年~未滿10年	11.38	4.44	4.26	4.70	1.67
10年~未滿15年	11.64	5.88	3.16	5.66	2.07
15年~未滿20年	12.89	4.01	3.58	3.44	2.01
20年以上	8.61	3.64	1.82	3.92	2.01

表47 原住民族企業全年收入總額
—按地區、縣市分

中華民國109年

單位：家；%

項目別	總計		未滿50萬元	50萬元~未滿75萬元	75萬元~未滿100萬元	100萬元~未滿250萬元
	家數	百分比				
總計	9,011	100.00	35.23	11.23	10.66	19.01
按地區分						
北部地區	2,737	100.00	23.75	10.67	10.45	23.93
山地鄉、直轄市山地原住民區	263	100.00	66.16	12.93	4.56	8.37
平地原住民族鄉(鎮、市)	7	100.00	42.86	14.29	28.57	14.29
非原住民族地區	2,467	100.00	19.17	10.42	11.03	25.62
中部地區	1,211	100.00	30.06	9.17	10.82	17.26
山地鄉、直轄市山地原住民區	190	100.00	58.42	8.42	9.47	10.53
平地原住民族鄉(鎮、市)	43	100.00	37.21	6.98	13.95	11.63
非原住民族地區	978	100.00	24.23	9.41	10.94	18.81
南部地區	1,756	100.00	36.96	12.24	10.76	17.65
山地鄉、直轄市山地原住民區	688	100.00	50.00	12.50	8.58	15.70
平地原住民族鄉(鎮、市)	11	100.00	72.73	-	-	9.09
非原住民族地區	1,057	100.00	28.10	12.20	12.30	19.02
東部地區	3,251	100.00	45.49	12.00	10.83	16.46
山地鄉、直轄市山地原住民區	671	100.00	65.87	11.18	6.11	6.71
平地原住民族鄉(鎮、市)	2,576	100.00	40.18	12.19	12.03	19.02
非原住民族地區	4	100.00	50.00	25.00	25.00	-
金馬地區	56	100.00	58.93	7.14	5.36	7.14
按縣市分						
新北市	759	100.00	17.13	9.62	8.70	27.93
臺北市	444	100.00	13.74	8.78	10.14	28.38
桃園市	884	100.00	21.61	10.07	11.09	24.66
臺中市	605	100.00	24.63	9.42	10.74	17.19
臺南市	203	100.00	25.62	8.37	12.81	16.75
高雄市	548	100.00	27.55	11.50	10.77	20.07
宜蘭縣	256	100.00	48.83	14.84	11.72	10.55
新竹縣	205	100.00	42.93	10.73	8.78	15.12
苗栗縣	178	100.00	39.33	7.30	9.55	17.42
彰化縣	111	100.00	26.13	11.71	10.81	25.23
南投縣	282	100.00	39.01	8.16	12.41	13.48
雲林縣	35	100.00	17.14	14.29	5.71	22.86
嘉義縣	119	100.00	39.50	9.24	10.92	24.37
屏東縣	844	100.00	46.33	13.74	10.43	14.57
臺東縣	1,428	100.00	49.72	11.76	9.73	14.36
花蓮縣	1,823	100.00	42.18	12.18	11.68	18.10
澎湖縣	13	100.00	15.38	23.08	7.69	53.85
基隆市	109	100.00	31.19	13.76	18.35	16.51
新竹市	80	100.00	26.25	20.00	11.25	28.75
嘉義市	29	100.00	20.69	17.24	6.90	24.14
金馬地區	56	100.00	58.93	7.14	5.36	7.14

表47 原住民族企業全年收入總額
—按地區、縣市分(續)

中華民國109年

單位：家；%

項目別	250萬元~未滿 500萬元	500萬元~未滿 750萬元	750萬元~未滿 1,000萬元	1,000萬元以上	不知道/拒答
總計	11.23	4.01	3.10	3.82	1.71
按地區分					
北部地區	13.88	4.86	4.06	6.03	2.37
山地鄉、直轄市山地原住民區	5.70	0.76	0.38	0.76	0.38
平地原住民族鄉(鎮、市)	-	-	-	-	-
非原住民族地區	14.80	5.31	4.46	6.61	2.59
中部地區	15.61	5.37	3.55	6.03	2.15
山地鄉、直轄市山地原住民區	7.89	1.58	-	2.11	1.58
平地原住民族鄉(鎮、市)	16.28	4.65	6.98	2.33	-
非原住民族地區	17.08	6.13	4.09	6.95	2.35
南部地區	9.57	4.44	3.53	3.53	1.31
山地鄉、直轄市山地原住民區	6.10	2.33	1.74	1.45	1.60
平地原住民族鄉(鎮、市)	9.09	9.09	-	-	-
非原住民族地區	11.83	5.77	4.73	4.92	1.14
東部地區	8.31	2.55	1.91	1.29	1.17
山地鄉、直轄市山地原住民區	4.92	1.49	0.45	1.19	2.09
平地原住民族鄉(鎮、市)	9.20	2.83	2.29	1.32	0.93
非原住民族地區	-	-	-	-	-
金馬地區	8.93	3.57	1.79	3.57	3.57
按縣市分					
新北市	17.52	5.67	4.61	6.98	1.84
臺北市	18.92	5.41	4.95	6.53	3.15
桃園市	12.90	5.54	4.52	7.69	1.92
臺中市	15.70	6.78	4.79	7.44	3.31
臺南市	15.76	4.43	5.42	7.88	2.96
高雄市	12.41	5.84	5.47	4.56	1.82
宜蘭縣	6.64	1.95	1.17	1.56	2.73
新竹縣	10.73	2.93	2.93	4.88	0.98
苗栗縣	19.66	1.69	0.56	2.81	1.69
彰化縣	12.61	3.60	2.70	7.21	-
南投縣	13.12	4.96	3.55	4.61	0.71
雲林縣	22.86	8.57	-	5.71	2.86
嘉義縣	7.56	3.36	1.68	3.36	-
屏東縣	6.40	3.79	2.13	1.78	0.83
臺東縣	7.21	2.31	1.68	1.54	1.68
花蓮縣	9.16	2.74	2.08	1.10	0.77
澎湖縣	-	-	-	-	-
基隆市	5.50	2.75	2.75	0.92	8.26
新竹市	5.00	3.75	2.50	-	2.50
嘉義市	17.24	3.45	3.45	6.90	-
金馬地區	8.93	3.57	1.79	3.57	3.57

表48 原住民族企業全年收入總額
—按負責人基本資料分

中華民國109年

單位：家；%

項目別	總計		未滿50萬元	50萬元~未滿75萬元	75萬元~未滿100萬元	100萬元~未滿250萬元
	家數	百分比				
總計	9,011	100.00	35.23	11.23	10.66	19.01
按負責人性別分						
男性	4,437	100.00	30.49	10.10	10.77	21.28
女性	4,574	100.00	39.83	12.33	10.56	16.81
按負責人年齡分						
20-29歲	560	100.00	34.11	10.36	12.14	17.68
30-39歲	1,798	100.00	30.31	10.29	12.29	20.97
40-49歲	2,619	100.00	28.48	12.26	11.57	21.15
50-59歲	2,391	100.00	35.17	12.09	10.04	19.20
60-69歲	1,269	100.00	48.07	9.77	8.35	14.97
70歲及以上	348	100.00	67.53	9.77	5.75	8.33
不知道/拒答	26	100.00	26.92	3.85	11.54	19.23
按負責人教育程度分						
小學以下	711	100.00	59.07	10.41	6.89	11.39
國(初)中	1,195	100.00	39.33	12.80	10.71	18.24
高級中等(高中、高職)	3,883	100.00	32.71	10.76	11.07	20.73
專科	1,037	100.00	27.87	11.67	12.44	21.12
大學	1,788	100.00	31.88	11.52	11.07	18.18
研究所以上	361	100.00	41.00	10.25	7.20	16.62
不知道/拒答	36	100.00	22.22	8.33	2.78	13.89
按負責人族別分						
阿美族	3,495	100.00	31.10	11.73	11.90	20.69
泰雅族	1,125	100.00	36.44	11.29	9.42	17.60
排灣族	1,545	100.00	37.41	10.81	10.87	18.12
魯凱族	275	100.00	39.64	13.82	9.45	18.91
布農族	656	100.00	43.45	9.45	8.99	15.55
賽夏族	83	100.00	36.14	1.20	7.23	24.10
雅美族(達悟)	224	100.00	62.05	14.29	4.46	4.91
卑南族	312	100.00	36.86	10.26	10.90	17.63
鄒族	131	100.00	37.40	12.98	7.63	20.61
邵族	43	100.00	23.26	6.98	16.28	23.26
噶瑪蘭族	40	100.00	30.00	12.50	10.00	17.50
太魯閣族	460	100.00	40.43	13.26	9.35	16.74
撒奇萊雅族	38	100.00	26.32	10.53	10.53	18.42
賽德克族	144	100.00	34.72	5.56	12.50	14.58
拉阿魯哇族	5	100.00	20.00	20.00	-	40.00
卡那卡那富族	1	100.00	100.00	-	-	-
非原住民	426	100.00	23.94	10.09	11.74	27.93
不知道/拒答	8	100.00	12.50	12.50	-	25.00
按負責人婚姻狀況分						
未婚	1,523	100.00	32.37	11.82	10.83	20.09
有配偶或同居伴侶	6,139	100.00	33.60	11.13	10.72	19.48
原住民	2,907	100.00	41.97	11.66	10.04	17.51
新住民	76	100.00	34.21	10.53	11.84	23.68
非原住民及新住民	3,131	100.00	26.03	10.70	11.37	21.21
不知道/拒答	25	100.00	8.00	4.00	4.00	20.00
離婚或分居	887	100.00	39.23	11.39	12.06	17.81
喪偶	446	100.00	59.64	10.76	6.50	11.43
不知道/拒答	16	100.00	31.25	-	12.50	12.50
按負責人身心障礙者資格						
身心障礙者	309	100.00	45.63	9.06	7.44	21.04
非身心障礙者	8,541	100.00	34.88	11.35	10.84	18.91
不知道/拒答	161	100.00	34.16	9.32	7.45	20.50

表48 原住民族企業全年收入總額
—按負責人基本資料分(續)

中華民國109年

單位：家；%

項目別	250萬元~未滿 500萬元	500萬元~未滿 750萬元	750萬元~未滿 1,000萬元	1,000萬元以上	不知道/拒答
總計	11.23	4.01	3.10	3.82	1.71
按負責人性別分					
男性	12.96	4.51	3.38	4.64	1.87
女性	9.55	3.52	2.82	3.02	1.55
按負責人年齡分					
20-29歲	12.14	5.54	2.50	4.29	1.25
30-39歲	12.63	4.62	3.17	3.67	2.06
40-49歲	12.22	4.16	3.89	4.43	1.83
50-59歲	11.59	4.14	2.97	3.47	1.34
60-69歲	8.51	2.29	2.52	3.70	1.81
70歲及以上	3.16	2.01	0.57	2.01	0.86
不知道/拒答	3.85	11.54	3.85	3.85	15.38
按負責人教育程度分					
小學以下	4.08	1.83	1.83	3.23	1.27
國(初)中	10.29	2.34	1.76	3.01	1.51
高級中等(高中、高職)	12.59	3.81	3.37	3.61	1.34
專科	11.76	4.82	4.24	4.63	1.45
大學	11.63	5.59	3.13	4.53	2.46
研究所以上	9.97	5.54	3.05	3.60	2.77
不知道/拒答	13.89	5.56	8.33	8.33	16.67
按負責人族別分					
阿美族	11.82	3.83	3.12	4.23	1.57
泰雅族	12.71	4.36	2.76	3.02	2.40
排灣族	10.36	4.01	3.50	4.01	0.91
魯凱族	7.64	2.91	3.27	2.91	1.45
布農族	10.82	3.20	2.74	3.51	2.29
賽夏族	20.48	6.02	1.20	1.20	2.41
雅美族(達悟)	5.80	2.23	0.89	0.45	4.91
卑南族	12.50	4.81	3.21	3.21	0.64
鄒族	9.16	4.58	1.53	5.34	0.76
邵族	13.95	4.65	4.65	2.33	4.65
噶瑪蘭族	15.00	5.00	10.00	-	-
太魯閣族	9.35	3.70	2.83	2.83	1.52
撒奇萊雅族	7.89	15.79	7.89	-	2.63
賽德克族	18.06	4.86	2.08	6.25	1.39
拉阿魯哇族	20.00	-	-	-	-
卡那卡那富族	-	-	-	-	-
非原住民	8.92	4.93	3.99	6.34	2.11
不知道/拒答	-	12.50	12.50	-	25.00
按負責人婚姻狀況分					
未婚	12.28	4.60	3.15	2.82	2.04
有配偶或同居伴侶	11.76	4.09	3.24	4.32	1.66
原住民	9.43	2.89	2.37	2.89	1.24
新住民	7.89	3.95	5.26	1.32	1.32
非原住民及新住民	13.99	5.08	3.93	5.72	1.98
不知道/拒答	16.00	20.00	12.00	4.00	12.00
離婚或分居	8.79	3.49	2.71	2.93	1.58
喪偶	5.16	1.79	1.79	2.24	0.67
不知道/拒答	12.50	6.25	-	-	25.00
按負責人身心障礙者資格					
身心障礙者	8.09	4.53	1.29	2.27	0.65
非身心障礙者	11.36	4.02	3.15	3.82	1.69
不知道/拒答	10.56	2.48	3.73	6.83	4.97

表49 原住民族企業全年支出總額
—按行業別、組織別、資本額、員工規模、開業時間分

中華民國109年

單位：家；%

項目別	總計		未滿50萬元	50萬元~未滿75萬元	75萬元~未滿100萬元	100萬元~未滿250萬元
	家數	百分比				
總計	9,011	100.00	36.02	11.83	11.74	21.16
按行業別分						
農林漁牧業	292	100.00	47.95	10.62	13.01	17.47
礦業及土石採取業	6	100.00	16.67	-	-	-
製造業	679	100.00	38.14	9.57	9.87	16.94
電力及燃氣供應業	5	100.00	40.00	-	-	40.00
用水供應及污染整治業	75	100.00	17.33	9.33	10.67	22.67
營建工程業	1,550	100.00	18.77	8.90	11.03	26.77
批發及零售業	2,134	100.00	51.83	10.31	9.56	15.56
運輸及倉儲業	154	100.00	27.92	13.64	12.99	20.78
住宿及餐飲業	1,574	100.00	37.48	13.72	12.52	22.43
出版影音及資通訊業	89	100.00	31.46	11.24	11.24	19.10
金融及保險業	14	100.00	7.14	7.14	28.57	42.86
不動產業	74	100.00	16.22	6.76	5.41	20.27
專業、科學及技術服務業	204	100.00	39.71	9.31	10.29	18.63
支援服務業	327	100.00	27.22	7.34	9.48	23.55
教育業	75	100.00	69.33	10.67	2.67	13.33
醫療保健及社會工作服務業	12	100.00	50.00	-	-	25.00
藝術、娛樂及休閒服務業	937	100.00	26.47	15.90	16.33	27.21
其他服務業	810	100.00	35.06	18.77	15.80	20.86
按組織別分						
公司組織	1,560	100.00	15.96	6.73	9.42	23.97
獨資組織	7,119	100.00	41.05	12.97	12.23	20.14
合夥組織	332	100.00	22.59	11.45	12.05	29.82
按登記資本額分						
未滿5萬元	2,551	100.00	58.37	13.33	9.80	12.58
5萬元~未滿10萬元	913	100.00	40.74	14.57	13.47	21.25
10萬元~未滿20萬元	1,218	100.00	33.99	14.45	14.20	22.58
20萬元~未滿30萬元	2,450	100.00	28.45	11.47	12.86	26.53
30萬元~未滿100萬元	500	100.00	20.60	10.00	12.40	26.00
100萬元~未滿300萬元	861	100.00	14.75	7.43	11.85	26.48
300萬元以上	518	100.00	8.49	4.25	6.37	21.04
按員工規模分						
未滿5人	6,956	100.00	43.86	14.10	13.48	19.80
5~未滿10人	1,376	100.00	8.43	5.23	6.76	34.01
10~未滿30人	483	100.00	2.48	1.45	4.14	10.14
30人及以上	83	100.00	3.61	-	-	6.02
不知道/拒答	113	100.00	56.64	5.31	6.19	7.08
按開業時間分						
未滿3年	2,820	100.00	38.79	12.52	11.52	20.85
3年~未滿5年	1,254	100.00	33.41	10.61	13.16	22.41
5年~未滿10年	2,275	100.00	30.46	12.70	12.04	23.91
10年~未滿15年	919	100.00	31.66	10.12	13.71	20.24
15年~未滿20年	698	100.00	34.38	12.89	10.32	21.35
20年以上	1,045	100.00	48.71	10.33	9.19	15.22

表49 原住民族企業全年支出總額
—按行業別、組織別、資本額、員工規模、開業時間分(續)

中華民國109年

單位：家；%

項目別	250萬元~未滿 500萬元	500萬元~未滿 750萬元	750萬元~未滿 1,000萬元	1,000萬元以上	不知道/拒答
總計	9.23	3.53	2.43	2.69	1.36
按行業別分					
農林漁牧業	5.14	2.05	2.05	1.03	0.68
礦業及土石採取業	16.67	-	16.67	33.33	16.67
製造業	9.43	6.33	3.24	5.60	0.88
電力及燃氣供應業	-	-	-	-	20.00
用水供應及污染整治業	13.33	8.00	8.00	8.00	2.67
營建工程業	16.39	6.06	4.65	5.81	1.61
批發及零售業	5.48	2.20	1.55	2.34	1.17
運輸及倉儲業	14.29	5.84	0.65	1.95	1.95
住宿及餐飲業	8.07	2.35	1.33	0.70	1.40
出版影音及資訊通訊業	10.11	5.62	6.74	1.12	3.37
金融及保險業	-	7.14	7.14	-	-
不動產業	24.32	9.46	6.76	8.11	2.70
專業、科學及技術服務業	10.29	2.94	3.43	2.45	2.94
支援服務業	16.51	3.06	4.28	6.42	2.14
教育業	4.00	-	-	-	-
醫療保健及社會工作服務業	16.67	8.33	-	-	-
藝術、娛樂及休閒服務業	6.94	2.99	2.24	0.32	1.60
其他服務業	6.17	2.22	0.37	0.37	0.37
按組織別分					
公司組織	16.92	7.76	6.47	9.87	2.88
獨資組織	7.39	2.61	1.55	1.05	1.01
合夥組織	12.65	3.31	2.41	3.92	1.81
按登記資本額分					
未滿5萬元	3.14	1.29	0.35	0.20	0.94
5萬元~未滿10萬元	5.48	1.75	1.31	0.44	0.99
10萬元~未滿20萬元	9.36	2.13	1.15	1.07	1.07
20萬元~未滿30萬元	11.27	3.96	2.57	1.88	1.02
30萬元~未滿100萬元	15.00	5.60	4.00	4.60	1.80
100萬元~未滿300萬元	16.72	7.67	6.74	6.50	1.86
300萬元以上	17.95	10.04	8.30	18.34	5.21
按員工規模分					
未滿5人	5.19	1.38	0.92	0.43	0.83
5~未滿10人	25.87	8.87	4.72	4.43	1.67
10~未滿30人	22.57	19.46	16.98	20.08	2.69
30人及以上	2.41	7.23	7.23	63.86	9.64
不知道/拒答	3.54	-	1.77	0.88	18.58
按開業時間分					
未滿3年	8.90	2.87	1.77	1.56	1.21
3年~未滿5年	10.05	3.19	2.71	3.11	1.36
5年~未滿10年	9.27	3.87	3.30	3.03	1.41
10年~未滿15年	10.12	5.22	3.05	4.24	1.63
15年~未滿20年	10.03	4.44	3.01	2.44	1.15
20年以上	7.75	2.87	1.05	3.25	1.63

表50 原住民族企業全年支出總額
—按地區、縣市分

中華民國109年

單位：家；%

項目別	總計		未滿50萬元	50萬元~未滿75萬元	75萬元~未滿100萬元	100萬元~未滿250萬元
	家數	百分比				
總計	9,011	100.00	36.02	11.83	11.74	21.16
按地區分						
北部地區	2,737	100.00	24.48	11.25	11.91	26.49
山地鄉、直轄市山地原住民區	263	100.00	67.68	12.17	5.32	7.98
平地原住民族鄉(鎮、市)	7	100.00	42.86	28.57	-	28.57
非原住民族地區	2,467	100.00	19.82	11.11	12.65	28.46
中部地區	1,211	100.00	29.98	10.65	11.15	23.04
山地鄉、直轄市山地原住民區	190	100.00	60.00	10.00	7.37	14.74
平地原住民族鄉(鎮、市)	43	100.00	34.88	11.63	11.63	20.93
非原住民族地區	978	100.00	23.93	10.74	11.86	24.74
南部地區	1,756	100.00	38.10	12.76	11.56	18.68
山地鄉、直轄市山地原住民區	688	100.00	51.31	11.77	9.88	15.12
平地原住民族鄉(鎮、市)	11	100.00	72.73	-	-	9.09
非原住民族地區	1,057	100.00	29.14	13.53	12.77	21.10
東部地區	3,251	100.00	46.42	12.46	12.00	17.56
山地鄉、直轄市山地原住民區	671	100.00	69.30	6.71	7.60	8.79
平地原住民族鄉(鎮、市)	2,576	100.00	40.45	13.94	13.12	19.88
非原住民族地區	4	100.00	50.00	25.00	25.00	-
金馬地區	56	100.00	62.50	-	7.14	7.14
按縣市分						
新北市	759	100.00	17.52	9.35	10.41	31.09
臺北市	444	100.00	13.96	11.94	12.16	31.08
桃園市	884	100.00	22.74	11.31	13.01	26.58
臺中市	605	100.00	24.46	10.74	10.74	24.13
臺南市	203	100.00	21.18	11.33	14.29	24.63
高雄市	548	100.00	28.83	12.59	10.40	22.81
宜蘭縣	256	100.00	49.61	16.80	11.72	10.16
新竹縣	205	100.00	44.39	10.24	9.76	16.59
苗栗縣	178	100.00	38.20	6.74	12.36	23.60
彰化縣	111	100.00	27.03	9.91	15.32	26.13
南投縣	282	100.00	39.72	12.77	9.57	17.73
雲林縣	35	100.00	14.29	14.29	11.43	34.29
嘉義縣	119	100.00	39.50	11.76	11.76	22.69
屏東縣	844	100.00	48.34	13.39	11.73	13.51
臺東縣	1,428	100.00	49.37	12.18	10.15	16.60
花蓮縣	1,823	100.00	44.10	12.67	13.44	18.32
澎湖縣	13	100.00	38.46	-	23.08	38.46
基隆市	109	100.00	26.61	10.09	14.68	27.52
新竹市	80	100.00	33.75	11.25	15.00	32.50
嘉義市	29	100.00	27.59	17.24	3.45	24.14
金馬地區	56	100.00	62.50	-	7.14	7.14

表50 原住民族企業全年支出總額
—按地區、縣市分(續)

中華民國109年

單位：家；%

項目別	250萬元~未滿 500萬元	500萬元~未滿 750萬元	750萬元~未滿 1,000萬元	1,000萬元以上	不知道/拒答
總計	9.23	3.53	2.43	2.69	1.36
按地區分					
北部地區	12.53	4.27	3.54	3.80	1.72
山地鄉、直轄市山地原住民區	4.94	0.38	0.38	0.76	0.38
平地原住民族鄉(鎮、市)	-	-	-	-	-
非原住民族地區	13.38	4.70	3.89	4.13	1.86
中部地區	12.14	4.21	2.23	5.04	1.57
山地鄉、直轄市山地原住民區	3.16	0.53	-	2.63	1.58
平地原住民族鄉(鎮、市)	9.30	4.65	2.33	2.33	2.33
非原住民族地區	14.01	4.91	2.66	5.62	1.53
南部地區	8.26	4.16	2.68	2.62	1.20
山地鄉、直轄市山地原住民區	6.40	1.74	1.31	1.02	1.45
平地原住民族鄉(鎮、市)	9.09	9.09	-	-	-
非原住民族地區	9.46	5.68	3.60	3.69	1.04
東部地區	5.91	2.28	1.35	0.95	1.08
山地鄉、直轄市山地原住民區	3.43	0.75	0.45	0.89	2.09
平地原住民族鄉(鎮、市)	6.56	2.68	1.59	0.97	0.82
非原住民族地區	-	-	-	-	-
金馬地區	8.93	5.36	7.14	-	1.79
按縣市分					
新北市	16.47	5.67	4.08	4.22	1.19
臺北市	14.41	4.95	4.05	5.41	2.03
桃園市	12.56	4.64	3.62	4.41	1.13
臺中市	13.06	5.95	3.14	5.45	2.31
臺南市	10.84	5.91	3.45	6.40	1.97
高雄市	10.77	5.29	3.83	3.47	2.01
宜蘭縣	4.69	2.34	1.56	0.39	2.73
新竹縣	10.24	0.98	3.41	3.41	0.98
苗栗縣	12.92	1.12	0.56	3.37	1.12
彰化縣	10.81	1.80	1.80	7.21	-
南投縣	10.28	3.55	1.06	4.61	0.71
雲林縣	11.43	2.86	5.71	2.86	2.86
嘉義縣	6.72	2.52	1.68	3.36	-
屏東縣	6.04	3.44	2.01	0.95	0.59
臺東縣	5.46	2.38	1.19	0.98	1.68
花蓮縣	6.25	2.19	1.48	0.93	0.60
澎湖縣	-	-	-	-	-
基隆市	6.42	0.92	3.67	0.92	9.17
新竹市	3.75	2.50	1.25	-	-
嘉義市	17.24	-	-	6.90	3.45
金馬地區	8.93	5.36	7.14	-	1.79

表51 原住民族企業全年支出總額
—按負責人基本資料分

中華民國109年

單位：家；%

項目別	總計		未滿50萬元	50萬元~未滿 75萬元	75萬元~未滿 100萬元	100萬元~未 滿250萬元
	家數	百分比				
總計	9,011	100.00	36.02	11.83	11.74	21.16
按負責人性別分						
男性	4,437	100.00	31.46	10.77	11.76	23.42
女性	4,574	100.00	40.45	12.86	11.72	18.98
按負責人年齡分						
20-29歲	560	100.00	34.64	10.89	13.75	20.36
30-39歲	1,798	100.00	31.42	11.40	13.29	24.75
40-49歲	2,619	100.00	29.63	12.71	12.79	23.06
50-59歲	2,391	100.00	36.09	12.21	11.08	21.16
60-69歲	1,269	100.00	47.83	10.72	9.30	15.92
70歲及以上	348	100.00	67.82	10.34	6.32	8.91
不知道/拒答	26	100.00	19.23	11.54	7.69	19.23
按負責人教育程度分						
小學以下	711	100.00	58.51	11.53	8.58	11.11
國(初)中	1,195	100.00	41.34	12.89	10.96	19.33
高級中等(高中、高職)	3,883	100.00	33.14	11.67	11.87	24.03
專科	1,037	100.00	28.74	14.27	13.02	20.93
大學	1,788	100.00	33.45	11.02	12.64	21.36
研究所以上	361	100.00	40.72	8.03	11.63	16.07
不知道/拒答	36	100.00	16.67	8.33	5.56	19.44
按負責人族別分						
阿美族	3,495	100.00	31.62	12.53	12.82	23.32
泰雅族	1,125	100.00	39.20	11.91	9.33	19.29
排灣族	1,545	100.00	37.67	11.91	12.04	19.16
魯凱族	275	100.00	42.55	14.55	12.00	16.36
布農族	656	100.00	41.77	10.21	10.52	19.82
賽夏族	83	100.00	24.10	10.84	9.64	34.94
雅美族(達悟)	224	100.00	72.32	6.70	3.57	7.59
卑南族	312	100.00	36.54	12.18	12.18	19.87
鄒族	131	100.00	38.17	10.69	11.45	21.37
邵族	43	100.00	20.93	11.63	16.28	25.58
噶瑪蘭族	40	100.00	30.00	10.00	20.00	17.50
太魯閣族	460	100.00	43.04	11.09	12.39	16.96
撒奇萊雅族	38	100.00	26.32	10.53	15.79	15.79
賽德克族	144	100.00	30.56	9.72	11.81	25.69
拉阿魯哇族	5	100.00	40.00	-	-	40.00
卡那卡那富族	1	100.00	-	-	-	100.00
非原住民	426	100.00	24.41	11.50	12.44	29.11
不知道/拒答	8	100.00	25.00	-	-	25.00
按負責人婚姻狀況分						
未婚	1,523	100.00	34.27	11.03	11.62	24.03
有配偶或同居伴侶	6,139	100.00	34.31	11.91	12.04	21.32
原住民	2,907	100.00	42.69	12.14	11.39	18.30
新住民	76	100.00	31.58	22.37	11.84	19.74
非原住民及新住民	3,131	100.00	26.80	11.50	12.65	24.24
不知道/拒答	25	100.00	8.00	4.00	12.00	12.00
離婚或分居	887	100.00	39.23	12.06	12.29	20.07
喪偶	446	100.00	59.64	13.45	6.95	11.43
不知道/拒答	16	100.00	25.00	-	12.50	18.75
按負責人身心障礙者資格						
身心障礙者	309	100.00	45.63	9.71	11.33	17.80
非身心障礙者	8,541	100.00	35.64	12.04	11.83	21.26
不知道/拒答	161	100.00	37.89	4.97	8.07	22.36

表51 原住民族企業全年支出總額
—按負責人基本資料分(續)

中華民國109年

單位：家；%

項目別	250萬元~未滿 500萬元	500萬元~未滿 750萬元	750萬元~未滿 1,000萬元	1,000萬元以上	不知道/拒答
總計	9.23	3.53	2.43	2.69	1.36
按負責人性別分					
男性	10.73	4.08	2.70	3.58	1.49
女性	7.78	3.00	2.16	1.81	1.25
按負責人年齡分					
20-29歲	10.89	3.57	1.61	3.04	1.25
30-39歲	9.23	3.95	2.00	2.45	1.50
40-49歲	10.27	3.89	3.51	2.71	1.41
50-59歲	10.00	3.47	2.22	2.76	1.00
60-69歲	6.78	2.60	2.05	2.99	1.81
70歲及以上	2.30	2.30	0.29	1.44	0.29
不知道/拒答	11.54	3.85	7.69	3.85	15.38
按負責人教育程度分					
小學以下	3.38	1.83	1.41	2.39	1.27
國(初)中	8.87	2.09	1.00	2.34	1.17
高級中等(高中、高職)	9.66	3.63	2.55	2.29	1.16
專科	10.99	4.05	4.15	2.80	1.06
大學	9.56	4.47	2.24	3.64	1.62
研究所以上	10.25	4.16	3.32	3.60	2.22
不知道/拒答	13.89	5.56	8.33	2.78	19.44
按負責人族別分					
阿美族	9.50	3.18	2.52	3.15	1.37
泰雅族	9.87	4.27	1.96	2.49	1.69
排灣族	9.00	3.95	3.11	2.46	0.71
魯凱族	7.64	2.55	1.82	1.82	0.73
布農族	7.93	3.35	1.68	2.90	1.83
賽夏族	18.07	1.20	-	-	1.20
雅美族(達悟)	3.13	1.34	0.89	-	4.46
卑南族	9.94	3.53	4.17	0.96	0.64
鄒族	8.40	3.82	0.76	5.34	-
邵族	16.28	2.33	2.33	2.33	2.33
噶瑪蘭族	10.00	5.00	7.50	-	-
太魯閣族	7.61	3.91	1.52	2.17	1.30
撒奇萊雅族	10.53	15.79	2.63	-	2.63
賽德克族	9.72	4.17	2.78	4.86	0.69
拉阿魯哇族	20.00	-	-	-	-
卡那卡那富族	-	-	-	-	-
非原住民	11.27	3.29	3.05	3.29	1.64
不知道/拒答	-	25.00	-	-	25.00
按負責人婚姻狀況分					
未婚	10.18	3.28	2.17	1.90	1.51
有配偶或同居伴侶	9.66	3.67	2.64	3.13	1.34
原住民	7.71	2.72	1.86	2.17	1.03
新住民	5.26	3.95	3.95	1.32	-
非原住民及新住民	11.47	4.44	3.29	4.06	1.56
不知道/拒答	24.00	16.00	8.00	4.00	12.00
離婚或分居	7.33	3.95	1.92	1.80	1.35
喪偶	3.81	1.79	1.35	1.12	0.45
不知道/拒答	12.50	-	6.25	-	25.00
按負責人身心障礙者資格					
身心障礙者	8.74	3.88	1.29	1.29	0.32
非身心障礙者	9.23	3.55	2.44	2.68	1.35
不知道/拒答	10.56	1.86	4.35	5.59	4.35

表52 原住民族企業開業迄今盈虧情形
—按行業別、組織別、資本額、員工規模、開業時間分

中華民國109年

單位：家；%；年

項目別	總計		自開業 以來每 年都 賺錢	從賺錢 轉為 虧錢	從虧錢 轉為 賺錢	自開業 以來每 年都 虧錢	持平	其他	不知道/ 拒答
	家數	百分比							
總計	9,011	100.00	18.48	15.71	4.91	9.18	49.38	1.83	0.51
按行業別分									
農林漁牧業	292	100.00	12.33	9.25	3.08	15.07	56.51	2.40	1.37
礦業及土石採取業	6	100.00	-	-	-	-	66.67	33.33	-
製造業	679	100.00	15.17	16.20	6.19	9.87	50.96	1.33	0.29
電力及燃氣供應業	5	100.00	40.00	20.00	-	20.00	20.00	-	-
用水供應及污染整治業	75	100.00	28.00	6.67	12.00	2.67	49.33	-	1.33
營建工程業	1,550	100.00	22.52	10.26	4.32	5.42	55.81	1.29	0.39
批發及零售業	2,134	100.00	17.71	15.75	3.28	11.01	50.28	1.55	0.42
運輸及倉儲業	154	100.00	25.32	18.83	5.19	9.74	39.61	1.30	-
住宿及餐飲業	1,574	100.00	14.74	20.71	5.65	10.55	45.43	2.35	0.57
出版影音及資通訊業	89	100.00	17.98	13.48	3.37	11.24	46.07	5.62	2.25
金融及保險業	14	100.00	7.14	21.43	7.14	-	57.14	7.14	-
不動產業	74	100.00	22.97	12.16	6.76	13.51	36.49	4.05	4.05
專業、科學及技術服務業	204	100.00	17.16	13.73	9.31	14.22	41.18	3.43	0.98
支援服務業	327	100.00	19.27	19.88	6.73	7.65	44.65	1.53	0.31
教育業	75	100.00	12.00	14.67	1.33	18.67	48.00	4.00	1.33
醫療保健及社會工作服務業	12	100.00	16.67	8.33	8.33	8.33	58.33	-	-
藝術、娛樂及休閒服務業	937	100.00	24.01	12.49	4.91	6.19	49.95	2.03	0.43
其他服務業	810	100.00	16.91	21.85	6.17	8.15	45.19	1.48	0.25
按組織別分									
公司組織	1,560	100.00	21.28	15.96	7.44	11.28	40.77	2.56	0.71
獨資組織	7,119	100.00	18.01	15.55	4.23	8.60	51.52	1.64	0.45
合夥組織	332	100.00	15.36	18.07	7.53	11.75	43.98	2.41	0.90
按登記資本額分									
未滿5萬元	2,551	100.00	15.95	15.95	3.49	9.02	53.59	1.76	0.24
5萬元~未滿10萬元	913	100.00	18.29	17.09	5.15	8.32	48.85	1.64	0.66
10萬元~未滿20萬元	1,218	100.00	18.56	15.60	5.42	11.33	47.04	1.64	0.41
20萬元~未滿30萬元	2,450	100.00	18.86	14.33	5.10	8.82	50.45	1.88	0.57
30萬元~未滿100萬元	500	100.00	20.00	15.40	6.00	10.40	45.40	2.20	0.60
100萬元~未滿300萬元	861	100.00	22.18	15.33	6.27	8.36	44.95	1.97	0.93
300萬元以上	518	100.00	21.62	19.88	5.98	8.30	41.31	2.12	0.77
按員工規模分									
未滿5人	6,956	100.00	17.28	15.90	4.20	9.86	50.47	1.87	0.42
5~9人	1,376	100.00	21.44	17.15	7.05	6.32	46.51	1.31	0.22
10~29人	483	100.00	27.12	11.18	9.52	7.25	42.86	1.66	0.41
30人及以上	83	100.00	33.73	12.05	8.43	3.61	38.55	-	3.61
不知道/拒答	113	100.00	7.96	8.85	-	14.16	53.10	7.96	7.96
按開業時間分									
未滿3年	2,820	100.00	17.06	11.38	4.47	15.64	47.30	3.62	0.53
3年~未滿5年	1,254	100.00	20.10	15.87	6.62	9.73	46.57	0.72	0.40
5年~未滿10年	2,275	100.00	20.92	16.53	6.07	5.36	49.45	1.10	0.57
10年~未滿15年	919	100.00	16.76	20.13	4.46	5.33	51.58	0.98	0.76
15年~未滿20年	698	100.00	17.05	19.63	4.15	5.16	52.58	0.86	0.57
20年以上	1,045	100.00	17.51	18.95	2.39	5.45	54.16	1.34	0.19

表53 原住民族企業開業迄今盈虧情形
—按地區、縣市分

中華民國109年

單位：家；%；年

項目別	總計		自開業 以來每 年都 賺錢	從賺錢 轉為 虧錢	從虧錢 轉為 賺錢	自開業 以來每 年都 虧錢	持平	其他	不知道/ 拒答
	家數	百分比							
總計	9,011	100.00	18.48	15.71	4.91	9.18	49.38	1.83	0.51
按地區分									
北部地區	2,737	100.00	20.64	15.89	6.65	9.54	44.98	1.75	0.55
山地鄉、直轄市山地原住民族區	263	100.00	11.79	13.31	4.18	16.35	50.95	3.04	0.38
平地原住民族鄉(鎮、市)	7	100.00	14.29	14.29	14.29	-	57.14	-	-
非原住民族地區	2,467	100.00	21.61	16.17	6.89	8.84	44.30	1.62	0.57
中部地區	1,211	100.00	18.50	11.40	5.28	9.17	53.26	2.06	0.33
山地鄉、直轄市山地原住民族區	190	100.00	11.05	9.47	4.74	6.84	62.11	4.21	1.58
平地原住民族鄉(鎮、市)	43	100.00	16.28	23.26	-	2.33	58.14	-	-
非原住民族地區	978	100.00	20.04	11.25	5.62	9.92	51.33	1.74	0.10
南部地區	1,756	100.00	19.36	13.10	5.35	9.00	50.80	1.94	0.46
山地鄉、直轄市山地原住民族區	688	100.00	17.88	9.16	3.05	10.03	58.43	1.02	0.44
平地原住民族鄉(鎮、市)	11	100.00	54.55	18.18	-	-	27.27	-	-
非原住民族地區	1,057	100.00	19.96	15.61	6.91	8.42	46.07	2.55	0.47
東部地區	3,251	100.00	15.44	18.79	3.14	9.10	51.15	1.78	0.58
山地鄉、直轄市山地原住民族區	671	100.00	11.77	6.71	2.98	7.75	66.77	2.68	1.34
平地原住民族鄉(鎮、市)	2,576	100.00	16.34	21.97	3.18	9.47	47.09	1.55	0.39
非原住民族地區	4	100.00	50.00	-	-	-	50.00	-	-
金馬地區	56	100.00	60.71	3.57	-	1.79	33.93	-	-
按縣市分									
新北市	759	100.00	22.79	16.86	6.19	9.09	43.74	1.05	0.26
臺北市	444	100.00	17.12	19.59	9.01	12.16	37.61	4.05	0.45
桃園市	884	100.00	21.15	17.53	5.09	8.03	46.72	1.13	0.34
臺中市	605	100.00	19.01	10.41	7.27	10.08	49.92	2.81	0.50
臺南市	203	100.00	23.65	17.24	4.93	9.36	41.38	1.97	1.48
高雄市	548	100.00	17.15	18.07	8.39	8.03	46.17	2.01	0.18
宜蘭縣	256	100.00	20.31	7.42	3.52	14.06	52.34	1.17	1.17
新竹縣	205	100.00	25.37	7.32	6.83	8.29	49.76	1.95	0.49
苗栗縣	178	100.00	6.74	15.17	2.81	12.36	60.67	2.25	-
彰化縣	111	100.00	18.92	10.81	0.90	8.11	60.36	0.90	-
南投縣	282	100.00	24.82	12.06	4.26	5.67	51.77	1.06	0.35
雲林縣	35	100.00	17.14	5.71	5.71	8.57	62.86	-	-
嘉義縣	119	100.00	11.76	12.61	8.40	11.76	54.62	0.84	-
屏東縣	844	100.00	20.73	9.00	2.96	9.12	55.69	2.01	0.47
臺東縣	1,428	100.00	15.20	11.90	4.55	9.31	57.07	1.33	0.63
花蓮縣	1,823	100.00	15.63	24.19	2.03	8.94	46.52	2.14	0.55
澎湖縣	13	100.00	30.77	15.38	7.69	-	46.15	-	-
基隆市	109	100.00	11.93	20.18	15.60	4.59	41.28	2.75	3.67
新竹市	80	100.00	15.00	11.25	12.50	11.25	47.50	2.50	-
嘉義市	29	100.00	17.24	10.34	6.90	13.79	48.28	3.45	-
金馬地區	56	100.00	60.71	3.57	-	1.79	33.93	-	-

表54 原住民族企業開業迄今盈虧情形
—按負責人基本資料分

中華民國109年

單位：家；%；年

項目別	總計		自開業 以來每 年都 賺錢	從賺錢 轉為 虧錢	從虧錢 轉為 賺錢	自開業 以來每 年都 虧錢	持平	其他	不知道/ 拒答
	家數	百分比							
總計	9,011	100.00	18.48	15.71	4.91	9.18	49.38	1.83	0.51
按負責人性別分									
男性	4,437	100.00	19.92	14.74	5.48	8.99	48.52	1.80	0.54
女性	4,574	100.00	17.07	16.66	4.35	9.36	50.22	1.86	0.48
按負責人年齡分									
20-29歲	560	100.00	20.36	14.46	5.36	13.39	41.61	4.29	0.54
30-39歲	1,798	100.00	18.85	14.02	7.29	10.07	47.16	2.28	0.33
40-49歲	2,619	100.00	19.74	15.31	6.15	8.90	48.00	1.41	0.50
50-59歲	2,391	100.00	18.49	17.19	3.26	8.53	50.44	1.71	0.38
60-69歲	1,269	100.00	16.00	16.23	2.52	7.49	55.95	1.34	0.47
70歲及以上	348	100.00	13.51	17.82	2.59	10.63	52.59	1.44	1.44
不知道/拒答	26	100.00	11.54	11.54	3.85	7.69	50.00	-	15.38
按負責人教育程度分									
小學以下	711	100.00	13.22	16.17	1.97	8.16	59.07	0.84	0.56
國(初)中	1,195	100.00	15.90	14.81	3.85	7.62	56.57	1.00	0.25
高級中等(高中、高職)	3,883	100.00	19.08	16.43	4.64	8.83	48.83	1.83	0.36
專科	1,037	100.00	20.06	16.49	6.17	8.68	46.58	1.25	0.77
大學	1,788	100.00	19.85	14.43	6.43	10.40	45.69	2.63	0.56
研究所以上	361	100.00	19.11	14.40	5.82	15.51	40.44	4.43	0.28
不知道/拒答	36	100.00	22.22	13.89	5.56	8.33	33.33	-	16.67
按負責人族別分									
阿美族	3,495	100.00	18.37	18.94	4.92	9.87	45.81	1.72	0.37
泰雅族	1,125	100.00	16.89	13.60	5.33	10.76	50.22	2.49	0.71
排灣族	1,545	100.00	20.65	11.97	4.47	9.39	51.59	1.49	0.45
魯凱族	275	100.00	14.91	12.73	5.45	6.91	58.55	1.09	0.36
布農族	656	100.00	13.57	13.26	4.73	7.32	58.54	1.07	1.52
賽夏族	83	100.00	18.07	18.07	6.02	4.82	49.40	3.61	-
雅美族(達悟)	224	100.00	20.09	2.68	5.80	6.25	61.61	3.57	-
卑南族	312	100.00	16.03	19.23	5.77	8.33	49.36	1.28	-
鄒族	131	100.00	16.03	12.98	7.63	13.74	48.09	1.53	-
邵族	43	100.00	18.60	25.58	4.65	6.98	44.19	-	-
噶瑪蘭族	40	100.00	20.00	22.50	2.50	12.50	40.00	2.50	-
太魯閣族	460	100.00	16.96	18.48	3.48	9.35	48.04	3.26	0.43
撒奇萊雅族	38	100.00	15.79	15.79	21.05	2.63	42.11	-	2.63
賽德克族	144	100.00	22.92	8.33	3.47	7.64	53.47	3.47	0.69
拉阿魯哇族	5	100.00	20.00	-	-	20.00	60.00	-	-
卡那卡那富族	1	100.00	-	-	-	100.00	-	-	-
非原住民	426	100.00	27.70	16.67	3.99	5.16	44.60	1.41	0.47
不知道/拒答	8	100.00	12.50	25.00	-	-	50.00	-	12.50
按負責人婚姻狀況分									
未婚	1,523	100.00	17.86	16.02	5.65	12.48	44.85	3.02	0.13
有配偶或同居伴侶	6,139	100.00	19.01	15.21	4.95	8.24	50.37	1.65	0.57
原住民	2,907	100.00	16.82	12.87	3.99	8.39	55.62	1.86	0.45
新住民	76	100.00	22.37	17.11	6.58	10.53	40.79	2.63	-
非原住民及新住民	3,131	100.00	20.92	17.34	5.78	8.02	45.83	1.44	0.67
不知道/拒答	25	100.00	24.00	16.00	8.00	12.00	36.00	-	4.00
離婚或分居	887	100.00	18.26	18.94	4.17	10.37	46.34	1.47	0.45
喪偶	446	100.00	13.45	15.47	3.14	8.30	58.30	1.12	0.22
不知道/拒答	16	100.00	25.00	6.25	6.25	12.50	25.00	-	25.00
按負責人身心障礙者資格									
身心障礙者	309	100.00	17.48	14.24	5.83	8.41	52.10	0.65	1.29
非身心障礙者	8,541	100.00	18.55	15.79	4.88	9.30	49.17	1.87	0.43
不知道/拒答	161	100.00	16.77	14.29	4.35	4.35	55.28	1.86	3.11

表55 固定資產租用或借用情形
—按行業別、組織別、資本額、員工規模、開業時間分

中華民國109年

單位：家；%

項目別	家數	土地	廠房	營業辦公場所	生產機械	運輸設備	生財器具	其他	以上皆無
總計	9,011	3.76	5.14	42.43	1.10	1.83	3.35	0.88	49.00
按行業別分									
農林漁牧業	292	26.03	3.42	9.59	3.08	2.05	1.71	0.34	63.36
礦業及土石採取業	6	66.67	-	16.67	-	16.67	-	-	33.33
製造業	679	4.57	26.95	25.92	2.50	1.91	2.65	0.44	49.34
電力及燃氣供應業	5	-	-	60.00	-	-	-	20.00	20.00
用水供應及污染整治業	75	25.33	13.33	38.67	4.00	8.00	4.00	-	40.00
營建工程業	1,550	4.77	8.32	28.65	3.03	4.26	5.16	2.13	55.81
批發及零售業	2,134	2.16	2.86	35.94	0.52	0.98	1.78	0.75	59.47
運輸及倉儲業	154	5.19	3.90	31.17	1.30	8.44	1.30	1.95	57.79
住宿及餐飲業	1,574	2.67	0.51	50.38	0.25	0.64	2.67	0.13	46.63
出版影音及資通訊業	89	1.12	1.12	49.44	-	2.25	12.36	-	44.94
金融及保險業	14	-	-	92.86	-	-	-	7.14	7.14
不動產業	74	4.05	-	60.81	-	1.35	4.05	-	33.78
專業、科學及技術服務業	204	1.47	2.45	46.08	-	2.94	6.86	0.49	47.06
支援服務業	327	3.06	5.20	37.92	0.61	3.98	6.73	3.06	53.21
教育業	75	-	-	42.67	-	-	1.33	1.33	56.00
醫療保健及社會工作服務業	12	-	-	41.67	-	-	-	-	58.33
藝術、娛樂及休閒服務業	937	1.39	0.43	68.52	0.32	0.53	5.44	0.21	29.56
其他服務業	810	1.11	3.58	66.05	0.12	0.25	1.48	0.62	30.00
按組織別分									
公司組織	1,560	4.81	12.82	51.73	1.54	3.91	4.55	1.60	34.10
獨資組織	7,119	3.41	3.50	39.81	0.97	1.35	3.05	0.72	52.87
合夥組織	332	6.33	4.22	54.82	1.81	2.41	4.22	0.90	35.84
按登記資本額分									
未滿5萬元	2,551	2.39	1.06	33.79	0.39	0.35	1.65	0.39	62.49
5萬元~未滿10萬元	913	2.19	1.86	49.07	0.55	0.77	4.05	0.22	46.55
10萬元~未滿20萬元	1,218	3.78	3.53	51.81	1.23	0.90	2.63	0.41	40.72
20萬元~未滿30萬元	2,450	4.65	6.29	39.84	1.31	2.04	3.71	1.06	48.82
30萬元~未滿100萬元	500	3.60	8.80	45.20	2.60	5.40	6.00	1.60	41.80
100萬元~未滿300萬元	861	5.11	12.08	49.13	1.74	4.41	4.65	1.86	37.17
300萬元以上	518	6.95	14.29	49.61	1.74	4.44	5.79	2.32	33.78
按員工規模分									
未滿5人	6,956	2.90	3.49	42.05	0.86	1.04	2.63	0.55	51.50
5~9人	1,376	6.10	10.25	45.35	1.89	4.14	5.38	1.67	40.12
10~29人	483	9.11	14.08	42.24	2.28	5.80	6.63	2.90	36.02
30人及以上	83	6.02	9.64	44.58	2.41	8.43	9.64	3.61	39.76
不知道/拒答	113	3.54	2.65	29.20	-	0.88	4.42	0.88	65.49
按開業時間分									
未滿3年	2,820	3.19	4.29	47.38	0.92	1.84	4.29	0.85	44.50
3年~未滿5年	1,254	5.74	6.22	42.03	1.04	2.23	3.67	0.96	46.89
5年~未滿10年	2,275	3.96	5.19	48.84	1.32	1.89	2.90	0.66	42.99
10年~未滿15年	919	4.03	6.09	39.50	1.52	2.18	3.81	1.74	49.95
15年~未滿20年	698	4.15	6.16	34.24	1.86	2.44	2.87	0.86	57.16
20年以上	1,045	2.01	4.50	23.64	0.29	0.48	1.34	0.57	70.43

註：本題可複選。

表56 固定資產租用或借用情形
—按地區、縣市分

中華民國109年

單位：家；%

項目別	家數	土地	廠房	營業辦公場所	生產機械	運輸設備	生財器具	其他	以上皆無
總計	9,011	3.76	5.14	42.43	1.10	1.83	3.35	0.88	49.00
按地區分									
北部地區	2,737	1.90	4.97	54.18	1.02	1.94	3.91	1.06	38.44
山地鄉、直轄市山地原住民區	263	2.28	-	9.89	-	1.52	0.76	-	86.31
平地原住民族鄉(鎮、市)	7	14.29	-	14.29	-	-	-	-	71.43
非原住民族地區	2,467	1.82	5.51	59.02	1.13	1.99	4.26	1.18	33.24
中部地區	1,211	4.62	10.40	42.53	1.16	1.57	3.47	0.99	44.43
山地鄉、直轄市山地原住民區	190	8.42	1.58	5.26	1.05	1.05	2.11	0.53	83.16
平地原住民族鄉(鎮、市)	43	-	-	13.95	-	-	-	-	86.05
非原住民族地區	978	4.09	12.58	51.02	1.23	1.74	3.89	1.12	35.07
南部地區	1,756	3.82	5.01	37.07	0.68	1.42	2.90	1.08	53.93
山地鄉、直轄市山地原住民區	688	4.07	2.18	10.76	0.44	0.44	1.45	0.44	82.41
平地原住民族鄉(鎮、市)	11	18.18	18.18	36.36	-	-	-	9.09	18.18
非原住民族地區	1,057	3.50	6.72	54.21	0.85	2.08	3.88	1.42	35.76
東部地區	3,251	4.92	3.41	35.53	1.38	2.06	3.14	0.49	56.78
山地鄉、直轄市山地原住民區	671	4.17	1.19	9.54	0.45	1.34	1.94	0.45	85.54
平地原住民族鄉(鎮、市)	2,576	5.12	4.00	42.27	1.63	2.25	3.45	0.50	49.30
非原住民族地區	4	-	-	50.00	-	-	-	-	50.00
金馬地區	56	7.14	3.57	33.93	-	1.79	-	5.36	57.14
按縣市分									
新北市	759	1.98	7.91	58.50	0.40	1.45	2.50	1.32	32.54
臺北市	444	0.45	1.13	75.68	1.58	1.80	6.08	0.90	22.52
桃園市	884	2.83	5.88	47.62	1.70	2.26	2.83	0.90	42.53
臺中市	605	3.31	14.05	51.07	0.83	0.99	4.46	0.83	34.38
臺南市	203	3.45	6.90	64.04	1.48	2.46	3.45	0.49	25.62
高雄市	548	2.19	7.30	54.56	0.55	2.74	4.38	2.37	35.40
宜蘭縣	256	1.17	0.78	35.94	-	1.95	1.95	0.78	60.16
新竹縣	205	2.44	5.37	38.54	-	2.44	1.95	0.98	53.17
苗栗縣	178	1.69	2.81	24.72	-	0.56	1.69	1.12	67.98
彰化縣	111	9.01	21.62	52.25	2.70	5.41	3.60	-	27.03
南投縣	282	7.80	3.55	29.43	2.13	2.13	2.84	1.06	59.57
雲林縣	35	2.86	5.71	60.00	-	-	-	5.71	31.43
嘉義縣	119	7.56	3.36	10.92	1.68	0.84	2.52	-	78.15
屏東縣	844	4.50	3.44	21.92	0.47	0.47	1.90	0.59	70.02
臺東縣	1,428	4.41	3.29	29.83	0.91	1.12	3.29	0.70	62.54
花蓮縣	1,823	5.32	3.51	39.99	1.76	2.80	3.02	0.33	52.28
澎湖縣	13	-	-	53.85	-	-	-	-	46.15
基隆市	109	0.92	3.67	59.63	2.75	1.83	16.51	0.92	37.61
新竹市	80	1.25	2.50	57.50	-	2.50	11.25	2.50	31.25
嘉義市	29	3.45	3.45	58.62	-	-	3.45	-	37.93
金馬地區	56	7.14	3.57	33.93	-	1.79	-	5.36	57.14

註：本題可複選。

表57 固定資產租用或借用情形
—按負責人基本資料分

中華民國109年

單位：家；%

項目別	家數	土地	廠房	營業辦公場所	生產機械	運輸設備	生財器具	其他	以上皆無
總計	9,011	3.76	5.14	42.43	1.10	1.83	3.35	0.88	49.00
按負責人性別分									
男性	4,437	4.62	6.90	39.04	1.28	2.03	3.56	1.08	49.52
女性	4,574	2.93	3.43	45.71	0.92	1.64	3.15	0.68	48.49
按負責人年齡分									
20-29歲	560	3.39	4.46	52.50	0.89	1.79	3.04	0.71	39.82
30-39歲	1,798	3.23	4.95	51.61	1.11	1.67	4.00	0.67	40.93
40-49歲	2,619	4.09	6.72	46.66	1.07	2.48	4.39	1.30	42.84
50-59歲	2,391	3.89	5.23	39.19	1.17	1.76	2.97	0.79	52.03
60-69歲	1,269	3.55	3.47	28.45	1.10	1.18	1.42	0.63	64.70
70歲及以上	348	4.02	0.57	19.25	1.15	0.57	1.72	0.57	75.00
不知道/拒答	26	11.54	7.69	53.85	-	3.85	11.54	-	30.77
按負責人教育程度分									
小學以下	711	3.80	2.67	23.63	1.55	0.98	1.83	0.70	68.78
國(初)中	1,195	5.86	6.11	35.40	1.09	1.59	2.43	0.84	53.31
高級中等(高中、高職)	3,883	3.32	5.77	44.97	1.13	2.19	3.35	1.11	46.15
專科	1,037	3.57	4.92	45.71	1.06	1.45	3.76	0.58	46.00
大學	1,788	3.36	4.70	47.48	0.84	1.79	4.31	0.78	45.30
研究所以上	361	3.60	2.77	40.17	1.39	1.94	2.49	0.28	54.57
不知道/拒答	36	8.33	5.56	50.00	-	-	13.89	-	36.11
按負責人族別分									
阿美族	3,495	4.15	5.84	47.84	1.60	1.89	3.52	0.92	42.49
泰雅族	1,125	2.40	4.00	40.98	0.44	2.13	2.67	0.89	52.00
排灣族	1,545	4.72	6.15	36.18	0.71	1.55	2.52	0.84	54.37
魯凱族	275	1.82	4.73	31.64	0.36	0.36	1.82	0.73	61.82
布農族	656	4.12	4.88	35.67	1.07	2.29	3.35	0.46	55.64
賽夏族	83	2.41	3.61	40.96	-	1.20	4.82	-	54.22
雅美族(達悟)	224	2.23	1.79	8.48	-	0.45	3.57	0.45	86.61
卑南族	312	4.17	5.13	46.79	1.60	3.53	4.81	1.60	43.91
鄒族	131	8.40	2.29	27.48	0.76	1.53	3.82	-	64.12
邵族	43	-	2.33	51.16	-	-	4.65	-	48.84
噶瑪蘭族	40	2.50	5.00	50.00	-	2.50	5.00	-	40.00
太魯閣族	460	4.57	3.26	41.09	1.74	2.61	4.13	0.43	52.39
撒奇萊雅族	38	-	5.26	57.89	2.63	5.26	5.26	2.63	39.47
賽德克族	144	1.39	5.56	38.19	0.69	0.69	1.39	3.47	52.08
拉阿魯哇族	5	-	-	20.00	-	-	-	-	80.00
卡那卡那富族	1	-	-	-	-	-	-	-	100.00
非原住民	426	1.64	4.69	61.03	0.70	0.94	5.63	1.17	31.69
不知道/拒答	8	-	-	75.00	-	-	-	-	25.00
按負責人婚姻狀況分									
未婚	1,523	2.95	3.87	54.10	1.05	1.64	3.81	0.79	39.07
有配偶或同居伴侶	6,139	4.07	5.67	39.58	1.12	1.92	3.18	0.99	50.89
原住民	2,907	5.06	4.58	28.65	1.31	1.62	2.89	0.86	61.06
新住民	76	6.58	6.58	42.11	-	2.63	1.32	1.32	46.05
非原住民及新住民	3,131	3.13	6.68	49.57	0.93	2.20	3.48	1.12	41.65
不知道/拒答	25	-	4.00	52.00	8.00	-	4.00	-	40.00
離婚或分居	887	3.61	5.07	48.82	1.01	2.14	4.06	0.45	44.31
喪偶	446	2.24	2.47	28.70	1.12	0.67	2.24	0.45	66.59
不知道/拒答	16	12.50	-	50.00	-	-	18.75	-	37.50
按負責人身心障礙者資格									
身心障礙者	309	2.59	3.24	36.25	2.27	0.97	3.88	1.29	56.96
非身心障礙者	8,541	3.84	5.19	42.71	1.07	1.86	3.35	0.85	48.59
不知道/拒答	161	1.86	6.21	39.13	0.62	1.86	2.48	1.24	55.28

註：本題可複選。

表58 原住民族企業創新研發情形
—按行業別、組織別、資本額、員工規模、開業時間分

中華民國109年

單位：家；%

項目別	總計		推出全新或技術改良之產品或服務				導入全新或技術改良的製程或服務後台			
	家數	百分比	有	沒有	需求情形		有	沒有	需求情形	
					有需求	無需求			有需求	無需求
總計	9,011	100.00	16.82	83.18	10.18	73.00	11.94	88.06	12.13	75.93
按行業別分										
農林漁牧業	292	100.00	14.73	85.27	19.52	65.75	20.21	79.79	23.97	55.82
礦業及土石採取業	6	100.00	-	100.00	-	100.00	-	100.00	-	100.00
製造業	679	100.00	26.95	73.05	14.58	58.47	17.08	82.92	19.59	63.33
電力及燃氣供應業	5	100.00	20.00	80.00	-	80.00	-	100.00	20.00	80.00
用水供應及污染整治業	75	100.00	6.67	93.33	9.33	84.00	12.00	88.00	6.67	81.33
營建工程業	1,550	100.00	8.19	91.81	6.06	85.74	6.65	93.35	8.00	85.35
批發及零售業	2,134	100.00	13.68	86.32	10.26	76.05	10.73	89.27	11.90	77.37
運輸及倉儲業	154	100.00	7.14	92.86	7.79	85.06	7.14	92.86	7.14	85.71
住宿及餐飲業	1,574	100.00	24.08	75.92	12.64	63.28	15.06	84.94	14.04	70.90
出版影音及資通訊業	89	100.00	32.58	67.42	11.24	56.18	21.35	78.65	20.22	58.43
金融及保險業	14	100.00	-	100.00	-	100.00	-	100.00	7.14	92.86
不動產業	74	100.00	9.46	90.54	2.70	87.84	10.81	89.19	5.41	83.78
專業、科學及技術服務業	204	100.00	26.96	73.04	14.22	58.82	18.63	81.37	15.69	65.69
支援服務業	327	100.00	13.46	86.54	11.01	75.54	11.62	88.38	12.84	75.54
教育業	75	100.00	30.67	69.33	14.67	54.67	12.00	88.00	18.67	69.33
醫療保健及社會工作服務業	12	100.00	33.33	66.67	-	66.67	33.33	66.67	-	66.67
藝術、娛樂及休閒服務業	937	100.00	10.35	89.65	9.18	80.47	5.66	94.34	10.89	83.46
其他服務業	810	100.00	26.67	73.33	6.91	66.42	17.65	82.35	7.53	74.81
按組織別分										
公司組織	1,560	100.00	23.40	76.60	11.28	65.32	18.14	81.86	13.91	67.95
獨資組織	7,119	100.00	15.27	84.73	10.13	74.60	10.54	89.46	11.86	77.61
合夥組織	332	100.00	19.28	80.72	6.02	74.70	12.95	87.05	9.64	77.41
按登記資本額分										
未滿5萬元	2,551	100.00	14.66	85.34	12.31	73.03	9.37	90.63	13.45	77.19
5萬元~未滿10萬元	913	100.00	15.88	84.12	9.42	74.70	10.41	89.59	11.83	77.77
10萬元~未滿20萬元	1,218	100.00	19.79	80.21	10.02	70.20	12.07	87.93	12.40	75.53
20萬元~未滿30萬元	2,450	100.00	15.47	84.53	8.61	75.92	12.16	87.84	10.73	77.10
30萬元~未滿100萬元	500	100.00	21.80	78.20	11.80	66.40	15.40	84.60	15.00	69.60
100萬元~未滿300萬元	861	100.00	18.35	81.65	8.36	73.29	14.05	85.95	10.34	75.61
300萬元以上	518	100.00	21.24	78.76	10.23	68.53	19.11	80.89	12.36	68.53
按員工規模分										
未滿5人	6,956	100.00	15.55	84.45	10.14	74.31	10.21	89.79	12.29	77.50
5~9人	1,376	100.00	22.38	77.62	11.19	66.42	17.88	82.12	12.94	69.19
10~29人	483	100.00	20.91	79.09	9.52	69.57	20.70	79.30	9.73	69.57
30人及以上	83	100.00	25.30	74.70	8.43	66.27	16.87	83.13	9.64	73.49
不知道/拒答	113	100.00	3.54	96.46	4.42	92.04	5.31	94.69	4.42	90.27
按開業時間分										
未滿3年	2,820	100.00	19.36	80.64	11.45	69.18	13.33	86.67	13.97	72.70
3年~未滿5年	1,254	100.00	19.62	80.38	11.00	69.38	13.88	86.12	13.88	72.25
5年~未滿10年	2,275	100.00	15.16	84.84	9.93	74.90	10.90	89.10	11.38	77.71
10年~未滿15年	919	100.00	15.78	84.22	10.55	73.67	11.32	88.68	10.88	77.80
15年~未滿20年	698	100.00	16.48	83.52	7.45	76.07	11.89	88.11	10.32	77.79
20年以上	1,045	100.00	11.39	88.61	7.75	80.86	8.71	91.29	9.00	82.30

表58 原住民族企業創新研發情形
—按行業別、組織別、資本額、員工規模、開業時間分(續1)

中華民國109年

單位：家；%

項目別	導入全新或改良的行銷、 組織策略或管理方式				經營自有品牌			
	有	沒有	需求情形		有	沒有	需求情形	
			有需求	無需求			有需求	無需求
總計	12.61	87.39	13.54	73.85	15.77	84.23	8.96	75.27
按行業別分								
農林漁牧業	13.70	86.30	25.00	61.30	26.71	73.29	11.99	61.30
礦業及土石採取業	-	100.00	-	100.00	-	100.00	-	100.00
製造業	13.99	86.01	20.03	65.98	23.71	76.29	14.58	61.71
電力及燃氣供應業	-	100.00	20.00	80.00	-	100.00	-	100.00
用水供應及污染整治業	5.33	94.67	6.67	88.00	5.33	94.67	1.33	93.33
營建工程業	5.48	94.52	7.74	86.77	4.26	95.74	5.48	90.26
批發及零售業	12.65	87.35	13.40	73.95	17.43	82.57	8.72	73.85
運輸及倉儲業	7.14	92.86	5.19	87.66	6.49	93.51	2.60	90.91
住宿及餐飲業	17.60	82.40	15.37	67.03	22.36	77.64	11.69	65.95
出版影音及資通訊業	22.47	77.53	15.73	61.80	37.08	62.92	12.36	50.56
金融及保險業	7.14	92.86	-	92.86	7.14	92.86	-	92.86
不動產業	20.27	79.73	6.76	72.97	24.32	75.68	2.70	72.97
專業、科學及技術服務業	23.04	76.96	21.57	55.39	27.94	72.06	15.20	56.86
支援服務業	11.93	88.07	15.29	72.78	14.37	85.63	9.17	76.45
教育業	20.00	80.00	21.33	58.67	28.00	72.00	16.00	56.00
醫療保健及社會工作服務業	16.67	83.33	16.67	66.67	25.00	75.00	8.33	66.67
藝術、娛樂及休閒服務業	8.64	91.36	13.23	78.12	9.28	90.72	6.62	84.10
其他服務業	16.54	83.46	11.60	71.85	13.70	86.30	7.90	78.40
按組織別分								
公司組織	21.67	78.33	15.77	62.56	24.62	75.38	9.55	65.83
獨資組織	10.41	89.59	13.19	76.40	13.84	86.16	8.88	77.29
合夥組織	17.17	82.83	10.54	72.29	15.66	84.34	7.83	76.51
按登記資本額分								
未滿5萬元	9.37	90.63	14.50	76.13	14.62	85.38	9.76	75.62
5萬元~未滿10萬元	10.51	89.49	12.92	76.56	15.77	84.23	7.78	76.45
10萬元~未滿20萬元	13.55	86.45	14.29	72.17	16.83	83.17	9.61	73.56
20萬元~未滿30萬元	12.37	87.63	12.37	75.27	12.29	87.71	8.98	78.73
30萬元~未滿100萬元	17.20	82.80	15.20	67.60	21.20	78.80	9.20	69.60
100萬元~未滿300萬元	16.14	83.86	11.85	72.01	18.35	81.65	7.08	74.56
300萬元以上	20.85	79.15	14.86	64.29	25.87	74.13	8.30	65.83
按員工規模分								
未滿5人	10.90	89.10	13.53	75.58	14.52	85.48	9.22	76.27
5~9人	18.31	81.69	14.32	67.37	20.57	79.43	8.65	70.78
10~29人	20.50	79.50	13.04	66.46	20.08	79.92	7.04	72.88
30人及以上	26.51	73.49	12.05	61.45	22.89	77.11	6.02	71.08
不知道/拒答	4.42	95.58	7.96	87.61	10.62	89.38	7.08	82.30
按開業時間分								
未滿3年	16.10	83.90	15.78	68.12	18.58	81.42	11.49	69.93
3年~未滿5年	15.07	84.93	14.51	70.41	19.54	80.46	9.73	70.73
5年~未滿10年	11.34	88.66	13.19	75.47	13.23	86.77	7.87	78.90
10年~未滿15年	10.45	89.55	12.51	77.04	16.10	83.90	7.73	76.17
15年~未滿20年	8.74	91.26	11.89	79.37	12.32	87.68	7.59	80.09
20年以上	7.46	92.54	9.09	83.44	11.20	88.80	5.55	83.25

表58 原住民族企業創新研發情形
—按行業別、組織別、資本額、員工規模、開業時間分(續完)

中華民國109年

單位：家；%

項目別	將文字或圖像依法註冊為商標，並於市場上行銷推廣				研究發展支出	
	有	沒有	需求情形		有	沒有
			有需求	無需求		
總計	8.21	91.79	13.22	78.57	7.38	92.62
按行業別分						
農林漁牧業	15.41	84.59	21.58	63.01	11.64	88.36
礦業及土石採取業	-	100.00	-	100.00	-	100.00
製造業	12.81	87.19	20.18	67.01	15.02	84.98
電力及燃氣供應業	-	100.00	-	100.00	-	100.00
用水供應及污染整治業	1.33	98.67	4.00	94.67	1.33	98.67
營建工程業	1.68	98.32	7.23	91.10	2.90	97.10
批發及零售業	9.98	90.02	13.21	76.80	7.36	92.64
運輸及倉儲業	1.30	98.70	4.55	94.16	0.65	99.35
住宿及餐飲業	11.12	88.88	17.15	71.73	8.96	91.04
出版影音及資通訊業	14.61	85.39	17.98	67.42	25.84	74.16
金融及保險業	7.14	92.86	7.14	85.71	-	100.00
不動產業	9.46	90.54	8.11	82.43	2.70	97.30
專業、科學及技術服務業	11.76	88.24	25.00	63.24	14.22	85.78
支援服務業	7.95	92.05	13.76	78.29	4.59	95.41
教育業	10.67	89.33	25.33	64.00	9.33	90.67
醫療保健及社會工作服務業	25.00	75.00	-	75.00	16.67	83.33
藝術、娛樂及休閒服務業	6.08	93.92	9.71	84.20	4.16	95.84
其他服務業	6.42	93.58	10.86	82.72	8.27	91.73
按組織別分						
公司組織	16.54	83.46	15.51	67.95	12.24	87.76
獨資組織	6.29	93.71	12.81	80.90	6.24	93.76
合夥組織	10.24	89.76	11.14	78.61	9.04	90.96
按登記資本額分						
未滿5萬元	6.43	93.57	14.23	79.34	5.96	94.04
5萬元~未滿10萬元	7.67	92.33	13.14	79.19	6.24	93.76
10萬元~未滿20萬元	6.24	93.76	15.35	78.41	7.14	92.86
20萬元~未滿30萬元	6.69	93.31	11.96	81.35	6.90	93.10
30萬元~未滿100萬元	12.60	87.40	14.20	73.20	10.60	89.40
100萬元~未滿300萬元	11.38	88.62	10.34	78.28	10.10	89.90
300萬元以上	20.27	79.73	13.13	66.60	11.58	88.42
按員工規模分						
未滿5人	6.89	93.11	13.24	79.87	6.57	93.43
5~9人	11.77	88.23	14.83	73.40	10.90	89.10
10~29人	15.32	84.68	10.97	73.71	9.32	90.68
30人及以上	21.69	78.31	7.23	71.08	14.46	85.54
不知道/拒答	6.19	93.81	6.19	87.61	0.88	99.12
按開業時間分						
未滿3年	9.01	90.99	17.48	73.51	8.90	91.10
3年~未滿5年	10.21	89.79	14.83	74.96	8.85	91.15
5年~未滿10年	8.09	91.91	10.51	81.41	6.68	93.32
10年~未滿15年	8.38	91.62	12.08	79.54	6.53	93.47
15年~未滿20年	6.02	93.98	10.89	83.09	6.45	93.55
20年以上	5.26	94.74	8.23	86.51	4.40	95.60

表59 原住民族企業創新研發情形
—按地區、縣市分

中華民國109年

單位：家；%

項目別	總計		推出全新或技術改良之 產品或服務				導入全新或技術改良的 製程或服務後台			
	家數	百分比	有	沒有	需求情形		有	沒有	需求情形	
					有需求	無需求			有需求	無需求
總計	9,011	100.00	16.82	83.18	10.18	73.00	11.94	88.06	12.13	75.93
按地區分										
北部地區	2,737	100.00	15.89	84.11	8.70	75.41	10.49	89.51	10.45	79.06
山地鄉、直轄市山地原住民族區	263	100.00	11.79	88.21	11.41	76.81	5.32	94.68	12.17	82.51
平地原住民族鄉(鎮、市)	7	100.00	28.57	71.43	-	71.43	14.29	85.71	14.29	71.43
非原住民族地區	2,467	100.00	16.30	83.70	8.43	75.27	11.03	88.97	10.26	78.72
中部地區	1,211	100.00	19.49	80.51	9.74	70.77	13.54	86.46	10.82	75.64
山地鄉、直轄市山地原住民族區	190	100.00	18.95	81.05	9.47	71.58	13.16	86.84	11.05	75.79
平地原住民族鄉(鎮、市)	43	100.00	23.26	76.74	23.26	53.49	23.26	76.74	11.63	65.12
非原住民族地區	978	100.00	19.43	80.57	9.20	71.37	13.19	86.81	10.74	76.07
南部地區	1,756	100.00	18.34	81.66	12.70	68.96	13.50	86.50	13.78	72.72
山地鄉、直轄市山地原住民族區	688	100.00	17.15	82.85	16.13	66.72	11.77	88.23	17.30	70.93
平地原住民族鄉(鎮、市)	11	100.00	-	100.00	-	100.00	-	100.00	-	100.00
非原住民族地區	1,057	100.00	19.30	80.70	10.60	70.10	14.76	85.24	11.64	73.60
東部地區	3,251	100.00	16.00	84.00	10.40	73.61	11.87	88.13	13.32	74.81
山地鄉、直轄市山地原住民族區	671	100.00	16.24	83.76	10.88	72.88	10.88	89.12	13.86	75.26
平地原住民族鄉(鎮、市)	2,576	100.00	15.95	84.05	10.25	73.80	12.11	87.89	13.12	74.77
非原住民族地區	4	100.00	-	100.00	25.00	75.00	25.00	75.00	50.00	25.00
金馬地區	56	100.00	5.36	94.64	-	94.64	3.57	96.43	1.79	94.64
按縣市分										
新北市	759	100.00	10.41	89.59	5.80	83.79	8.30	91.70	7.64	84.06
臺北市	444	100.00	16.67	83.33	8.33	75.00	10.81	89.19	9.68	79.50
桃園市	884	100.00	17.19	82.81	10.07	72.74	13.01	86.99	11.88	75.11
臺中市	605	100.00	20.33	79.67	9.92	69.75	13.72	86.28	11.07	75.21
臺南市	203	100.00	17.73	82.27	7.88	74.38	16.26	83.74	7.39	76.35
高雄市	548	100.00	18.43	81.57	11.86	69.71	12.04	87.96	12.23	75.73
宜蘭縣	256	100.00	17.58	82.42	7.03	75.39	6.25	93.75	8.59	85.16
新竹縣	205	100.00	24.39	75.61	11.71	63.90	12.20	87.80	14.15	73.66
苗栗縣	178	100.00	20.22	79.78	15.17	64.61	12.36	87.64	14.61	73.03
彰化縣	111	100.00	13.51	86.49	3.60	82.88	8.11	91.89	6.31	85.59
南投縣	282	100.00	19.86	80.14	9.22	70.92	15.96	84.04	10.99	73.05
雲林縣	35	100.00	17.14	82.86	2.86	80.00	14.29	85.71	-	85.71
嘉義縣	119	100.00	21.01	78.99	36.97	42.02	15.13	84.87	42.02	42.86
屏東縣	844	100.00	18.48	81.52	10.78	70.73	14.10	85.90	12.09	73.82
臺東縣	1,428	100.00	21.78	78.22	11.62	66.60	15.41	84.59	15.27	69.33
花蓮縣	1,823	100.00	11.46	88.54	9.43	79.10	9.11	90.89	11.79	79.10
澎湖縣	13	100.00	15.38	84.62	7.69	76.92	7.69	92.31	7.69	84.62
基隆市	109	100.00	14.68	85.32	18.35	66.97	13.76	86.24	17.43	68.81
新竹市	80	100.00	23.75	76.25	7.50	68.75	6.25	93.75	12.50	81.25
嘉義市	29	100.00	6.90	93.10	20.69	72.41	-	100.00	24.14	75.86
金馬地區	56	100.00	5.36	94.64	-	94.64	3.57	96.43	1.79	94.64

表59 原住民族企業創新研發情形
—按地區、縣市分(續1)

中華民國109年

單位：家；%

項目別	導入全新或改良的行銷、 組織策略或管理方式				經營自有品牌			
	有	沒有	需求情形		有	沒有	需求情形	
			有需求	無需求			有需求	無需求
總計	12.61	87.39	13.54	73.85	15.77	84.23	8.96	75.27
按地區分								
北部地區	13.12	86.88	11.73	75.16	13.19	86.81	8.11	78.70
山地鄉、直轄市山地原住民族區	11.79	88.21	10.65	77.57	10.27	89.73	11.79	77.95
平地原住民族鄉(鎮、市)	-	100.00	57.14	42.86	42.86	57.14	14.29	42.86
非原住民族地區	13.30	86.70	11.71	74.99	13.42	86.58	7.70	78.88
中部地區	15.61	84.39	12.22	72.17	17.34	82.66	8.26	74.40
山地鄉、直轄市山地原住民族區	15.26	84.74	10.00	74.74	14.74	85.26	7.37	77.89
平地原住民族鄉(鎮、市)	32.56	67.44	18.60	48.84	30.23	69.77	18.60	51.16
非原住民族地區	14.93	85.07	12.37	72.70	17.28	82.72	7.98	74.74
南部地區	14.07	85.93	16.91	69.02	19.59	80.41	10.42	69.99
山地鄉、直轄市山地原住民族區	11.77	88.23	19.62	68.60	21.51	78.49	12.35	66.13
平地原住民族鄉(鎮、市)	-	100.00	-	100.00	-	100.00	-	100.00
非原住民族地區	15.70	84.30	15.33	68.97	18.54	81.46	9.27	72.19
東部地區	10.46	89.54	13.96	75.58	15.50	84.50	9.29	75.21
山地鄉、直轄市山地原住民族區	7.90	92.10	15.65	76.45	10.88	89.12	10.88	78.24
平地原住民族鄉(鎮、市)	11.10	88.90	13.51	75.39	16.73	83.27	8.81	74.46
非原住民族地區	25.00	75.00	25.00	50.00	-	100.00	50.00	50.00
金馬地區	1.79	98.21	-	98.21	3.57	96.43	-	96.43
按縣市分								
新北市	10.94	89.06	9.09	79.97	8.83	91.17	7.51	83.66
臺北市	15.32	84.68	13.51	71.17	19.14	80.86	7.21	73.65
桃園市	13.69	86.31	12.90	73.42	12.90	87.10	7.35	79.75
臺中市	17.19	82.81	11.24	71.57	19.50	80.50	8.26	72.23
臺南市	16.26	83.74	11.33	72.41	15.76	84.24	8.87	75.37
高雄市	14.78	85.22	16.61	68.61	18.07	81.93	10.04	71.90
宜蘭縣	11.72	88.28	5.86	82.42	9.38	90.63	8.98	81.64
新竹縣	16.59	83.41	16.59	66.83	19.02	80.98	9.76	71.22
苗栗縣	14.61	85.39	18.54	66.85	11.80	88.20	16.29	71.91
彰化縣	7.21	92.79	8.11	84.68	7.21	92.79	2.70	90.09
南投縣	15.60	84.40	12.77	71.63	20.21	79.79	6.03	73.76
雲林縣	20.00	80.00	5.71	74.29	17.14	82.86	2.86	80.00
嘉義縣	13.45	86.55	46.22	40.34	36.13	63.87	24.37	39.50
屏東縣	13.63	86.37	14.10	72.27	19.31	80.69	9.00	71.68
臺東縣	13.66	86.34	15.83	70.52	19.12	80.88	11.20	69.68
花蓮縣	7.95	92.05	12.51	79.54	12.67	87.33	7.79	79.54
澎湖縣	7.69	92.31	23.08	69.23	38.46	61.54	-	61.54
基隆市	10.09	89.91	17.43	72.48	19.27	80.73	14.68	66.06
新竹市	15.00	85.00	12.50	72.50	13.75	86.25	11.25	75.00
嘉義市	3.45	96.55	20.69	75.86	6.90	93.10	17.24	75.86
金馬地區	1.79	98.21	-	98.21	3.57	96.43	-	96.43

表59 原住民族企業創新研發情形
—按地區、縣市分(續完)

中華民國109年

單位：家；%

項目別	將文字或圖像依法註冊為商標，並於市場上行銷推廣				研究發展支出	
	有	沒有	需求情形		有	沒有
			有需求	無需求		
總計	8.21	91.79	13.22	78.57	7.38	92.62
按地區分						
北部地區	8.15	91.85	10.81	81.04	6.17	93.83
山地鄉、直轄市山地原住民區	6.84	93.16	13.31	79.85	3.42	96.58
平地原住民族鄉(鎮、市)	28.57	71.43	14.29	57.14	-	100.00
非原住民族地區	8.23	91.77	10.54	81.23	6.49	93.51
中部地區	12.39	87.61	11.81	75.81	7.68	92.32
山地鄉、直轄市山地原住民區	10.00	90.00	13.68	76.32	5.26	94.74
平地原住民族鄉(鎮、市)	30.23	69.77	18.60	51.16	13.95	86.05
非原住民族地區	12.07	87.93	11.15	76.79	7.87	92.13
南部地區	9.45	90.55	16.17	74.37	8.60	91.40
山地鄉、直轄市山地原住民區	7.12	92.88	19.33	73.55	6.10	93.90
平地原住民族鄉(鎮、市)	-	100.00	-	100.00	-	100.00
非原住民族地區	11.07	88.93	14.29	74.65	10.31	89.69
東部地區	6.12	93.88	14.40	79.48	7.72	92.28
山地鄉、直轄市山地原住民區	5.07	94.93	15.65	79.28	4.92	95.08
平地原住民族鄉(鎮、市)	6.41	93.59	14.05	79.54	8.46	91.54
非原住民族地區	-	100.00	25.00	75.00	-	100.00
金馬地區	3.57	96.43	-	96.43	1.79	98.21
按縣市分						
新北市	5.93	94.07	9.09	84.98	4.08	95.92
臺北市	11.26	88.74	14.41	74.32	8.78	91.22
桃園市	8.82	91.18	8.37	82.81	7.01	92.99
臺中市	14.38	85.62	12.23	73.39	10.25	89.75
臺南市	10.34	89.66	10.34	79.31	8.87	91.13
高雄市	10.58	89.42	14.96	74.45	10.04	89.96
宜蘭縣	6.25	93.75	11.33	82.42	2.73	97.27
新竹縣	8.29	91.71	14.63	77.07	7.80	92.20
苗栗縣	9.55	90.45	17.98	72.47	4.49	95.51
彰化縣	6.31	93.69	3.60	90.09	2.70	97.30
南投縣	13.48	86.52	10.99	75.53	6.38	93.62
雲林縣	2.86	97.14	5.71	91.43	5.71	94.29
嘉義縣	17.65	82.35	37.82	44.54	12.61	87.39
屏東縣	7.46	92.54	15.05	77.49	7.23	92.77
臺東縣	6.65	93.35	19.05	74.30	9.94	90.06
花蓮縣	5.70	94.30	10.75	83.54	5.98	94.02
澎湖縣	7.69	92.31	38.46	53.85	15.38	84.62
基隆市	13.76	86.24	16.51	69.72	11.01	88.99
新竹市	2.50	97.50	15.00	82.50	2.50	97.50
嘉義市	6.90	93.10	13.79	79.31	-	100.00
金馬地區	3.57	96.43	-	96.43	1.79	98.21

表60 原住民族企業創新研發情形
—按負責人基本資料分

中華民國109年

單位：家；%

項目別	總計		推出全新或技術改良之 產品或服務				導入全新或技術改良的 製程或服務後台			
	家數	百分比	有	沒有	需求情形		有	沒有	需求情形	
					有需求	無需求			有需求	無需求
總計	9,011	100.00	16.82	83.18	10.18	73.00	11.94	88.06	12.13	75.93
按負責人性別分										
男性	4,437	100.00	17.06	82.94	9.71	73.23	13.03	86.97	12.13	74.85
女性	4,574	100.00	16.59	83.41	10.63	72.78	10.89	89.11	12.13	76.98
按負責人年齡分										
20-29歲	560	100.00	20.89	79.11	10.89	68.21	14.64	85.36	13.93	71.43
30-39歲	1,798	100.00	20.02	79.98	11.07	68.91	13.35	86.65	12.46	74.19
40-49歲	2,619	100.00	18.63	81.37	11.19	70.18	13.71	86.29	13.02	73.27
50-59歲	2,391	100.00	15.31	84.69	9.83	74.86	10.58	89.42	12.00	77.42
60-69歲	1,269	100.00	12.61	87.39	8.35	79.04	9.77	90.23	10.64	79.59
70歲及以上	348	100.00	6.90	93.10	6.32	86.78	4.60	95.40	7.76	87.64
不知道/拒答	26	100.00	3.85	96.15	3.85	92.31	7.69	92.31	3.85	88.46
按負責人教育程度分										
小學以下	711	100.00	5.34	94.66	5.77	88.89	4.22	95.78	7.45	88.33
國(初)中	1,195	100.00	10.63	89.37	7.45	81.92	7.70	92.30	9.87	82.43
高級中等(高中、高職)	3,883	100.00	15.58	84.42	9.40	75.02	10.84	89.16	10.95	78.21
專科	1,037	100.00	18.80	81.20	12.63	68.56	14.95	85.05	15.24	69.82
大學	1,788	100.00	24.33	75.67	12.42	63.26	16.22	83.78	14.37	69.41
研究所以上	361	100.00	31.30	68.70	19.11	49.58	23.55	76.45	22.16	54.29
不知道/拒答	36	100.00	8.33	91.67	-	91.67	8.33	91.67	5.56	86.11
按負責人族別分										
阿美族	3,495	100.00	15.39	84.61	9.47	75.14	10.99	89.01	11.62	77.40
泰雅族	1,125	100.00	18.13	81.87	9.51	72.36	11.11	88.89	11.47	77.42
排灣族	1,545	100.00	17.54	82.46	11.07	71.39	14.69	85.31	11.46	73.85
魯凱族	275	100.00	26.18	73.82	9.82	64.00	20.00	80.00	14.18	65.82
布農族	656	100.00	16.62	83.38	10.37	73.02	10.98	89.02	12.96	76.07
賽夏族	83	100.00	20.48	79.52	18.07	61.45	9.64	90.36	14.46	75.90
雅美族(達悟)	224	100.00	15.18	84.82	5.36	79.46	6.25	93.75	6.25	87.50
卑南族	312	100.00	22.76	77.24	11.22	66.03	14.42	85.58	15.06	70.51
鄒族	131	100.00	19.08	80.92	35.88	45.04	12.98	87.02	37.40	49.62
邵族	43	100.00	23.26	76.74	11.63	65.12	20.93	79.07	11.63	67.44
噶瑪蘭族	40	100.00	12.50	87.50	5.00	82.50	5.00	95.00	10.00	85.00
太魯閣族	460	100.00	18.48	81.52	12.61	68.91	14.35	85.65	15.00	70.65
撒奇萊雅族	38	100.00	5.26	94.74	5.26	89.47	2.63	97.37	5.26	92.11
賽德克族	144	100.00	13.19	86.81	13.89	72.92	10.42	89.58	18.06	71.53
拉阿魯哇族	5	100.00	20.00	80.00	-	80.00	20.00	80.00	-	80.00
卡那卡那富族	1	100.00	100.00	-	-	-	-	100.00	-	100.00
非原住民	426	100.00	12.21	87.79	3.99	83.80	8.22	91.78	6.57	85.21
不知道/拒答	8	100.00	-	100.00	-	100.00	-	100.00	12.50	87.50
按負責人婚姻狀況分										
未婚	1,523	100.00	21.08	78.92	11.56	67.37	14.71	85.29	12.67	72.62
有配偶或同居伴侶	6,139	100.00	16.45	83.55	9.90	73.64	12.02	87.98	11.76	76.22
原住民	2,907	100.00	15.27	84.73	11.08	73.65	11.49	88.51	13.45	75.06
新住民	76	100.00	21.05	78.95	6.58	72.37	18.42	81.58	9.21	72.37
非原住民及新住民	3,131	100.00	17.57	82.43	8.91	73.52	12.46	87.54	10.28	77.26
不知道/拒答	25	100.00	-	100.00	8.00	92.00	-	100.00	8.00	92.00
離婚或分居	887	100.00	15.56	84.44	9.81	74.63	9.81	90.19	13.64	76.55
喪偶	446	100.00	10.31	89.69	10.31	79.37	5.61	94.39	12.56	81.84
不知道/拒答	16	100.00	6.25	93.75	-	93.75	12.50	87.50	6.25	81.25
按負責人身心障礙者資格										
身心障礙者	309	100.00	13.92	86.08	9.39	76.70	10.36	89.64	13.27	76.38
非身心障礙者	8,541	100.00	17.05	82.95	10.30	72.65	12.08	87.92	12.18	75.74
不知道/拒答	161	100.00	10.56	89.44	4.97	84.47	7.45	92.55	7.45	85.09

表60 原住民族企業創新研發情形
—按負責人基本資料分(續1)

中華民國109年

單位：家；%

項目別	導入全新或改良的行銷、 組織策略或管理方式				經營自有品牌			
	有	沒有	需求情形		有	沒有	需求情形	
			有需求	無需求			有需求	無需求
總計	12.61	87.39	13.54	73.85	15.77	84.23	8.96	75.27
按負責人性別分								
男性	13.36	86.64	13.18	73.45	15.66	84.34	8.83	75.50
女性	11.87	88.13	13.88	74.25	15.87	84.13	9.07	75.05
按負責人年齡分								
20-29歲	19.29	80.71	14.82	65.89	23.04	76.96	8.57	68.39
30-39歲	16.69	83.31	14.13	69.19	19.52	80.48	10.12	70.36
40-49歲	14.09	85.91	14.47	71.44	16.34	83.66	10.23	73.42
50-59歲	9.74	90.26	13.55	76.70	14.30	85.70	8.07	77.62
60-69歲	8.51	91.49	11.74	79.75	11.19	88.81	7.33	81.48
70歲及以上	4.31	95.69	8.05	87.64	6.90	93.10	6.03	87.07
不知道/拒答	11.54	88.46	11.54	76.92	19.23	80.77	7.69	73.08
按負責人教育程度分								
小學以下	2.67	97.33	6.75	90.58	5.77	94.23	4.22	90.01
國(初)中	6.44	93.56	10.21	83.35	7.95	92.05	6.78	85.27
高級中等(高中、高職)	10.82	89.18	12.46	76.72	12.52	87.48	8.16	79.32
專科	16.20	83.80	16.39	67.41	19.09	80.91	11.38	69.53
大學	19.30	80.70	17.62	63.09	26.29	73.71	11.13	62.58
研究所以上	28.25	71.75	22.44	49.31	34.07	65.93	16.62	49.31
不知道/拒答	13.89	86.11	-	86.11	22.22	77.78	5.56	72.22
按負責人族別分								
阿美族	10.90	89.10	13.10	75.99	14.76	85.24	7.93	77.31
泰雅族	14.67	85.33	11.73	73.60	16.36	83.64	9.07	74.58
排灣族	14.43	85.57	14.56	71.00	17.54	82.46	9.58	72.88
魯凱族	17.45	82.55	16.73	65.82	25.45	74.55	12.00	62.55
布農族	12.20	87.80	14.33	73.48	11.74	88.26	10.06	78.20
賽夏族	19.28	80.72	19.28	61.45	16.87	83.13	16.87	66.27
雅美族(達悟)	4.91	95.09	8.93	86.16	6.25	93.75	4.91	88.84
卑南族	17.95	82.05	14.42	67.63	24.36	75.64	9.62	66.03
鄒族	17.56	82.44	35.88	46.56	29.77	70.23	24.43	45.80
邵族	27.91	72.09	9.30	62.79	32.56	67.44	9.30	58.14
噶瑪蘭族	10.00	90.00	7.50	82.50	10.00	90.00	2.50	87.50
太魯閣族	11.96	88.04	15.65	72.39	14.78	85.22	10.43	74.78
撒奇萊雅族	10.53	89.47	13.16	76.32	7.89	92.11	13.16	78.95
賽德克族	11.11	88.89	15.97	72.92	15.97	84.03	12.50	71.53
拉阿魯哇族	20.00	80.00	-	80.00	-	100.00	-	100.00
卡那卡那富族	-	100.00	100.00	-	100.00	-	-	-
非原住民	9.39	90.61	6.81	83.80	10.80	89.20	4.23	84.98
不知道/拒答	12.50	87.50	-	87.50	12.50	87.50	-	87.50
按負責人婚姻狀況分								
未婚	18.78	81.22	14.58	66.64	21.54	78.46	9.91	68.55
有配偶或同居伴侶	12.01	87.99	13.28	74.72	15.05	84.95	8.80	76.15
原住民	10.29	89.71	14.59	75.13	13.35	86.65	9.25	77.40
新住民	11.84	88.16	13.16	75.00	10.53	89.47	14.47	75.00
非原住民及新住民	13.67	86.33	12.10	74.23	16.80	83.20	8.30	74.90
不知道/拒答	4.00	96.00	8.00	88.00	8.00	92.00	-	92.00
離婚或分居	9.58	90.42	14.43	75.99	13.64	86.36	8.91	77.45
喪偶	5.83	94.17	12.33	81.84	10.31	89.69	7.85	81.84
不知道/拒答	12.50	87.50	-	87.50	12.50	87.50	12.50	75.00
按負責人身心障礙者資格								
身心障礙者	10.68	89.32	13.27	76.05	10.68	89.32	9.71	79.61
非身心障礙者	12.80	87.20	13.70	73.50	15.96	84.04	9.05	74.99
不知道/拒答	6.21	93.79	5.59	88.20	15.53	84.47	2.48	81.99

表60 原住民族企業創新研發情形
—按負責人基本資料分(續完)

中華民國109年

單位：家；%

項目別	將文字或圖像依法註冊為商標，並於市場上行銷推廣				研究發展支出	
	有	沒有	需求情形		有	沒有
			有需求	無需求		
總計	8.21	91.79	13.22	78.57	7.38	92.62
按負責人性別分						
男性	8.59	91.41	13.00	78.41	7.60	92.40
女性	7.85	92.15	13.42	78.73	7.17	92.83
按負責人年齡分						
20-29歲	12.32	87.68	16.79	70.89	10.54	89.46
30-39歲	10.01	89.99	16.02	73.97	8.95	91.05
40-49歲	7.90	92.10	14.32	77.78	8.40	91.60
50-59歲	7.40	92.60	11.84	80.76	6.32	93.68
60-69歲	6.86	93.14	9.69	83.45	5.04	94.96
70歲及以上	4.89	95.11	7.76	87.36	2.59	97.41
不知道/拒答	11.54	88.46	3.85	84.62	3.85	96.15
按負責人教育程度分						
小學以下	2.67	97.33	5.20	92.12	2.25	97.75
國(初)中	4.44	95.56	8.28	87.28	3.60	96.40
高級中等(高中、高職)	6.08	93.92	11.23	82.69	5.92	94.08
專科	9.84	90.16	16.78	73.38	9.55	90.45
大學	14.04	85.96	19.69	66.28	11.35	88.65
研究所以上	20.50	79.50	25.76	53.74	19.67	80.33
不知道/拒答	13.89	86.11	-	86.11	8.33	91.67
按負責人族別分						
阿美族	8.01	91.99	11.85	80.14	7.15	92.85
泰雅族	9.16	90.84	13.96	76.89	6.76	93.24
排灣族	9.00	91.00	14.63	76.38	8.35	91.65
魯凱族	10.91	89.09	16.73	72.36	8.73	91.27
布農族	5.79	94.21	13.87	80.34	4.88	95.12
賽夏族	10.84	89.16	18.07	71.08	4.82	95.18
雅美族(達悟)	4.46	95.54	7.59	87.95	2.23	97.77
卑南族	7.05	92.95	16.99	75.96	12.82	87.18
鄒族	15.27	84.73	33.59	51.15	9.16	90.84
邵族	23.26	76.74	11.63	65.12	20.93	79.07
噶瑪蘭族	-	100.00	10.00	90.00	-	100.00
太魯閣族	8.04	91.96	15.22	76.74	8.91	91.09
撒奇萊雅族	2.63	97.37	13.16	84.21	7.89	92.11
賽德克族	11.11	88.89	15.97	72.92	9.72	90.28
拉阿魯哇族	-	100.00	-	100.00	20.00	80.00
卡那卡那富族	100.00	-	-	-	100.00	-
非原住民	5.40	94.60	4.93	89.67	5.63	94.37
不知道/拒答	12.50	87.50	-	87.50	-	100.00
按負責人婚姻狀況分						
未婚	10.37	89.63	18.19	71.44	10.64	89.36
有配偶或同居伴侶	8.13	91.87	12.23	79.64	6.86	93.14
原住民	6.64	93.36	13.07	80.29	5.68	94.32
新住民	7.89	92.11	17.11	75.00	5.26	94.74
非原住民及新住民	9.55	90.45	11.40	79.05	8.05	91.95
不知道/拒答	4.00	96.00	4.00	92.00	-	100.00
離婚或分居	6.65	93.35	12.97	80.38	7.33	92.67
喪偶	4.93	95.07	10.76	84.30	3.59	96.41
不知道/拒答	12.50	87.50	-	87.50	6.25	93.75
按負責人身心障礙者資格						
身心障礙者	6.80	93.20	13.92	79.29	7.12	92.88
非身心障礙者	8.29	91.71	13.32	78.39	7.47	92.53
不知道/拒答	6.83	93.17	6.21	86.96	3.11	96.89

表61 原住民族企業數位化與科技應用情形
—按行業別、組織別、資本額、員工規模、開業時間分

中華民國109年

單位：家；%

項目別	總計		運用電腦或網路設備 協助內部作業				透過網路提供營業資訊			
	家數	百分比	有	沒有	需求情形		有	沒有	需求情形	
					有需求	無需求			有需求	無需求
總計	9,011	100.00	53.15	46.85	6.80	40.05	45.66	54.34	6.45	47.89
按行業別分										
農林漁牧業	292	100.00	40.07	59.93	10.96	48.97	42.47	57.53	11.99	45.55
礦業及土石採取業	6	100.00	83.33	16.67	-	16.67	33.33	66.67	-	66.67
製造業	679	100.00	56.70	43.30	7.66	35.64	44.92	55.08	8.84	46.24
電力及燃氣供應業	5	100.00	80.00	20.00	-	20.00	20.00	80.00	20.00	60.00
用水供應及污染整治業	75	100.00	57.33	42.67	-	42.67	22.67	77.33	5.33	72.00
營建工程業	1,550	100.00	49.61	50.39	5.10	45.29	22.13	77.87	8.19	69.68
批發及零售業	2,134	100.00	45.31	54.69	6.33	48.36	42.88	57.12	5.90	51.22
運輸及倉儲業	154	100.00	42.21	57.79	2.60	55.19	27.92	72.08	5.19	66.88
住宿及餐飲業	1,574	100.00	46.76	53.24	11.69	41.55	69.25	30.75	4.64	26.11
出版影音及資通訊業	89	100.00	95.51	4.49	1.12	3.37	71.91	28.09	7.87	20.22
金融及保險業	14	100.00	71.43	28.57	7.14	21.43	71.43	28.57	-	28.57
不動產業	74	100.00	87.84	12.16	4.05	8.11	66.22	33.78	6.76	27.03
專業、科學及技術服務業	204	100.00	91.67	8.33	2.94	5.39	62.75	37.25	8.82	28.43
支援服務業	327	100.00	66.67	33.33	4.59	28.75	44.95	55.05	9.48	45.57
教育業	75	100.00	60.00	40.00	8.00	32.00	66.67	33.33	10.67	22.67
醫療保健及社會工作服務業	12	100.00	50.00	50.00	8.33	41.67	41.67	58.33	8.33	50.00
藝術、娛樂及休閒服務業	937	100.00	75.88	24.12	3.52	20.60	37.03	62.97	4.48	58.48
其他服務業	810	100.00	45.80	54.20	7.53	46.67	58.52	41.48	4.32	37.16
按組織別分										
公司組織	1,560	100.00	81.99	18.01	2.18	15.83	53.97	46.03	7.95	38.08
獨資組織	7,119	100.00	46.41	53.59	7.87	45.72	43.49	56.51	6.22	50.29
合夥組織	332	100.00	62.05	37.95	5.72	32.23	53.01	46.99	4.22	42.77
按登記資本額分										
未滿5萬元	2,551	100.00	35.55	64.45	10.11	54.33	41.75	58.25	7.10	51.16
5萬元~未滿10萬元	913	100.00	51.92	48.08	6.46	41.62	48.08	51.92	5.26	46.66
10萬元~未滿20萬元	1,218	100.00	55.34	44.66	7.06	37.60	53.78	46.22	5.50	40.72
20萬元~未滿30萬元	2,450	100.00	52.90	47.10	6.73	40.37	42.61	57.39	6.73	50.65
30萬元~未滿100萬元	500	100.00	70.40	29.60	2.80	26.80	49.80	50.20	7.60	42.60
100萬元~未滿300萬元	861	100.00	74.91	25.09	2.32	22.76	46.69	53.31	5.23	48.08
300萬元以上	518	100.00	85.14	14.86	2.12	12.74	50.19	49.81	7.14	42.66
按員工規模分										
未滿5人	6,956	100.00	48.99	51.01	7.43	43.57	44.62	55.38	6.50	48.88
5~9人	1,376	100.00	66.35	33.65	5.23	28.42	50.87	49.13	6.83	42.30
10~29人	483	100.00	75.78	24.22	3.73	20.50	48.86	51.14	6.00	45.13
30人及以上	83	100.00	83.13	16.87	1.20	15.66	55.42	44.58	2.41	42.17
不知道/拒答	113	100.00	29.20	70.80	4.42	66.37	24.78	75.22	3.54	71.68
按開業時間分										
未滿3年	2,820	100.00	58.30	41.70	6.99	34.72	55.43	44.57	6.74	37.84
3年~未滿5年	1,254	100.00	58.93	41.07	6.70	34.37	52.31	47.69	6.46	41.23
5年~未滿10年	2,275	100.00	57.36	42.64	6.37	36.26	43.74	56.26	5.67	50.59
10年~未滿15年	919	100.00	50.16	49.84	7.07	42.76	43.53	56.47	6.42	50.05
15年~未滿20年	698	100.00	44.56	55.44	7.31	48.14	32.52	67.48	9.03	58.45
20年以上	1,045	100.00	31.48	68.52	6.79	61.72	26.12	73.88	5.65	68.23

表61 原住民族企業數位化與科技應用情形
—按行業別、組織別、資本額、員工規模、開業時間分(續1)

中華民國109年

單位：家；%

項目別	提供銷售交易之行動支付功能				透過網路銷售			
	有	沒有	需求情形		有	沒有	需求情形	
			有需求	無需求			有需求	無需求
總計	14.59	85.41	10.65	74.76	23.92	76.08	9.10	66.98
按行業別分								
農林漁牧業	16.44	83.56	14.38	69.18	26.71	73.29	21.58	51.71
礦業及土石採取業	-	100.00	-	100.00	16.67	83.33	-	83.33
製造業	11.63	88.37	11.34	77.03	26.22	73.78	12.52	61.27
電力及燃氣供應業	-	100.00	-	100.00	20.00	80.00	-	80.00
用水供應及污染整治業	-	100.00	-	100.00	9.33	90.67	1.33	89.33
營建工程業	0.84	99.16	3.29	95.87	4.52	95.48	4.90	90.58
批發及零售業	18.23	81.77	10.64	71.13	29.38	70.62	9.47	61.15
運輸及倉儲業	3.90	96.10	3.25	92.86	6.49	93.51	3.25	90.26
住宿及餐飲業	29.61	70.39	16.77	53.62	43.96	56.04	10.61	45.43
出版影音及資通訊業	12.36	87.64	16.85	70.79	34.83	65.17	15.73	49.44
金融及保險業	-	100.00	-	100.00	21.43	78.57	-	78.57
不動產業	1.35	98.65	4.05	94.59	32.43	67.57	2.70	64.86
專業、科學及技術服務業	11.27	88.73	13.24	75.49	30.88	69.12	13.24	55.88
支援服務業	7.03	92.97	10.40	82.57	16.21	83.79	8.56	75.23
教育業	22.67	77.33	22.67	54.67	33.33	66.67	18.67	48.00
醫療保健及社會工作服務業	-	100.00	8.33	91.67	16.67	83.33	16.67	66.67
藝術、娛樂及休閒服務業	4.91	95.09	9.39	85.70	12.17	87.83	6.30	81.54
其他服務業	23.83	76.17	13.46	62.72	21.73	78.27	9.26	69.01
按組織別分								
公司組織	14.04	85.96	9.42	76.54	29.29	70.71	9.55	61.15
獨資組織	14.52	85.48	10.91	74.56	22.56	77.44	9.14	68.30
合夥組織	18.67	81.33	10.84	70.48	27.71	72.29	6.02	66.27
按登記資本額分								
未滿5萬元	14.15	85.85	12.31	73.54	21.91	78.09	10.43	67.66
5萬元~未滿10萬元	15.77	84.23	10.41	73.82	26.62	73.38	8.98	64.40
10萬元~未滿20萬元	18.39	81.61	13.05	68.56	30.05	69.95	8.87	61.08
20萬元~未滿30萬元	14.29	85.71	9.80	75.92	22.12	77.88	8.37	69.51
30萬元~未滿100萬元	14.40	85.60	8.80	76.80	24.40	75.60	10.00	65.60
100萬元~未滿300萬元	11.85	88.15	8.83	79.33	22.07	77.93	7.43	70.50
300萬元以上	11.97	88.03	6.18	81.85	25.68	74.32	8.69	65.64
按員工規模分								
未滿5人	13.70	86.30	11.08	75.22	23.52	76.48	9.47	67.01
5~9人	19.11	80.89	10.03	70.86	27.18	72.82	8.36	64.46
10~29人	16.36	83.64	7.25	76.40	22.98	77.02	7.45	69.57
30人及以上	14.46	85.54	9.64	75.90	20.48	79.52	6.02	73.49
不知道/拒答	7.08	92.92	7.08	85.84	15.04	84.96	4.42	80.53
按開業時間分								
未滿3年	20.14	79.86	12.62	67.23	33.01	66.99	10.28	56.70
3年~未滿5年	17.62	82.38	10.77	71.61	28.23	71.77	10.05	61.72
5年~未滿10年	12.04	87.96	9.49	78.46	20.79	79.21	7.78	71.43
10年~未滿15年	11.86	88.14	11.43	76.71	20.89	79.11	9.58	69.53
15年~未滿20年	9.60	90.40	8.02	82.38	14.61	85.39	9.31	76.07
20年以上	7.27	92.73	8.80	83.92	9.86	90.14	7.08	83.06

表61 原住民族企業數位化與科技應用情形
—按行業別、組織別、資本額、員工規模、開業時間分(續完)

中華民國109年

單位：家；%

項目別	導入數位系統			
	有	沒有	需求情形	
			有需求	無需求
總計	12.55	87.45	12.98	74.47
按行業別分				
農林漁牧業	4.79	95.21	20.89	74.32
礦業及土石採取業	33.33	66.67	-	66.67
製造業	11.34	88.66	15.61	73.05
電力及燃氣供應業	-	100.00	20.00	80.00
用水供應及污染整治業	10.67	89.33	1.33	88.00
營建工程業	3.23	96.77	6.13	90.65
批發及零售業	13.31	86.69	13.17	73.52
運輸及倉儲業	2.60	97.40	7.79	89.61
住宿及餐飲業	19.95	80.05	19.00	61.05
出版影音及資通訊業	29.21	70.79	20.22	50.56
金融及保險業	14.29	85.71	7.14	78.57
不動產業	21.62	78.38	14.86	63.51
專業、科學及技術服務業	14.71	85.29	19.12	66.18
支援服務業	11.31	88.69	16.51	72.17
教育業	9.33	90.67	14.67	76.00
醫療保健及社會工作服務業	25.00	75.00	-	75.00
藝術、娛樂及休閒服務業	17.61	82.39	8.43	73.96
其他服務業	11.36	88.64	12.47	76.17
按組織別分				
公司組織	24.17	75.83	14.87	60.96
獨資組織	9.65	90.35	12.61	77.74
合夥組織	20.18	79.82	12.05	67.77
按登記資本額分				
未滿5萬元	7.33	92.67	14.11	78.56
5萬元~未滿10萬元	13.03	86.97	12.05	74.92
10萬元~未滿20萬元	13.22	86.78	13.14	73.65
20萬元~未滿30萬元	11.35	88.65	12.57	76.08
30萬元~未滿100萬元	15.80	84.20	14.20	70.00
100萬元~未滿300萬元	17.19	82.81	11.96	70.85
300萬元以上	30.69	69.31	11.20	58.11
按員工規模分				
未滿5人	9.80	90.20	13.17	77.03
5~9人	21.00	79.00	12.79	66.21
10~29人	24.22	75.78	12.42	63.35
30人及以上	39.76	60.24	13.25	46.99
不知道/拒答	8.85	91.15	6.19	84.96
按開業時間分				
未滿3年	15.53	84.47	15.07	69.40
3年~未滿5年	13.72	86.28	14.43	71.85
5年~未滿10年	13.45	86.55	12.09	74.46
10年~未滿15年	9.25	90.75	12.08	78.67
15年~未滿20年	8.17	91.83	12.03	79.80
20年以上	6.99	93.01	9.00	84.02

表62 原住民族企業數位化與科技應用情形
—按地區、縣市分

中華民國109年

單位：家；%

項目別	總計		運用電腦或網路設備 協助內部作業				透過網路提供營業資訊			
	家數	百分比	有	沒有	需求情形		有	沒有	需求情形	
					有需求	無需求			有需求	無需求
總計	9,011	100.00	53.15	46.85	6.80	40.05	45.66	54.34	6.45	47.90
按地區分										
北部地區	2,737	100.00	62.40	37.60	4.17	33.43	47.68	52.32	5.19	47.13
山地鄉、直轄市山地原住民區	263	100.00	31.56	68.44	8.37	60.08	41.83	58.17	6.08	52.09
平地原住民族鄉(鎮、市)	7	100.00	100.00	-	-	-	85.71	14.29	-	14.29
非原住民族地區	2,467	100.00	65.59	34.41	3.73	30.69	48.20	51.80	5.11	46.70
中部地區	1,211	100.00	61.85	38.15	4.87	33.28	48.47	51.53	5.78	45.75
山地鄉、直轄市山地原住民區	190	100.00	44.74	55.26	8.95	46.32	49.47	50.53	7.37	43.16
平地原住民族鄉(鎮、市)	43	100.00	51.16	48.84	18.60	30.23	53.49	46.51	4.65	41.86
非原住民族地區	978	100.00	65.64	34.36	3.48	30.88	48.06	51.94	5.52	46.42
南部地區	1,756	100.00	51.54	48.46	9.23	39.24	45.44	54.56	7.18	47.38
山地鄉、直轄市山地原住民區	688	100.00	32.41	67.59	13.23	54.36	40.26	59.74	8.43	51.31
平地原住民族鄉(鎮、市)	11	100.00	45.45	54.55	-	54.55	9.09	90.91	9.09	81.82
非原住民族地區	1,057	100.00	64.05	35.95	6.72	29.23	49.20	50.80	6.34	44.47
東部地區	3,251	100.00	43.22	56.78	8.49	48.29	43.46	56.54	7.47	49.06
山地鄉、直轄市山地原住民區	671	100.00	35.92	64.08	13.26	50.82	44.86	55.14	7.45	47.69
平地原住民族鄉(鎮、市)	2,576	100.00	45.11	54.89	7.22	47.67	43.05	56.95	7.45	49.50
非原住民族地區	4	100.00	50.00	50.00	25.00	25.00	75.00	25.00	25.00	-
金馬地區	56	100.00	39.29	60.71	3.57	57.14	19.64	80.36	-	80.36
按縣市分										
新北市	759	100.00	67.19	32.81	3.03	29.78	40.45	59.55	4.87	54.68
臺北市	444	100.00	66.44	33.56	3.38	30.18	50.68	49.32	6.53	42.79
桃園市	884	100.00	62.78	37.22	4.30	32.92	48.08	51.92	5.66	46.27
臺中市	605	100.00	67.77	32.23	3.80	28.43	50.58	49.42	5.45	43.97
臺南市	203	100.00	72.41	27.59	3.45	24.14	47.78	52.22	4.43	47.78
高雄市	548	100.00	64.23	35.77	7.85	27.92	46.53	53.47	5.84	47.63
宜蘭縣	256	100.00	45.70	54.30	7.03	47.27	58.59	41.41	2.73	38.67
新竹縣	205	100.00	60.49	39.51	7.32	32.20	53.17	46.83	6.83	40.00
苗栗縣	178	100.00	54.49	45.51	6.74	38.76	47.75	52.25	9.55	42.70
彰化縣	111	100.00	52.25	47.75	3.60	44.14	38.74	61.26	1.80	59.46
南投縣	282	100.00	57.80	42.20	6.03	36.17	49.65	50.35	5.67	44.68
雲林縣	35	100.00	60.00	40.00	8.57	31.43	37.14	62.86	5.71	57.14
嘉義縣	119	100.00	53.78	46.22	12.61	33.61	59.66	40.34	12.61	27.73
屏東縣	844	100.00	37.56	62.44	11.26	51.18	41.82	58.18	8.06	50.12
臺東縣	1,428	100.00	48.04	51.96	11.69	40.27	51.26	48.74	7.63	41.11
花蓮縣	1,823	100.00	39.44	60.56	5.98	54.58	37.36	62.64	7.35	55.29
澎湖縣	13	100.00	53.85	46.15	7.69	38.46	53.85	46.15	7.69	38.46
基隆市	109	100.00	58.72	41.28	1.83	39.45	43.12	56.88	2.75	54.13
新竹市	80	100.00	53.75	46.25	3.75	42.50	52.50	47.50	2.50	45.00
嘉義市	29	100.00	62.07	37.93	3.45	34.48	51.72	48.28	3.45	44.83
金馬地區	56	100.00	39.29	60.71	3.57	57.14	19.64	80.36	-	80.36

表62 原住民族企業數位化與科技應用情形
—按組織別、資本額、員工規模、開業時間分(續1)

中華民國109年

單位：家；%

項目別	提供銷售交易之行動支付功能				透過網路銷售			
	有	沒有	需求情形		有	沒有	需求情形	
			有需求	無需求			有需求	無需求
總計	14.59	85.41	10.65	74.75	23.92	76.08	9.10	66.98
按地區分								
北部地區	14.80	85.20	7.89	77.31	23.86	76.14	6.94	69.20
山地鄉、直轄市山地原住民區	8.37	91.63	13.31	78.33	23.95	76.05	11.03	65.02
平地原住民族鄉(鎮、市)	14.29	85.71	42.86	42.86	71.43	28.57	-	28.57
非原住民族地區	15.48	84.52	7.22	77.30	23.71	76.29	6.53	69.76
中部地區	14.45	85.55	9.99	75.56	27.09	72.91	8.51	64.41
山地鄉、直轄市山地原住民區	11.05	88.95	14.74	74.21	31.05	68.95	12.63	56.32
平地原住民族鄉(鎮、市)	27.91	72.09	18.60	53.49	41.86	58.14	4.65	53.49
非原住民族地區	14.52	85.48	8.69	76.79	25.66	74.34	7.87	66.46
南部地區	13.90	86.10	12.98	73.12	23.52	76.48	10.19	66.29
山地鄉、直轄市山地原住民區	13.23	86.77	14.24	72.53	18.02	81.98	13.81	68.17
平地原住民族鄉(鎮、市)	-	100.00	9.09	90.91	9.09	90.91	9.09	81.82
非原住民族地區	14.47	85.53	12.20	73.32	27.25	72.75	7.85	64.90
東部地區	15.01	84.99	12.12	72.87	23.22	76.78	10.64	66.13
山地鄉、直轄市山地原住民區	12.67	87.33	19.37	67.96	27.27	72.73	10.28	62.44
平地原住民族鄉(鎮、市)	15.61	84.39	10.21	74.18	22.20	77.80	10.68	67.12
非原住民族地區	25.00	75.00	25.00	50.00	-	100.00	50.00	50.00
金馬地區	5.36	94.64	1.79	92.86	10.71	89.29	3.57	85.71
按縣市分								
新北市	10.41	89.59	7.11	82.48	21.21	78.79	5.40	73.39
臺北市	23.87	76.13	9.91	66.22	35.59	64.41	8.56	55.86
桃園市	14.37	85.63	5.77	79.86	22.17	77.83	6.11	71.72
臺中市	16.53	83.47	8.93	74.55	28.26	71.74	6.94	64.79
臺南市	18.23	81.77	6.90	74.88	23.65	76.35	6.90	69.46
高雄市	11.50	88.50	11.86	76.64	22.45	77.55	10.04	67.52
宜蘭縣	8.59	91.41	9.38	82.03	15.63	84.38	7.03	77.34
新竹縣	19.02	80.98	12.20	68.78	25.37	74.63	11.71	62.93
苗栗縣	14.61	85.39	12.36	73.03	24.16	75.84	16.29	59.55
彰化縣	6.31	93.69	4.50	89.19	23.42	76.58	0.90	75.68
南投縣	13.12	86.88	12.06	74.82	28.37	71.63	9.93	61.70
雲林縣	14.29	85.71	17.14	68.57	22.86	77.14	8.57	68.57
嘉義縣	19.33	80.67	29.41	51.26	25.21	74.79	31.93	42.86
屏東縣	13.27	86.73	12.80	73.93	23.22	76.78	8.29	68.48
臺東縣	16.39	83.61	17.09	66.53	26.33	73.67	12.39	61.27
花蓮縣	13.93	86.07	8.23	77.84	20.79	79.21	9.27	69.94
澎湖縣	38.46	61.54	7.69	53.85	38.46	61.54	-	61.54
基隆市	11.93	88.07	8.26	79.82	21.10	78.90	5.50	73.39
新竹市	23.75	76.25	11.25	65.00	28.75	71.25	11.25	60.00
嘉義市	13.79	86.21	17.24	68.97	37.93	62.07	6.90	55.17
金馬地區	5.36	94.64	1.79	92.86	10.71	89.29	3.57	85.71

表62 原住民族企業數位化與科技應用情形
—按地區、縣市分(續完)

中華民國109年

單位：家；%

項目別	導入數位系統			
	有	沒有	需求情形	
			有需求	無需求
總計	12.55	87.45	12.98	74.46
按地區分				
北部地區	17.61	82.39	10.30	72.09
山地鄉、直轄市山地原住民區	5.32	94.68	15.59	79.09
平地原住民族鄉(鎮、市)	-	100.00	14.29	85.71
非原住民族地區	18.97	81.03	9.73	71.30
中部地區	15.85	84.15	11.97	72.17
山地鄉、直轄市山地原住民區	6.84	93.16	16.32	76.84
平地原住民族鄉(鎮、市)	9.30	90.70	13.95	76.74
非原住民族地區	17.89	82.11	11.04	71.06
南部地區	12.59	87.41	14.41	73.01
山地鄉、直轄市山地原住民區	3.78	96.22	15.99	80.23
平地原住民族鄉(鎮、市)	-	100.00	-	100.00
非原住民族地區	18.45	81.55	13.53	68.02
東部地區	7.11	92.89	14.95	77.95
山地鄉、直轄市山地原住民區	4.47	95.53	23.40	72.13
平地原住民族鄉(鎮、市)	7.80	92.20	12.73	79.46
非原住民族地區	-	100.00	25.00	75.00
金馬地區	8.93	91.07	7.14	83.93
按縣市分				
新北市	15.42	84.58	7.25	77.34
臺北市	28.38	71.62	13.29	58.33
桃園市	19.57	80.43	9.28	71.15
臺中市	19.83	80.17	11.57	68.60
臺南市	23.65	76.35	6.90	69.46
高雄市	19.16	80.84	13.69	67.15
宜蘭縣	3.52	96.48	12.11	84.38
新竹縣	13.17	86.83	16.59	70.24
苗栗縣	12.92	87.08	10.67	76.40
彰化縣	19.82	80.18	4.50	75.68
南投縣	8.16	91.84	16.67	75.18
雲林縣	11.43	88.57	11.43	77.14
嘉義縣	9.24	90.76	34.45	56.30
屏東縣	5.81	94.19	13.98	80.21
臺東縣	8.05	91.95	20.73	71.22
花蓮縣	6.36	93.64	10.42	83.21
澎湖縣	7.69	92.31	23.08	69.23
基隆市	15.60	84.40	6.42	77.98
新竹市	16.25	83.75	17.50	66.25
嘉義市	24.14	75.86	6.90	68.97
金馬地區	8.93	91.07	7.14	83.93

表63 原住民族企業數位化與科技應用情形
—按負責人基本資料分

中華民國109年

單位：家；%

項目別	總計		運用電腦或網路設備 協助內部作業				透過網路提供營業資訊			
	家數	百分比	有	沒有	需求情形		有	沒有	需求情形	
					有需求	無需求			有需求	無需求
總計	9,011	100.00	53.15	46.85	6.80	40.05	45.66	54.34	6.45	47.90
按負責人性別分										
男性	4,437	100.00	55.94	44.06	6.27	37.80	43.99	56.01	7.01	49.00
女性	4,574	100.00	50.44	49.56	7.32	42.24	47.27	52.73	5.90	46.83
按負責人年齡分										
20-29歲	560	100.00	65.36	34.64	4.82	29.82	64.82	35.18	4.82	30.36
30-39歲	1,798	100.00	63.57	36.43	5.06	31.37	60.68	39.32	3.89	35.43
40-49歲	2,619	100.00	58.46	41.54	7.29	34.25	51.39	48.61	6.57	42.04
50-59歲	2,391	100.00	48.72	51.28	7.40	43.87	37.14	62.86	7.65	55.21
60-69歲	1,269	100.00	38.61	61.39	7.80	53.59	27.90	72.10	8.12	63.99
70歲及以上	348	100.00	23.28	76.72	7.47	69.25	18.68	81.32	6.90	74.43
不知道/拒答	26	100.00	50.00	50.00	7.69	42.31	26.92	73.08	7.69	65.38
按負責人教育程度分										
小學以下	711	100.00	21.52	78.48	4.22	74.26	16.17	83.83	4.92	78.90
國(初)中	1,195	100.00	33.97	66.03	9.37	56.65	26.53	73.47	8.37	65.10
高級中等(高中、高職)	3,883	100.00	50.79	49.21	7.37	41.85	44.71	55.29	6.34	48.96
專科	1,037	100.00	65.48	34.52	5.88	28.64	51.40	48.60	6.65	41.95
大學	1,788	100.00	70.86	29.14	5.93	23.21	64.32	35.68	5.43	30.26
研究所以上	361	100.00	79.78	20.22	4.43	15.79	68.70	31.30	8.86	22.44
不知道/拒答	36	100.00	66.67	33.33	5.56	27.78	41.67	58.33	5.56	52.78
按負責人族別分										
阿美族	3,495	100.00	53.59	46.41	5.78	40.63	42.17	57.83	6.70	51.13
泰雅族	1,125	100.00	56.44	43.56	5.51	38.04	50.58	49.42	5.69	43.73
排灣族	1,545	100.00	48.87	51.13	8.48	42.65	46.47	53.53	6.15	47.38
魯凱族	275	100.00	46.91	53.09	10.91	42.18	48.00	52.00	9.82	42.18
布農族	656	100.00	47.71	52.29	8.69	43.60	45.12	54.88	6.55	48.32
賽夏族	83	100.00	61.45	38.55	9.64	28.92	56.63	43.37	6.02	37.35
雅美族(達悟)	224	100.00	44.64	55.36	14.73	40.63	65.63	34.38	4.02	30.36
卑南族	312	100.00	59.94	40.06	8.01	32.05	56.73	43.27	6.41	36.86
鄒族	131	100.00	59.54	40.46	7.63	32.82	63.36	36.64	11.45	25.19
邵族	43	100.00	58.14	41.86	9.30	32.56	60.47	39.53	4.65	34.88
噶瑪蘭族	40	100.00	45.00	55.00	2.50	52.50	30.00	70.00	2.50	67.50
太魯閣族	460	100.00	47.83	52.17	6.30	45.87	43.91	56.09	5.43	50.65
撒奇萊雅族	38	100.00	44.74	55.26	2.63	52.63	50.00	50.00	-	50.00
賽德克族	144	100.00	68.06	31.94	4.86	27.08	48.61	51.39	12.50	38.89
拉阿魯哇族	5	100.00	40.00	60.00	-	60.00	40.00	60.00	-	60.00
卡那卡那富族	1	100.00	100.00	-	-	-	100.00	-	-	-
非原住民	426	100.00	65.96	34.04	3.05	30.99	31.92	68.08	5.40	62.68
不知道/拒答	8	100.00	75.00	25.00	-	25.00	37.50	62.50	-	62.50
按負責人婚姻狀況分										
未婚	1,523	100.00	63.82	36.18	5.71	30.47	59.23	40.77	5.32	35.46
有配偶或同居伴侶	6,139	100.00	53.33	46.67	6.74	39.93	44.58	55.42	6.50	48.92
原住民	2,907	100.00	43.62	56.38	9.05	47.33	40.21	59.79	7.40	52.39
新住民	76	100.00	35.53	64.47	9.21	55.26	36.84	63.16	9.21	53.95
非原住民及新住民	3,131	100.00	62.73	37.27	4.60	32.67	48.99	51.01	5.59	45.42
不知道/拒答	25	100.00	60.00	40.00	-	40.00	24.00	76.00	8.00	68.00
離婚或分居	887	100.00	46.79	53.21	7.10	46.11	40.70	59.30	6.88	52.42
喪偶	446	100.00	26.46	73.54	10.76	62.78	24.22	75.78	8.52	67.26
不知道/拒答	16	100.00	62.50	37.50	6.25	31.25	37.50	62.50	12.50	50.00
按負責人身心障礙者資格										
身心障礙者	309	100.00	47.90	52.10	9.06	43.04	36.89	63.11	7.12	55.99
非身心障礙者	8,541	100.00	53.38	46.62	6.76	39.87	46.11	53.89	6.47	47.42
不知道/拒答	161	100.00	50.93	49.07	4.97	44.10	38.51	61.49	3.73	57.76

表63 原住民族企業數位化與科技應用情形
—按負責人基本資料分(續1)

中華民國109年

單位：家；%

項目別	提供銷售交易之行動支付功能				透過網路銷售			
	有	沒有	需求情形		有	沒有	需求情形	
			有需求	無需求			有需求	無需求
總計	14.59	85.41	10.65	74.75	23.92	76.08	9.10	66.98
按負責人性別分								
男性	12.28	87.72	10.41	77.30	22.74	77.26	8.81	68.45
女性	16.83	83.17	10.89	72.28	25.05	74.95	9.38	65.57
按負責人年齡分								
20-29歲	24.11	75.89	11.07	64.82	36.61	63.39	9.64	53.75
30-39歲	21.13	78.87	11.07	67.80	34.09	65.91	8.68	57.23
40-49歲	16.72	83.28	11.57	71.71	26.54	73.46	9.74	63.73
50-59歲	10.83	89.17	10.71	78.46	18.53	81.47	9.16	72.31
60-69歲	6.54	93.46	9.22	84.24	12.84	87.16	8.59	78.57
70歲及以上	5.17	94.83	6.03	88.79	8.91	91.09	7.47	83.62
不知道/拒答	7.69	92.31	7.69	84.62	19.23	80.77	3.85	76.92
按負責人教育程度分								
小學以下	4.08	95.92	3.09	92.83	6.75	93.25	4.36	88.89
國(初)中	5.10	94.90	8.70	86.19	11.38	88.62	6.86	81.76
高級中等(高中、高職)	13.16	86.84	9.55	77.29	21.45	78.55	8.09	70.46
專科	19.38	80.62	12.83	67.79	27.97	72.03	11.48	60.56
大學	23.88	76.12	13.93	62.19	37.70	62.30	12.19	50.11
研究所以上	22.44	77.56	22.16	55.40	45.98	54.02	15.51	38.50
不知道/拒答	13.89	86.11	2.78	83.33	22.22	77.78	-	77.78
按負責人族別分								
阿美族	13.33	86.67	8.81	77.85	22.32	77.68	8.56	69.13
泰雅族	15.91	84.09	10.40	73.69	27.47	72.53	9.33	63.20
排灣族	16.70	83.30	11.91	71.39	23.17	76.83	8.61	68.22
魯凱族	14.91	85.09	10.91	74.18	22.91	77.09	12.73	64.36
布農族	11.43	88.57	11.59	76.98	24.54	75.46	10.06	65.40
賽夏族	21.69	78.31	9.64	68.67	31.33	68.67	8.43	60.24
雅美族(達悟)	4.91	95.09	30.36	64.73	41.96	58.04	6.70	51.34
卑南族	21.79	78.21	8.97	69.23	30.77	69.23	10.26	58.97
鄒族	25.19	74.81	28.24	46.56	29.77	70.23	27.48	42.75
邵族	34.88	65.12	11.63	53.49	39.53	60.47	4.65	55.81
噶瑪蘭族	10.00	90.00	5.00	85.00	12.50	87.50	10.00	77.50
太魯閣族	18.70	81.30	8.04	73.26	25.22	74.78	7.83	66.96
撒奇萊雅族	15.79	84.21	7.89	76.32	28.95	71.05	2.63	68.42
賽德克族	13.89	86.11	16.67	69.44	20.14	79.86	15.28	64.58
拉阿魯哇族	-	100.00	20.00	80.00	-	100.00	-	100.00
卡那卡那富族	-	100.00	100.00	-	100.00	-	-	-
非原住民	7.51	92.49	7.28	85.21	11.27	88.73	6.34	82.39
不知道/拒答	37.50	62.50	-	62.50	25.00	75.00	-	75.00
按負責人婚姻狀況分								
未婚	22.19	77.81	11.95	65.86	35.39	64.61	8.93	55.68
有配偶或同居伴侶	13.63	86.37	10.34	76.02	22.37	77.63	8.98	68.66
原住民	11.87	88.13	11.46	76.68	19.13	80.87	10.08	70.79
新住民	7.89	92.11	9.21	82.89	22.37	77.63	6.58	71.05
非原住民及新住民	15.43	84.57	9.42	75.15	25.49	74.51	8.05	66.46
不知道/拒答	12.00	88.00	-	88.00	8.00	92.00	4.00	88.00
離婚或分居	12.74	87.26	11.27	75.99	21.76	78.24	10.03	68.21
喪偶	5.83	94.17	9.42	84.75	10.76	89.24	9.87	79.37
不知道/拒答	6.25	93.75	6.25	87.50	12.50	87.50	-	87.50
按負責人身心障礙者資格								
身心障礙者	9.39	90.61	11.00	79.61	17.80	82.20	10.03	72.17
非身心障礙者	14.86	85.14	10.67	74.48	24.15	75.85	9.14	66.70
不知道/拒答	10.56	89.44	9.32	80.12	22.98	77.02	4.97	72.05

表63 原住民族企業數位化與科技應用情形
—按負責人基本資料分(續完)

中華民國109年

單位：家；%

項目別	導入數位系統			
	有	沒有	需求情形	
			有需求	無需求
總計	12.55	87.45	12.98	74.46
按負責人性別分				
男性	13.79	86.21	12.19	74.01
女性	11.35	88.65	13.75	74.90
按負責人年齡分				
20-29歲	21.25	78.75	15.54	63.21
30-39歲	18.30	81.70	13.46	68.24
40-49歲	13.82	86.18	14.51	71.67
50-59歲	8.91	91.09	12.46	78.63
60-69歲	7.57	92.43	11.19	81.25
70歲及以上	2.30	97.70	5.46	92.24
不知道/拒答	15.38	84.62	7.69	76.92
按負責人教育程度分				
小學以下	2.67	97.33	3.66	93.67
國(初)中	4.94	95.06	9.04	86.03
高級中等(高中、高職)	10.89	89.11	11.82	77.29
專科	17.26	82.74	15.53	67.21
大學	20.53	79.47	17.95	61.52
研究所以上	20.78	79.22	25.76	53.46
不知道/拒答	25.00	75.00	5.56	69.44
按負責人族別分				
阿美族	12.73	87.27	10.67	76.60
泰雅族	14.31	85.69	13.16	72.53
排灣族	11.72	88.28	13.66	74.63
魯凱族	9.09	90.91	16.00	74.91
布農族	9.91	90.09	13.26	76.83
賽夏族	20.48	79.52	13.25	66.27
雅美族(達悟)	4.91	95.09	35.27	59.82
卑南族	15.38	84.62	15.38	69.23
鄒族	15.27	84.73	25.19	59.54
邵族	16.28	83.72	13.95	69.77
噶瑪蘭族	7.50	92.50	10.00	82.50
太魯閣族	10.00	90.00	15.22	74.78
撒奇萊雅族	10.53	89.47	10.53	78.95
賽德克族	9.72	90.28	20.83	69.44
拉阿魯哇族	-	100.00	-	100.00
卡那卡那富族	100.00	-	-	-
非原住民	18.31	81.69	5.16	76.53
不知道/拒答	62.50	37.50	-	37.50
按負責人婚姻狀況分				
未婚	19.70	80.30	14.05	66.25
有配偶或同居伴侶	11.60	88.40	13.00	75.40
原住民	6.74	93.26	14.31	78.95
新住民	10.53	89.47	9.21	80.26
非原住民及新住民	16.03	83.97	11.98	71.99
不知道/拒答	24.00	76.00	-	76.00
離婚或分居	10.48	89.52	13.08	76.44
喪偶	5.16	94.84	9.19	85.65
不知道/拒答	18.75	81.25	6.25	75.00
按負責人身心障礙者資格				
身心障礙者	9.39	90.61	12.30	78.32
非身心障礙者	12.68	87.32	13.07	74.25
不知道/拒答	11.80	88.20	9.94	78.26

表64 原住民族企業經營網路專頁情形
—按行業別、組織別、資本額、員工規模、開業時間分

中華民國109年

單位：家；%

項目別	家數	官方網站	臉書	Line@	部落格	Youtube	Instagram	Google商家	其他
總計	4,114	25.67	81.40	32.96	4.06	4.96	17.65	31.48	3.14
按行業別分									
農林漁牧業	124	18.55	90.32	35.48	4.84	4.03	6.45	20.97	1.61
礦業及土石採取業	2	-	50.00	50.00	-	-	-	100.00	-
製造業	305	26.23	77.38	25.90	4.26	4.26	12.46	18.03	3.28
電力及燃氣供應業	1	-	-	100.00	-	-	-	-	-
用水供應及污染整治業	17	11.76	47.06	35.29	-	-	-	41.18	5.88
營建工程業	343	18.95	69.97	25.36	2.04	1.75	4.37	22.74	2.33
批發及零售業	915	27.65	78.69	39.13	4.26	5.14	15.85	25.03	5.14
運輸及倉儲業	43	30.23	62.79	34.88	2.33	4.65	4.65	34.88	9.30
住宿及餐飲業	1,090	22.57	88.07	27.80	4.04	2.11	20.64	41.74	2.66
出版影音及資通訊業	64	45.31	82.81	15.63	3.13	28.13	29.69	26.56	1.56
金融及保險業	10	20.00	50.00	20.00	-	-	10.00	40.00	-
不動產業	49	65.31	75.51	42.86	10.20	4.08	8.16	32.65	6.12
專業、科學及技術服務業	128	39.84	84.38	33.59	4.69	16.41	29.69	25.78	5.47
支援服務業	147	35.37	81.63	27.89	6.12	8.84	10.88	19.73	2.72
教育業	50	28.00	94.00	34.00	-	8.00	34.00	22.00	4.00
醫療保健及社會工作服務業	5	40.00	80.00	80.00	20.00	-	20.00	100.00	-
藝術、娛樂及休閒服務業	347	30.26	71.18	34.58	4.32	7.78	17.58	36.89	1.44
其他服務業	474	18.35	89.45	43.04	4.01	4.85	28.69	39.03	1.27
按組織別分									
公司組織	842	44.77	76.13	38.36	4.87	10.45	21.38	28.98	5.58
獨資組織	3,096	20.16	82.98	31.20	3.78	3.46	16.15	31.69	2.55
合夥組織	176	31.25	78.98	38.07	5.11	5.11	26.14	39.77	1.70
按登記資本額分									
未滿5萬元	1,065	17.37	85.82	28.83	3.94	3.66	15.21	32.02	2.07
5萬元~未滿10萬元	439	19.82	79.04	31.66	4.33	2.96	15.72	33.94	2.51
10萬元~未滿20萬元	655	18.63	83.36	31.30	3.51	2.90	17.86	30.84	3.21
20萬元~未滿30萬元	1,044	25.96	84.00	35.34	3.64	4.89	19.44	30.56	2.68
30萬元~未滿100萬元	249	34.54	81.93	39.36	5.62	10.44	22.89	25.30	4.82
100萬元~未滿300萬元	402	40.80	72.39	38.06	4.73	7.96	17.66	33.58	5.22
300萬元以上	260	54.23	65.38	32.69	4.62	9.23	18.08	33.08	5.38
按員工規模分									
未滿5人	3,104	21.91	81.99	31.96	3.48	4.25	16.62	31.09	3.00
5~9人	700	34.57	81.14	36.71	5.29	5.43	21.29	31.14	3.71
10~29人	236	41.95	77.12	37.29	7.63	10.17	19.49	38.14	2.12
30人及以上	46	58.70	76.09	26.09	2.17	17.39	19.57	26.09	6.52
不知道/拒答	28	28.57	67.86	25.00	10.71	7.14	21.43	35.71	7.14
按開業時間分									
未滿3年	1,563	23.22	85.41	36.72	3.33	4.86	25.02	33.08	3.45
3年~未滿5年	656	26.68	86.89	33.69	4.57	5.95	20.12	30.18	2.74
5年~未滿10年	995	27.64	79.50	32.96	4.82	4.72	13.07	31.26	1.81
10年~未滿15年	400	24.00	77.25	27.50	4.00	4.50	9.50	27.25	4.50
15年~未滿20年	227	27.75	71.37	23.35	4.41	4.85	7.93	30.40	5.73
20年以上	273	30.77	66.67	25.64	4.03	4.76	6.23	33.33	2.93

註1：本題可複選。

註2：本題調查對象為有透過網路提供營業資訊者。

表65 原住民族企業經營網路專頁情形
—按地區、縣市分

中華民國109年

單位：家；%

項目別	家數	官方 網站	臉書	Line@	部落格	Youtube	Instagram	Google 商家	其他
總計	4,114	25.67	81.40	32.96	4.06	4.96	17.65	31.48	3.14
按地區分									
北部地區	1,305	28.05	75.25	35.02	2.99	5.75	18.47	34.94	4.52
山地鄉、直轄市山地原住民族區	110	23.64	86.36	30.00	0.91	2.73	11.82	27.27	1.82
平地原住民族鄉(鎮、市)	6	16.67	66.67	16.67	-	-	-	33.33	-
非原住民族地區	1,189	28.51	74.26	35.58	3.20	6.06	19.18	35.66	4.79
中部地區	587	34.41	80.24	37.14	2.39	5.45	17.89	28.79	3.75
山地鄉、直轄市山地原住民族區	94	25.53	81.91	29.79	3.19	7.45	9.57	26.60	6.38
平地原住民族鄉(鎮、市)	23	65.22	91.30	43.48	4.35	-	26.09	43.48	-
非原住民族地區	470	34.68	79.36	38.30	2.13	5.32	19.15	28.51	3.40
南部地區	798	20.43	87.22	36.84	5.26	4.89	20.18	26.69	2.76
山地鄉、直轄市山地原住民族區	277	14.44	90.97	29.60	2.53	3.25	11.91	14.08	2.17
平地原住民族鄉(鎮、市)	1	-	100.00	100.00	-	-	-	-	-
非原住民族地區	520	23.65	85.19	40.58	6.73	5.77	24.62	33.46	3.08
東部地區	1,413	22.93	84.29	27.03	5.10	4.10	15.43	32.27	1.84
山地鄉、直轄市山地原住民族區	301	19.93	86.05	27.91	9.97	3.65	7.97	37.21	1.66
平地原住民族鄉(鎮、市)	1,109	23.81	83.95	26.78	3.79	4.24	17.49	30.84	1.89
非原住民族地區	3	-	33.33	33.33	-	-	-	66.67	-
金馬地區	11	9.09	81.82	45.45	-	-	9.09	9.09	-
按縣市分									
新北市	307	30.94	73.62	29.97	3.91	5.21	17.26	26.06	3.26
臺北市	225	38.67	79.11	40.00	5.78	14.67	31.56	32.00	7.11
桃園市	425	20.94	77.41	39.06	1.41	4.71	13.18	36.47	4.24
臺中市	306	34.31	77.45	41.50	2.29	6.54	22.88	27.45	3.27
臺南市	97	31.96	83.51	42.27	5.15	3.09	23.71	38.14	2.06
高雄市	255	23.14	85.10	43.92	7.84	6.67	25.88	34.12	4.71
宜蘭縣	150	28.67	67.33	23.33	1.33	2.00	20.67	57.33	4.00
新竹縣	109	22.94	79.82	39.45	1.83	0.92	14.68	31.19	0.92
苗栗縣	85	30.59	82.35	24.71	2.35	1.18	4.71	37.65	9.41
彰化縣	43	37.21	67.44	18.60	2.33	4.65	23.26	16.28	6.98
南投縣	140	37.14	88.57	40.00	2.14	6.43	14.29	30.00	-
雲林縣	13	23.08	84.62	46.15	7.69	-	7.69	30.77	7.69
嘉義縣	71	21.13	84.51	22.54	4.23	2.82	4.23	23.94	5.63
屏東縣	353	16.15	89.80	33.43	3.68	4.82	17.56	18.13	1.13
臺東縣	732	16.94	87.98	28.01	5.74	3.28	14.75	33.61	1.64
花蓮縣	681	29.37	80.32	25.99	4.41	4.99	16.15	30.84	2.06
澎湖縣	7	14.29	100.00	57.14	14.29	-	57.14	42.86	-
基隆市	47	31.91	53.19	31.91	2.13	2.13	8.51	36.17	17.02
新竹市	42	28.57	85.71	38.10	7.14	2.38	23.81	28.57	-
嘉義市	15	-	93.33	20.00	-	-	20.00	33.33	-
金馬地區	11	9.09	81.82	45.45	-	-	9.09	9.09	-

註1：本題可複選。

註2：本題調查對象為有透過網路提供營業資訊者。

表66 原住民族企業經營網路專頁情形
—按負責人基本資料分

中華民國109年

單位：家；%

項目別	家數	官方 網站	臉書	Line@	部落格	Youtube	Instagram	Google 商家	其他
總計	4,114	25.67	81.40	32.96	4.06	4.96	17.65	31.48	3.14
按負責人性別分									
男性	1,952	27.92	81.10	31.40	4.56	5.69	17.26	32.27	2.66
女性	2,162	23.64	81.68	34.37	3.61	4.30	17.99	30.76	3.56
按負責人年齡分									
20-29歲	363	23.97	83.75	41.05	3.86	5.79	33.88	32.23	3.03
30-39歲	1,091	24.38	86.80	36.66	3.21	4.86	29.24	35.93	3.02
40-49歲	1,346	24.74	82.62	32.39	4.46	6.09	13.82	30.91	2.97
50-59歲	888	26.46	77.48	28.94	3.60	3.60	8.67	27.48	3.04
60-69歲	354	31.64	68.93	27.40	6.21	3.67	3.95	28.53	4.52
70歲及以上	65	29.23	73.85	23.08	6.15	3.08	6.15	35.38	3.08
不知道/拒答	7	57.14	85.71	28.57	-	14.29	42.86	28.57	-
按負責人教育程度分									
小學以下	115	25.22	70.43	28.70	4.35	2.61	3.48	30.43	1.74
國(初)中	317	16.72	75.08	28.08	4.42	1.89	5.99	29.02	3.47
高級中等(高中、高職)	1,736	22.18	82.03	31.34	4.09	3.40	14.23	32.03	2.25
專科	533	29.46	78.99	38.65	3.56	5.82	18.20	31.71	2.63
大學	1,150	28.87	84.00	33.83	4.09	6.17	26.35	31.22	4.09
研究所以上	248	37.50	83.47	36.69	4.44	13.31	20.56	31.45	6.45
不知道/拒答	15	46.67	80.00	26.67	-	6.67	33.33	40.00	-
按負責人族別分									
阿美族	1,474	27.20	79.58	33.24	4.14	4.21	17.77	33.45	3.19
泰雅族	569	28.47	80.67	34.97	2.64	5.80	15.99	33.57	5.27
排灣族	718	24.51	86.21	34.12	2.79	6.27	19.36	24.93	2.09
魯凱族	132	14.39	85.61	34.85	3.79	5.30	18.94	25.00	3.79
布農族	296	26.35	84.12	34.12	6.08	6.08	16.22	27.36	0.68
賽夏族	47	21.28	80.85	34.04	6.38	10.64	14.89	40.43	10.64
雅美族(達悟)	147	13.61	81.63	23.81	15.65	1.36	8.16	60.54	2.04
卑南族	177	19.21	81.36	25.99	2.26	3.39	28.25	28.25	1.13
鄒族	83	20.48	89.16	28.92	6.02	6.02	8.43	25.30	6.02
邵族	26	69.23	88.46	53.85	-	-	23.08	26.92	-
噶瑪蘭族	12	8.33	91.67	16.67	-	8.33	33.33	50.00	-
太魯閣族	202	22.28	83.17	37.13	2.97	4.95	22.77	24.75	4.46
撒奇萊雅族	19	21.05	78.95	15.79	-	21.05	10.53	21.05	5.26
賽德克族	70	37.14	78.57	28.57	2.86	5.71	15.71	31.43	1.43
拉阿魯哇族	2	-	100.00	50.00	-	-	50.00	-	-
卡那卡那富族	1	100.00	100.00	100.00	100.00	100.00	100.00	100.00	-
非原住民	136	30.15	60.29	26.47	2.94	0.74	8.82	34.56	2.94
不知道/拒答	3	100.00	100.00	66.67	-	-	66.67	66.67	-
按負責人婚姻狀況分									
未婚	902	25.72	85.48	36.03	3.99	6.21	28.94	32.71	3.33
有配偶或同居伴侶	2,737	25.50	80.01	32.88	4.31	4.75	14.83	31.75	3.11
原住民	1,169	20.10	82.89	31.99	4.70	4.62	11.46	28.40	2.57
新住民	28	25.00	78.57	25.00	-	-	21.43	35.71	-
非原住民及新住民	1,534	29.47	77.84	33.64	4.11	4.89	17.14	34.22	3.59
不知道/拒答	6	66.67	83.33	50.00	-	16.67	50.00	33.33	-
離婚或分居	361	25.76	82.83	27.42	3.60	3.88	14.40	27.98	3.05
喪偶	108	25.00	81.48	27.78	-	3.70	5.56	25.00	2.78
不知道/拒答	6	100.00	16.67	33.33	-	-	16.67	50.00	-
按負責人身心障礙者資格									
身心障礙者	114	28.95	78.07	29.82	6.14	6.14	11.40	22.81	1.75
非身心障礙者	3,938	25.50	81.49	32.91	4.01	4.90	17.88	31.79	3.20
不知道/拒答	62	30.65	82.26	41.94	3.23	6.45	14.52	27.42	1.61

註1：本題可複選。

註2：本題調查對象為有透過網路提供營業資訊者。

表67 原住民族企業行動支付使用品牌
—按行業別、組織別、資本額、員工規模、開業時間分

中華民國109年

單位：家；%

項目別	家數	台灣pay	LINE Pay	街口支付	ezPay	歐付寶
總計	1,315	71.86	45.63	22.05	2.43	2.59
按行業別分						
農林漁牧業	48	83.33	39.58	8.33	-	2.08
礦業及土石採取業	-	-	-	-	-	-
製造業	79	81.01	35.44	18.99	1.27	1.27
電力及燃氣供應業	-	-	-	-	-	-
用水供應及污染整治業	-	-	-	-	-	-
營建工程業	13	76.92	38.46	-	-	-
批發及零售業	389	72.49	48.59	25.71	3.86	5.66
運輸及倉儲業	6	66.67	33.33	33.33	16.67	-
住宿及餐飲業	466	69.31	52.15	26.18	1.93	1.29
出版影音及資通訊業	11	72.73	54.55	27.27	9.09	9.09
金融及保險業	-	-	-	-	-	-
不動產業	1	100.00	-	-	-	-
專業、科學及技術服務業	23	78.26	47.83	8.70	-	-
支援服務業	23	82.61	39.13	26.09	4.35	-
教育業	17	76.47	23.53	-	-	-
醫療保健及社會工作服務業	-	-	-	-	-	-
藝術、娛樂及休閒服務業	46	78.26	26.09	13.04	6.52	-
其他服務業	193	65.80	37.31	15.54	0.52	1.55
按組織別分						
公司組織	219	61.64	51.60	29.22	3.20	3.20
獨資組織	1,034	74.76	43.62	19.92	2.22	2.42
合夥組織	62	59.68	58.06	32.26	3.23	3.23
按登記資本額分						
未滿5萬元	361	78.67	39.34	12.74	1.94	1.94
5萬元~未滿10萬元	144	75.00	43.75	18.75	0.69	-
10萬元~未滿20萬元	224	67.41	45.54	24.11	1.34	2.68
20萬元~未滿30萬元	350	72.29	50.00	27.14	3.71	4.29
30萬元~未滿100萬元	72	62.50	51.39	38.89	5.56	2.78
100萬元~未滿300萬元	102	64.71	47.06	25.49	1.96	2.94
300萬元以上	62	61.29	53.23	22.58	3.23	1.61
按員工規模分						
未滿5人	953	73.45	39.77	18.05	1.89	1.78
5~9人	263	68.06	60.84	31.18	3.80	5.32
10~29人	79	69.62	60.76	36.71	5.06	1.27
30人及以上	12	66.67	66.67	25.00	-	8.33
不知道/拒答	8	37.50	62.50	50.00	-	12.50
按開業時間分						
未滿3年	568	65.85	48.94	24.65	1.94	1.23
3年~未滿5年	221	75.11	50.23	20.81	2.71	4.52
5年~未滿10年	274	72.26	44.53	23.36	3.28	4.38
10年~未滿15年	109	80.73	42.20	16.51	1.83	2.75
15年~未滿20年	67	80.60	35.82	17.91	1.49	1.49
20年以上	76	85.53	25.00	13.16	3.95	1.32

註1：本題可複選。

註2：本題調查對象為有提供銷售交易之行動支付功能者。

表67 原住民族企業行動支付使用品牌
—按行業別、組織別、資本額、員工規模、開業時間分(續)

中華民國109年

單位：家；%

項目別	Apple Pay	Google Pay	Easy Wallet 悠遊付	Samsung Pay	其他
總計	11.71	5.93	5.55	3.73	3.50
按行業別分					
農林漁牧業	4.17	-	-	-	2.08
礦業及土石採取業	-	-	-	-	-
製造業	1.27	1.27	1.27	-	1.27
電力及燃氣供應業	-	-	-	-	-
用水供應及污染整治業	-	-	-	-	-
營建工程業	15.38	-	-	-	-
批發及零售業	19.79	10.28	10.03	6.68	4.11
運輸及倉儲業	16.67	16.67	-	-	16.67
住宿及餐飲業	10.94	5.79	5.79	3.86	3.43
出版影音及資訊通訊業	18.18	18.18	-	9.09	9.09
金融及保險業	-	-	-	-	-
不動產業	100.00	-	-	-	-
專業、科學及技術服務業	4.35	8.70	-	-	8.70
支援服務業	17.39	13.04	4.35	4.35	4.35
教育業	5.88	-	5.88	-	5.88
醫療保健及社會工作服務業	-	-	-	-	-
藝術、娛樂及休閒服務業	2.17	4.35	6.52	2.17	-
其他服務業	5.18	-	0.52	1.04	3.11
按組織別分					
公司組織	20.55	10.50	3.65	8.68	4.11
獨資組織	9.19	4.74	5.61	2.51	3.09
合夥組織	22.58	9.68	11.29	6.45	8.06
按登記資本額分					
未滿5萬元	4.71	2.22	3.05	1.11	2.77
5萬元~未滿10萬元	4.86	1.39	1.39	1.39	4.17
10萬元~未滿20萬元	11.16	5.36	5.80	3.13	3.13
20萬元~未滿30萬元	14.57	8.00	10.57	4.29	2.86
30萬元~未滿100萬元	20.83	16.67	4.17	11.11	8.33
100萬元~未滿300萬元	20.59	7.84	2.94	7.84	4.90
300萬元以上	29.03	12.90	6.45	8.06	3.23
按員工規模分					
未滿5人	7.03	3.36	3.04	2.41	3.99
5~9人	20.91	11.79	13.69	5.70	2.28
10~29人	31.65	16.46	10.13	10.13	1.27
30人及以上	41.67	16.67	-	25.00	-
不知道/拒答	25.00	-	-	-	12.50
按開業時間分					
未滿3年	11.62	5.99	5.11	4.05	3.70
3年~未滿5年	11.31	5.43	7.24	3.62	2.26
5年~未滿10年	13.87	7.66	5.47	3.65	5.11
10年~未滿15年	9.17	5.50	9.17	3.67	2.75
15年~未滿20年	13.43	4.48	4.48	5.97	1.49
20年以上	7.89	2.63	-	-	2.63

註1：本題可複選。

註2：本題調查對象為有提供銷售交易之行動支付功能者。

表68 原住民族企業行動支付使用品牌
—按地區、縣市分

中華民國109年

單位：家；%

項目別	家數	台灣pay	LINE Pay	街口支付	ezPay	歐付寶
總計	1,315	71.86	45.63	22.05	2.43	2.59
按地區分						
北部地區	405	60.00	51.85	32.59	1.98	2.72
山地鄉、直轄市山地原住民區	22	90.91	22.73	9.09	-	-
平地原住民族鄉(鎮、市)	1	100.00	-	-	-	-
非原住民族地區	382	58.12	53.66	34.03	2.09	2.88
中部地區	175	68.00	51.43	17.14	3.43	1.14
山地鄉、直轄市山地原住民區	21	76.19	33.33	4.76	4.76	-
平地原住民族鄉(鎮、市)	12	83.33	66.67	-	-	-
非原住民族地區	142	65.49	52.82	20.42	3.52	1.41
南部地區	244	73.36	47.13	16.80	2.46	2.46
山地鄉、直轄市山地原住民區	91	85.71	36.26	14.29	-	-
平地原住民族鄉(鎮、市)	-	-	-	-	-	-
非原住民族地區	153	66.01	53.59	18.30	3.92	3.92
東部地區	488	82.38	37.70	17.83	2.46	3.07
山地鄉、直轄市山地原住民區	85	94.12	21.18	11.76	-	-
平地原住民族鄉(鎮、市)	402	79.85	41.29	19.15	2.99	3.73
非原住民族地區	1	100.00	-	-	-	-
金馬地區	3	66.67	33.33	-	-	-
按縣市分						
新北市	79	59.49	54.43	35.44	1.27	2.53
臺北市	106	50.00	55.66	37.74	1.89	2.83
桃園市	127	59.06	55.91	39.37	3.15	4.72
臺中市	100	63.00	54.00	26.00	4.00	1.00
臺南市	37	59.46	56.76	24.32	5.41	5.41
高雄市	63	55.56	52.38	11.11	6.35	6.35
宜蘭縣	22	77.27	36.36	4.55	-	-
新竹縣	39	76.92	30.77	7.69	2.56	-
苗栗縣	26	88.46	34.62	3.85	3.85	3.85
彰化縣	7	57.14	71.43	14.29	-	-
南投縣	37	72.97	45.95	2.70	2.70	-
雲林縣	5	40.00	100.00	20.00	-	-
嘉義縣	23	91.30	26.09	-	-	-
屏東縣	112	83.04	44.64	19.64	-	-
臺東縣	234	83.33	35.04	11.11	0.43	1.28
花蓮縣	254	81.50	40.16	24.02	4.33	4.72
澎湖縣	5	80.00	40.00	20.00	-	-
基隆市	13	69.23	53.85	38.46	-	-
新竹市	19	63.16	52.63	26.32	-	-
嘉義市	4	100.00	75.00	50.00	-	-
金馬地區	3	66.67	33.33	-	-	-

註1：本題可複選。

註2：本題調查對象為有提供銷售交易之行動支付功能者。

表68 原住民族企業行動支付使用品牌
—按地區、縣市分(續)

中華民國109年

單位：家；%

項目別	Apple Pay	Google Pay	Easy Wallet 悠遊付	Samsung Pay	其他
總計	11.71	5.93	5.55	3.73	3.50
按地區分					
北部地區	15.56	6.91	8.89	4.69	5.19
山地鄉、直轄市山地原住民區	-	-	-	-	4.55
平地原住民族鄉(鎮、市)	-	-	-	-	-
非原住民族地區	16.49	7.33	9.42	4.97	5.24
中部地區	11.43	2.86	2.86	3.43	4.00
山地鄉、直轄市山地原住民區	4.76	-	-	4.76	-
平地原住民族鄉(鎮、市)	16.67	-	-	-	8.33
非原住民族地區	11.97	3.52	3.52	3.52	4.23
南部地區	13.11	6.97	5.74	4.10	2.05
山地鄉、直轄市山地原住民區	4.40	2.20	1.10	-	1.10
平地原住民族鄉(鎮、市)	-	-	-	-	-
非原住民族地區	18.30	9.80	8.50	6.54	2.61
東部地區	7.99	5.74	3.48	2.87	2.46
山地鄉、直轄市山地原住民區	3.53	1.18	1.18	-	-
平地原住民族鄉(鎮、市)	8.96	6.72	3.98	3.48	2.99
非原住民族地區	-	-	-	-	-
金馬地區	-	-	33.33	-	33.33
按縣市分					
新北市	12.66	5.06	5.06	3.80	3.80
臺北市	19.81	5.66	16.04	3.77	5.66
桃園市	13.39	7.09	8.66	3.94	6.30
臺中市	14.00	3.00	2.00	3.00	3.00
臺南市	32.43	18.92	10.81	16.22	5.41
高雄市	14.29	7.94	3.17	3.17	-
宜蘭縣	9.09	9.09	-	9.09	4.55
新竹縣	10.26	7.69	2.56	5.13	2.56
苗栗縣	7.69	7.69	7.69	7.69	11.54
彰化縣	14.29	-	14.29	-	-
南投縣	8.11	-	-	2.70	2.70
雲林縣	-	-	-	-	-
嘉義縣	-	-	-	-	-
屏東縣	8.93	2.68	6.25	1.79	2.68
澎湖縣	3.85	1.71	0.85	1.71	1.71
臺東縣	11.81	9.45	5.91	3.94	3.15
花蓮縣	-	20.00	-	-	-
基隆市	53.85	23.08	15.38	23.08	15.38
新竹市	10.53	5.26	5.26	-	-
嘉義市	25.00	25.00	25.00	-	-
金馬地區	-	-	33.33	-	33.33

註1：本題可複選。

註2：本題調查對象為有提供銷售交易之行動支付功能者。

表69 原住民族企業使用行動支付使用品牌
—按負責人基本資料分

中華民國109年

單位：家；%

項目別	家數	台灣pay	LINE Pay	街口支付	ezPay	歐付寶
總計	1,315	71.86	45.63	22.05	2.43	2.59
按負責人性別分						
男性	545	73.21	48.99	24.04	3.30	3.67
女性	770	70.91	43.25	20.65	1.82	1.82
按負責人年齡分						
20-29歲	135	58.52	59.26	25.19	2.96	2.22
30-39歲	380	61.84	58.42	26.58	1.58	2.37
40-49歲	438	74.66	40.18	21.69	3.20	3.65
50-59歲	259	83.78	32.43	17.76	2.32	1.16
60-69歲	83	85.54	33.73	14.46	2.41	2.41
70歲及以上	18	83.33	44.44	11.11	-	5.56
不知道/拒答	2	50.00	100.00	-	-	-
按負責人教育程度分						
小學以下	29	89.66	31.03	10.34	3.45	-
國(初)中	61	72.13	39.34	11.48	3.28	1.64
高級中等(高中、高職)	511	71.43	42.27	19.18	1.17	1.76
專科	201	73.13	46.27	27.86	2.49	2.49
大學	427	69.79	50.82	26.23	3.75	4.22
研究所以上	81	76.54	46.91	17.28	2.47	1.23
不知道/拒答	5	60.00	60.00	-	-	-
按負責人族別分						
阿美族	466	68.88	48.07	24.03	2.79	3.65
泰雅族	179	67.60	41.90	22.91	5.03	2.79
排灣族	258	75.19	41.86	17.83	1.16	1.94
魯凱族	41	87.80	41.46	17.07	2.44	-
布農族	75	64.00	54.67	20.00	-	1.33
賽夏族	18	55.56	38.89	22.22	-	-
雅美族(達悟)	11	90.91	36.36	18.18	9.09	9.09
卑南族	68	82.35	42.65	14.71	-	1.47
鄒族	33	81.82	36.36	12.12	-	-
邵族	15	86.67	73.33	20.00	-	-
噶瑪蘭族	4	25.00	100.00	100.00	-	25.00
太魯閣族	86	77.91	37.21	27.91	2.33	2.33
撒奇萊雅族	6	100.00	33.33	33.33	16.67	16.67
賽德克族	20	65.00	65.00	20.00	-	-
拉阿魯哇族	-	-	-	-	-	-
卡那卡那富族	-	-	-	-	-	-
非原住民	32	62.50	59.38	37.50	6.25	-
不知道/拒答	3	66.67	66.67	-	-	-
按負責人婚姻狀況分						
未婚	338	64.79	53.25	25.15	2.96	3.85
有配偶或同居伴侶	837	73.48	43.37	21.27	2.51	1.79
原住民	345	83.77	35.65	16.81	2.32	1.74
新住民	6	66.67	33.33	16.67	-	-
非原住民及新住民	483	66.46	48.86	24.64	2.69	1.86
不知道/拒答	3	33.33	66.67	-	-	-
離婚或分居	113	76.11	41.59	20.35	0.88	5.31
喪偶	26	92.31	34.62	15.38	-	-
不知道/拒答	1	100.00	100.00	-	-	-
按負責人身心障礙者資格						
身心障礙者	29	89.66	41.38	24.14	-	3.45
非身心障礙者	1,269	71.55	45.39	21.91	2.36	2.44
不知道/拒答	17	64.71	70.59	29.41	11.76	11.76

註1：本題可複選。

註2：本題調查對象為有提供銷售交易之行動支付功能者。

表69 原住民族企業使用行動支付使用品牌
—按負責人基本資料分(續)

中華民國109年

單位：家；%

項目別	Apple Pay	Google Pay	Easy Wallet 悠遊付	Samsung Pay	其他
總計	11.71	5.93	5.55	3.73	3.50
按負責人性別分					
男性	15.41	8.07	6.42	4.77	3.85
女性	9.09	4.42	4.94	2.99	3.25
按負責人年齡分					
20-29歲	16.30	8.15	4.44	8.15	0.74
30-39歲	13.95	7.37	5.53	5.53	6.32
40-49歲	10.50	5.94	7.76	2.74	3.20
50-59歲	10.04	3.09	3.86	1.54	1.54
60-69歲	4.82	4.82	2.41	1.20	2.41
70歲及以上	11.11	5.56	-	-	-
不知道/拒答	50.00	-	-	-	50.00
按負責人教育程度分					
小學以下	-	3.45	3.45	-	3.45
國(初)中	9.84	1.64	1.64	4.92	3.28
高級中等(高中、高職)	8.81	3.33	5.09	1.57	2.74
專科	10.45	3.98	7.96	1.99	1.49
大學	16.39	10.54	6.32	7.26	4.92
研究所以上	11.11	4.94	2.47	1.23	4.94
不知道/拒答	60.00	40.00	-	40.00	20.00
按負責人族別分					
阿美族	11.16	5.36	7.30	3.43	4.51
泰雅族	11.17	8.94	5.03	6.15	4.47
排灣族	11.24	5.04	5.43	2.33	2.33
魯凱族	7.32	-	-	-	-
布農族	9.33	1.33	5.33	2.67	2.67
賽夏族	11.11	11.11	-	-	11.11
雅美族(達悟)	27.27	9.09	18.18	9.09	-
卑南族	13.24	5.88	2.94	4.41	2.94
鄒族	3.03	-	-	3.03	-
邵族	13.33	-	-	-	6.67
噶瑪蘭族	50.00	50.00	50.00	-	-
太魯閣族	12.79	10.47	1.16	8.14	1.16
撒奇萊雅族	33.33	33.33	16.67	-	-
賽德克族	10.00	-	-	5.00	-
拉阿魯哇族	-	-	-	-	-
卡那卡那富族	-	-	-	-	-
非原住民	18.75	6.25	12.50	-	9.38
不知道/拒答	100.00	33.33	-	33.33	-
按負責人婚姻狀況分					
未婚	15.68	8.28	6.51	6.51	3.85
有配偶或同居伴侶	10.27	5.14	5.62	2.87	3.23
原住民	4.64	3.48	3.77	1.45	1.45
新住民	-	-	-	-	-
非原住民及新住民	14.08	6.42	7.04	3.93	4.35
不知道/拒答	66.67	-	-	-	33.33
離婚或分居	12.39	6.19	3.54	2.65	2.65
喪偶	-	-	-	-	7.69
不知道/拒答	100.00	-	-	-	100.00
按負責人身心障礙者資格					
身心障礙者	6.90	-	-	-	-
非身心障礙者	11.58	5.99	5.44	3.78	3.55
不知道/拒答	29.41	11.76	23.53	5.88	5.88

註1：本題可複選。

註2：本題調查對象為有提供銷售交易之行動支付功能者。

表70 原住民族企業網路銷售管道
—按行業別、組織別、資本額、員工規模、開業時間分

中華民國109年

單位：家；%

項目別	家數	官網/社群平台				購物平台	
		官方網站	Facebook	LINE	其他社群	蝦皮購物	Pchome
總計	2,155	25.61	70.12	33.50	1.48	13.55	2.60
按行業別分							
農林漁牧業	78	19.23	82.05	43.59	-	17.95	6.41
礦業及土石採取業	1	-	100.00	100.00	-	-	-
製造業	178	25.84	73.03	28.65	1.69	19.66	2.81
電力及燃氣供應業	1	-	-	100.00	-	-	-
用水供應及污染整治業	7	57.14	42.86	42.86	14.29	-	-
營建工程業	70	17.14	87.14	37.14	2.86	2.86	-
批發及零售業	627	27.11	69.22	38.44	1.28	29.19	6.06
運輸及倉儲業	10	40.00	80.00	50.00	-	10.00	-
住宿及餐飲業	692	18.35	57.37	24.13	0.58	3.03	0.14
出版影音及資通訊業	31	48.39	80.65	35.48	6.45	3.23	3.23
金融及保險業	3	33.33	33.33	66.67	-	-	-
不動產業	24	66.67	66.67	29.17	4.17	-	-
專業、科學及技術服務業	63	49.21	85.71	42.86	1.59	14.29	1.59
支援服務業	53	43.40	83.02	33.96	-	9.43	1.89
教育業	25	20.00	84.00	36.00	-	8.00	8.00
醫療保健及社會工作服務業	2	100.00	100.00	100.00	-	-	-
藝術、娛樂及休閒服務業	114	36.84	80.70	34.21	6.14	4.39	0.88
其他服務業	176	22.16	89.77	44.32	1.70	7.95	0.57
按組織別分							
公司組織	457	50.55	67.61	39.39	2.19	20.57	7.88
獨資組織	1,606	18.74	71.61	31.38	1.31	11.52	1.12
合夥組織	92	21.74	56.52	41.30	1.09	14.13	2.17
按登記資本額分							
未滿5萬元	559	15.74	73.35	29.70	1.25	10.38	1.07
5萬元~未滿10萬元	243	16.46	65.02	27.57	1.23	13.99	0.82
10萬元~未滿20萬元	366	18.58	70.49	30.87	0.55	10.93	1.64
20萬元~未滿30萬元	542	24.17	71.59	38.01	1.85	14.39	1.48
30萬元~未滿100萬元	122	43.44	77.05	38.52	1.64	17.21	4.92
100萬元~未滿300萬元	190	47.37	65.79	41.05	2.11	23.16	8.42
300萬元以上	133	61.65	58.65	33.83	3.01	12.78	9.02
按員工規模分							
未滿5人	1,636	21.03	72.00	32.27	1.28	13.94	1.96
5~9人	374	37.70	64.17	36.90	1.87	11.76	4.55
10~29人	111	43.24	62.16	39.64	2.70	11.71	6.31
30人及以上	17	70.59	70.59	35.29	5.88	11.76	-
不知道/拒答	17	41.18	70.59	35.29	-	29.41	-
按開業時間分							
未滿3年	931	22.45	69.92	32.87	1.40	17.83	2.58
3年~未滿5年	354	27.12	68.64	32.20	1.98	13.28	2.26
5年~未滿10年	473	27.48	74.84	35.94	0.85	9.94	2.11
10年~未滿15年	192	28.65	66.67	33.33	2.60	6.25	3.13
15年~未滿20年	102	32.35	68.63	27.45	1.96	7.84	3.92
20年以上	103	28.16	63.11	38.83	0.97	11.65	3.88

註1：本題可複選。

註2：本題調查對象為有透過網路銷售者。

表70 原住民族企業網路銷售管道
—按行業別、組織別、資本額、員工規模、開業時間分(續1)

中華民國109年

單位：家；%

項目別	購物平台						
	MOMO	露天拍賣	Yahoo奇摩	東森購物網	Ayoi 阿優依	Pinkoi	其他 購物平台
總計	1.58	3.02	2.55	0.70	2.13	1.30	2.65
按行業別分							
農林漁牧業	2.56	3.85	3.85	1.28	6.41	1.28	2.56
礦業及土石採取業	-	-	-	-	-	-	-
製造業	1.69	3.37	3.93	1.12	7.87	2.25	3.37
電力及燃氣供應業	-	-	-	-	-	-	-
用水供應及污染整治業	-	-	-	-	-	-	-
營建工程業	-	2.86	2.86	-	-	-	1.43
批發及零售業	3.35	6.86	5.58	1.44	1.91	2.39	4.63
運輸及倉儲業	-	-	-	-	-	-	-
住宿及餐飲業	-	0.14	0.14	0.14	0.72	0.14	0.87
出版影音及資通訊業	3.23	3.23	-	-	-	-	9.68
金融及保險業	-	-	-	-	-	-	-
不動產業	-	-	4.17	4.17	-	-	-
專業、科學及技術服務業	-	3.17	1.59	-	6.35	4.76	6.35
支援服務業	1.89	1.89	3.77	-	-	1.89	-
教育業	-	-	4.00	-	8.00	-	12.00
醫療保健及社會工作服務業	-	-	-	-	-	-	-
藝術、娛樂及休閒服務業	1.75	1.75	-	-	3.51	1.75	-
其他服務業	2.27	2.27	1.14	0.57	-	0.57	1.70
按組織別分							
公司組織	5.03	7.22	5.47	2.41	4.81	2.19	4.60
獨資組織	0.62	1.81	1.62	0.19	1.43	1.06	2.12
合夥組織	1.09	3.26	4.35	1.09	1.09	1.09	2.17
按登記資本額分							
未滿5萬元	0.72	1.25	1.25	0.18	1.79	1.25	1.79
5萬元~未滿10萬元	-	2.47	2.88	-	0.41	1.65	1.23
10萬元~未滿20萬元	1.64	0.82	1.37	0.27	1.64	0.27	2.73
20萬元~未滿30萬元	0.55	2.77	1.85	-	1.48	0.92	2.40
30萬元~未滿100萬元	2.46	8.20	3.28	0.82	5.74	0.82	5.74
100萬元~未滿300萬元	5.26	7.89	6.84	3.68	3.16	4.21	4.74
300萬元以上	6.02	6.77	6.77	3.76	6.02	1.50	3.76
按員工規模分							
未滿5人	1.16	2.93	2.44	0.37	2.02	1.34	2.75
5~9人	2.67	2.14	2.67	1.34	1.60	1.07	2.14
10~29人	3.60	5.41	4.50	2.70	5.41	0.90	3.60
30人及以上	5.88	11.76	-	5.88	-	-	-
不知道/拒答	-	5.88	-	-	5.88	5.88	-
按開業時間分							
未滿3年	1.83	3.11	2.36	0.97	1.50	1.50	2.69
3年~未滿5年	0.85	2.82	1.98	0.28	2.82	1.98	3.39
5年~未滿10年	0.63	2.54	2.75	0.21	2.54	0.85	1.27
10年~未滿15年	1.56	4.17	2.08	0.52	3.13	1.04	3.65
15年~未滿20年	4.90	1.96	2.94	0.98	1.96	-	2.94
20年以上	2.91	3.88	5.83	1.94	1.94	0.97	3.88

註1：本題可複選。

註2：本題調查對象為有透過網路銷售者。

表70 原住民族企業網路銷售管道
—按行業別、組織別、資本額、員工規模、開業時間分(續完)

中華民國109年

單位：家；%

項目別	其他平台						
	Foodpanda	Uber Eats	Agoda	trivago	GOMAJI 夠麻吉	Youtube	其他
總計	12.34	11.14	1.16	0.32	1.11	1.62	4.92
按行業別分							
農林漁牧業	1.28	1.28	-	-	-	-	2.56
礦業及土石採取業	-	-	-	-	-	-	-
製造業	2.81	1.12	0.56	-	-	3.37	3.93
電力及燃氣供應業	-	-	-	-	-	-	-
用水供應及污染整治業	-	-	-	-	-	-	-
營建工程業	-	-	-	-	-	-	1.43
批發及零售業	4.94	2.55	-	-	0.16	1.44	2.87
運輸及倉儲業	-	10.00	-	-	-	-	-
住宿及餐飲業	32.95	31.50	3.03	0.72	1.88	0.29	8.82
出版影音及資通訊業	-	-	-	-	-	9.68	12.90
金融及保險業	-	-	-	-	-	-	-
不動產業	-	-	-	-	-	-	8.33
專業、科學及技術服務業	-	-	1.59	1.59	1.59	11.11	3.17
支援服務業	-	-	1.89	1.89	3.77	1.89	-
教育業	-	-	-	-	-	-	-
醫療保健及社會工作服務業	-	50.00	-	-	-	-	-
藝術、娛樂及休閒服務業	-	-	-	-	-	3.51	5.26
其他服務業	0.57	0.57	0.57	-	3.98	1.70	1.70
按組織別分							
公司組織	5.69	5.69	0.88	0.22	0.88	4.60	4.38
獨資組織	13.08	11.89	1.18	0.37	1.25	0.87	5.04
合夥組織	32.61	25.00	2.17	-	-	-	5.43
按登記資本額分							
未滿5萬元	11.09	9.30	0.72	-	-	1.79	4.65
5萬元~未滿10萬元	16.46	16.05	2.06	0.41	1.65	-	6.17
10萬元~未滿20萬元	15.30	15.30	1.37	0.55	1.37	0.55	6.28
20萬元~未滿30萬元	14.39	11.99	1.29	0.37	1.85	1.29	4.43
30萬元~未滿100萬元	9.02	7.38	0.82	0.82	1.64	9.02	4.10
100萬元~未滿300萬元	6.32	6.84	1.05	-	0.53	1.05	3.16
300萬元以上	5.26	4.51	0.75	0.75	1.50	2.26	5.26
按員工規模分							
未滿5人	11.06	9.84	1.16	0.37	0.92	1.34	4.71
5~9人	17.11	16.31	0.53	-	1.87	2.14	5.88
10~29人	15.32	10.81	2.70	0.90	0.90	2.70	4.50
30人及以上	17.65	17.65	5.88	-	5.88	5.88	11.76
不知道/拒答	5.88	17.65	-	-	-	5.88	-
按開業時間分							
未滿3年	15.15	14.39	0.97	-	1.40	2.15	4.73
3年~未滿5年	12.71	11.58	1.41	0.56	0.56	1.41	4.24
5年~未滿10年	9.09	6.98	1.48	0.63	1.48	1.06	5.50
10年~未滿15年	11.98	10.42	1.56	1.04	0.52	1.56	6.25
15年~未滿20年	7.84	5.88	0.98	-	0.98	0.98	3.92
20年以上	5.83	5.83	-	-	-	0.97	4.85

註1：本題可複選。

註2：本題調查對象為有透過網路銷售者。

表71 原住民族企業網路銷售管道
—按地區、縣市分

中華民國109年

單位：家；%

項目別	家數	官網/社群平台				購物平台	
		官方網站	Facebook	LINE	其他社群	蝦皮購物	Pchome
總計	2,155	25.61	70.12	33.50	1.48	13.55	2.60
按地區分							
北部地區	653	28.48	60.34	30.93	1.53	16.08	3.37
山地鄉、直轄市山地原住民族區	63	22.22	79.37	26.98	-	-	-
平地原住民族鄉(鎮、市)	5	20.00	80.00	40.00	-	20.00	-
非原住民族地區	585	29.23	58.12	31.28	1.71	17.78	3.76
中部地區	328	32.32	67.07	34.45	1.52	16.77	3.66
山地鄉、直轄市山地原住民族區	59	30.51	77.97	35.59	1.69	1.69	-
平地原住民族鄉(鎮、市)	18	66.67	77.78	27.78	5.56	11.11	-
非原住民族地區	251	30.28	63.75	34.66	1.20	20.72	4.78
南部地區	413	19.61	74.33	39.95	1.21	15.74	3.15
山地鄉、直轄市山地原住民族區	124	8.06	83.06	39.52	-	6.45	1.61
平地原住民族鄉(鎮、市)	1	-	100.00	100.00	-	-	-
非原住民族地區	288	24.65	70.49	39.93	1.74	19.79	3.82
東部地區	755	23.71	77.48	31.52	1.59	8.87	1.19
山地鄉、直轄市山地原住民族區	183	19.67	86.34	35.52	1.64	4.92	2.19
平地原住民族鄉(鎮、市)	572	25.00	74.65	30.24	1.57	10.14	0.87
非原住民族地區	-	-	-	-	-	-	-
金馬地區	6	-	83.33	66.67	-	-	-
按縣市分							
新北市	161	26.09	49.07	24.84	1.86	16.15	3.73
臺北市	158	38.61	66.46	35.44	3.16	18.35	5.70
桃園市	196	26.53	62.76	31.63	-	17.35	3.06
臺中市	171	28.65	62.57	34.50	-	18.13	5.26
臺南市	48	22.92	58.33	43.75	-	18.75	6.25
高雄市	123	25.20	67.48	39.84	3.25	23.58	4.88
宜蘭縣	40	12.50	67.50	15.00	-	15.00	-
新竹縣	52	28.85	61.54	36.54	1.92	3.85	-
苗栗縣	43	41.86	48.84	18.60	6.98	11.63	-
彰化縣	26	38.46	57.69	38.46	3.85	34.62	7.69
南投縣	80	36.25	87.50	38.75	1.25	10.00	1.25
雲林縣	8	-	87.50	62.50	-	25.00	-
嘉義縣	30	26.67	56.67	30.00	-	13.33	-
屏東縣	196	14.80	85.71	41.84	0.51	10.20	2.04
臺東縣	376	18.62	82.45	36.70	1.33	8.51	1.33
花蓮縣	379	28.76	72.56	26.39	1.85	9.23	1.06
澎湖縣	5	40.00	80.00	40.00	-	20.00	-
基隆市	23	26.09	52.17	39.13	4.35	17.39	4.35
新竹市	23	21.74	69.57	43.48	-	17.39	-
嘉義市	11	-	63.64	18.18	-	18.18	-
金馬地區	6	-	83.33	66.67	-	-	-

註1：本題可複選。

註2：本題調查對象為有透過網路銷售者。

表71 原住民族企業網路銷售管道
—按地區、縣市分(續1)

中華民國109年

單位：家；%

項目別	購物平台						
	MOMO	露天拍賣	Yahoo奇摩	東森購物網	Ayoi 阿優依	Pinkoi	其他 購物平台
總計	1.58	3.02	2.55	0.70	2.13	1.30	2.65
按地區分							
北部地區	1.99	5.05	2.91	0.46	2.60	1.53	3.52
山地鄉、直轄市山地原住民區	-	-	-	-	-	1.59	-
平地原住民族鄉(鎮、市)	-	-	-	-	-	-	-
非原住民族地區	2.22	5.64	3.25	0.51	2.91	1.54	3.93
中部地區	2.44	3.66	2.74	1.52	2.13	1.83	4.27
山地鄉、直轄市山地原住民區	-	-	-	-	3.39	1.69	1.69
平地原住民族鄉(鎮、市)	-	-	-	-	-	-	-
非原住民族地區	3.19	4.78	3.59	1.99	1.99	1.99	5.18
南部地區	1.45	1.94	3.39	0.24	2.42	0.97	1.69
山地鄉、直轄市山地原住民區	2.42	-	-	-	4.84	2.42	0.81
平地原住民族鄉(鎮、市)	-	-	-	-	-	-	-
非原住民族地區	1.04	2.78	4.86	0.35	1.39	0.35	2.08
東部地區	0.93	1.59	1.72	0.79	1.59	1.06	1.72
山地鄉、直轄市山地原住民區	0.55	1.64	0.55	1.09	2.19	1.64	-
平地原住民族鄉(鎮、市)	1.05	1.57	2.10	0.70	1.40	0.87	2.27
非原住民族地區	-	-	-	-	-	-	-
金馬地區	-	-	-	-	-	-	-
按縣市分							
新北市	2.48	5.59	4.97	0.62	3.11	1.24	6.21
臺北市	3.80	5.06	3.16	0.63	2.53	3.80	3.16
桃園市	1.53	5.61	1.02	0.51	2.55	-	2.55
臺中市	3.51	4.09	2.92	1.17	2.92	2.92	5.26
臺南市	-	2.08	2.08	2.08	4.17	-	-
高雄市	0.81	4.07	7.32	-	-	-	4.07
宜蘭縣	-	2.50	-	-	-	2.50	5.00
新竹縣	-	1.92	-	-	1.92	-	-
苗栗縣	-	-	2.33	2.33	2.33	-	2.33
彰化縣	3.85	7.69	3.85	3.85	-	-	7.69
南投縣	1.25	3.75	2.50	1.25	1.25	1.25	1.25
雲林縣	-	-	-	-	-	-	12.50
嘉義縣	-	-	-	-	13.33	-	3.33
屏東縣	2.55	0.51	2.04	-	2.04	1.53	-
臺東縣	0.80	1.33	1.60	1.06	1.86	0.80	1.60
花蓮縣	1.06	1.85	1.85	0.53	1.32	1.32	1.85
澎湖縣	-	-	-	-	-	20.00	-
基隆市	-	4.35	8.70	-	4.35	-	4.35
新竹市	-	8.70	8.70	-	4.35	4.35	-
嘉義市	-	9.09	-	-	-	-	9.09
金馬地區	-	-	-	-	-	-	-

註1：本題可複選。

註2：本題調查對象為有透過網路銷售者。

表71 原住民族企業網路銷售管道
—按地區、縣市分(續完)

中華民國109年

單位：家；%

項目別	其他平台						
	Foodpanda	Uber Eats	Agoda	trivago	GOMAJI 夠麻吉	Youtube	其他
總計	12.34	11.14	1.16	0.32	1.11	1.62	4.92
按地區分							
北部地區	16.39	15.62	0.77	0.15	1.38	1.99	4.90
山地鄉、直轄市山地原住民區	-	-	1.59	-	1.59	-	17.46
平地原住民族鄉(鎮、市)	-	-	20.00	-	-	-	20.00
非原住民族地區	18.29	17.44	0.51	0.17	1.37	2.22	3.42
中部地區	13.11	10.67	2.44	0.91	1.52	1.52	8.23
山地鄉、直轄市山地原住民區	1.69	-	-	-	-	5.08	16.95
平地原住民族鄉(鎮、市)	-	-	44.44	16.67	5.56	-	27.78
非原住民族地區	16.73	13.94	-	-	1.59	0.80	4.78
南部地區	12.59	7.99	0.73	-	1.21	1.69	3.87
山地鄉、直轄市山地原住民區	2.42	0.81	0.81	-	0.81	3.23	6.45
平地原住民族鄉(鎮、市)	-	-	-	-	-	-	-
非原住民族地區	17.01	11.11	0.69	-	1.39	1.04	2.78
東部地區	8.48	9.27	1.19	0.40	0.66	1.32	4.11
山地鄉、直轄市山地原住民區	2.19	2.19	0.55	-	0.55	0.55	2.73
平地原住民族鄉(鎮、市)	10.49	11.54	1.40	0.52	0.70	1.57	4.55
非原住民族地區	-	-	-	-	-	-	-
金馬地區	-	-	-	-	-	-	-
按縣市分							
新北市	19.88	18.63	-	-	-	1.86	1.24
臺北市	14.56	12.66	-	-	1.27	2.53	6.33
桃園市	16.84	20.41	1.02	-	2.04	2.04	3.57
臺中市	19.88	15.79	-	-	2.34	0.58	4.68
臺南市	33.33	29.17	-	-	4.17	-	-
高雄市	15.45	9.76	-	-	0.81	0.81	4.07
宜蘭縣	12.50	7.50	-	-	-	-	20.00
新竹縣	3.85	3.85	5.77	1.92	3.85	-	7.69
苗栗縣	9.30	6.98	2.33	-	-	-	23.26
彰化縣	3.85	-	-	-	-	-	3.85
南投縣	3.75	3.75	8.75	3.75	1.25	5.00	8.75
雲林縣	12.50	25.00	-	-	-	-	12.50
嘉義縣	-	-	-	-	-	-	20.00
屏東縣	7.14	2.04	1.02	-	1.02	3.06	2.04
臺東縣	6.38	9.04	1.06	0.27	0.53	1.06	3.99
花蓮縣	10.55	9.50	1.32	0.53	0.79	1.58	4.22
澎湖縣	-	-	20.00	-	-	-	20.00
基隆市	26.09	8.70	-	-	-	4.35	4.35
新竹市	26.09	21.74	-	-	4.35	4.35	-
嘉義市	27.27	27.27	-	-	-	-	-
金馬地區	-	-	-	-	-	-	-

註1：本題可複選。

註2：本題調查對象為有透過網路銷售者。

表72 原住民族企業網路銷售管道
—按負責人基本資料分

中華民國109年

單位：家；%

項目別	家數	官網/社群平台				購物平台	
		官方網站	Facebook	LINE	其他社群	蝦皮購物	Pchome
總計	2,155	25.61	70.12	33.50	1.48	13.55	2.60
按負責人性別分							
男性	1,009	28.64	68.38	33.50	1.68	10.41	2.28
女性	1,146	22.95	71.64	33.51	1.31	16.32	2.88
按負責人年齡分							
20-29歲	205	25.37	66.34	35.12	1.46	22.93	4.39
30-39歲	613	21.21	66.39	32.14	1.14	17.78	2.28
40-49歲	695	26.62	73.96	34.24	2.01	12.23	2.59
50-59歲	443	26.41	73.14	35.89	1.58	8.58	2.03
60-69歲	163	33.74	64.42	28.83	-	7.36	3.07
70歲及以上	31	35.48	67.74	22.58	3.23	-	3.23
不知道/拒答	5	40.00	80.00	40.00	-	20.00	-
按負責人教育程度分							
小學以下	48	22.92	70.83	29.17	2.08	8.33	4.17
國(初)中	136	14.71	68.38	27.94	-	7.35	0.74
高級中等(高中、高職)	833	23.53	73.83	31.93	1.20	9.48	1.44
專科	290	27.93	68.97	39.66	2.07	17.59	2.76
大學	674	28.19	65.73	33.83	1.48	18.10	3.56
研究所以上	166	30.72	72.89	34.94	3.01	15.06	4.82
不知道/拒答	8	37.50	62.50	37.50	-	12.50	12.50
按負責人類別分							
阿美族	780	28.21	66.28	31.92	2.18	14.87	2.95
泰雅族	309	26.86	65.05	31.07	1.29	11.97	2.59
排灣族	358	23.74	77.09	40.22	0.56	14.25	3.91
魯凱族	63	17.46	85.71	39.68	-	20.63	1.59
布農族	161	27.33	75.78	35.40	1.24	9.94	0.62
賽夏族	26	19.23	57.69	23.08	-	23.08	3.85
雅美族(達悟)	94	13.83	84.04	31.91	2.13	1.06	-
卑南族	96	18.75	75.00	27.08	-	9.38	3.13
鄒族	39	25.64	58.97	30.77	-	15.38	-
邵族	17	70.59	70.59	35.29	-	11.76	-
噶瑪蘭族	5	40.00	60.00	20.00	-	40.00	-
太魯閣族	116	19.83	71.55	38.79	1.72	14.66	2.59
撒奇萊雅族	11	27.27	54.55	27.27	9.09	9.09	-
賽德克族	29	37.93	72.41	37.93	-	27.59	-
拉阿魯哇族	-	-	-	-	-	-	-
卡那卡那富族	1	100.00	-	-	-	-	-
非原住民	48	20.83	56.25	22.92	4.17	14.58	4.17
不知道/拒答	2	50.00	-	-	-	-	-
按負責人婚姻狀況分							
未婚	539	25.42	64.75	34.14	1.11	16.88	3.34
有配偶或同居伴侶	1,373	26.00	71.67	33.79	1.75	12.16	2.26
原住民	556	20.68	79.32	35.25	1.62	10.07	1.80
新住民	17	23.53	82.35	17.65	-	17.65	-
非原住民及新住民	798	29.70	66.29	33.21	1.88	13.53	2.63
不知道/拒答	2	50.00	-	-	-	-	-
離婚或分居	193	25.39	72.54	31.09	1.04	14.51	2.59
喪偶	48	16.67	77.08	27.08	-	10.42	4.17
不知道/拒答	2	50.00	50.00	50.00	-	50.00	-
按負責人身心障礙者資格							
身心障礙者	55	25.45	74.55	23.64	3.64	12.73	-
非身心障礙者	2,063	25.69	69.95	33.74	1.45	13.67	2.62
不知道/拒答	37	21.62	72.97	35.14	-	8.11	5.41

註1：本題可複選。

註2：本題調查對象為有透過網路銷售者。

表72 原住民族企業網路銷售管道
—按負責人基本資料分(續1)

中華民國109年

單位：家；%

項目別	購物平台						
	MOMO	露天拍賣	Yahoo奇摩	東森購物網	Ayoi 阿優依	Pinkoi	其他 購物平台
總計	1.58	3.02	2.55	0.70	2.13	1.30	2.65
按負責人性別分							
男性	1.29	2.78	1.98	0.99	1.78	0.79	1.98
女性	1.83	3.23	3.05	0.44	2.44	1.75	3.23
按負責人年齡分							
20-29歲	3.41	3.90	0.98	0.98	-	0.49	3.41
30-39歲	0.82	3.10	2.12	0.33	1.96	1.79	2.94
40-49歲	1.73	3.74	3.60	1.01	2.73	1.58	3.31
50-59歲	1.81	1.81	2.26	0.90	2.71	0.90	0.68
60-69歲	1.23	2.45	3.07	-	1.23	0.61	3.68
70歲及以上	-	-	-	-	3.23	-	-
不知道/拒答	-	-	-	-	-	-	-
按負責人教育程度分							
小學以下	2.08	4.17	10.42	-	4.17	-	2.08
國(初)中	0.74	1.47	-	-	0.74	0.74	0.74
高級中等(高中、高職)	0.72	1.80	1.56	0.36	1.20	0.60	1.80
專科	2.76	2.07	3.45	1.03	2.41	2.07	2.76
大學	1.63	4.45	2.52	0.74	2.23	1.63	3.56
研究所以上	3.61	6.02	6.02	2.41	6.63	3.01	4.82
不知道/拒答	12.50	-	-	-	-	-	-
按負責人類別分							
阿美族	2.44	3.97	3.46	0.90	1.92	1.41	3.46
泰雅族	0.97	2.91	2.27	0.65	2.27	0.65	3.24
排灣族	2.51	3.63	3.35	1.12	2.51	1.12	2.23
魯凱族	-	1.59	4.76	-	4.76	4.76	1.59
布農族	0.62	1.24	0.62	0.62	1.86	1.86	1.86
賽夏族	-	11.54	11.54	-	-	-	-
雅美族(達悟)	-	2.13	-	-	-	-	1.06
卑南族	1.04	-	1.04	1.04	-	1.04	1.04
鄒族	-	-	-	-	7.69	-	2.56
邵族	-	-	-	-	-	-	-
噶瑪蘭族	-	-	-	-	-	-	-
太魯閣族	-	3.45	0.86	-	3.45	2.59	3.45
撒奇萊雅族	-	-	-	-	-	-	-
賽德克族	-	-	-	-	6.90	3.45	-
拉阿魯哇族	-	-	-	-	-	-	-
卡那卡那富族	-	-	-	-	-	-	-
非原住民	2	-	-	-	-	-	2.08
不知道/拒答	-	-	-	-	-	-	-
按負責人婚姻狀況分							
未婚	2.23	3.71	1.30	0.37	1.48	1.48	3.71
有配偶或同居伴侶	1.38	2.77	3.06	0.87	2.48	1.31	2.40
原住民	1.26	1.80	1.98	0.90	3.24	1.44	1.98
新住民	-	5.88	-	-	-	-	-
非原住民及新住民	1.50	3.38	3.88	0.88	2.01	1.25	2.76
不知道/拒答	-	-	-	-	-	-	-
離婚或分居	1.04	2.59	3.11	0.52	1.04	0.52	2.07
喪偶	2.08	4.17	-	-	4.17	2.08	-
不知道/拒答	-	-	-	-	-	-	-
按負責人身心障礙者資格							
身心障礙者	1.82	7.27	1.82	1.82	1.82	-	-
非身心障礙者	1.55	2.96	2.57	0.63	2.13	1.36	2.71
不知道/拒答	2.70	-	2.70	2.70	2.70	-	2.70

註1：本題可複選。

註2：本題調查對象為有透過網路銷售者。

表72 原住民族企業網路銷售管道
—按負責人基本資料分(續完)

中華民國109年

單位：家；%

項目別	其他平台						
	Foodpanda	Uber Eats	Agoda	trivago	GOMAJI 夠麻吉	Youtube	其他
總計	12.34	11.14	1.16	0.32	1.11	1.62	4.92
按負責人性別分							
男性	13.08	10.60	1.19	0.30	0.69	2.38	6.14
女性	11.69	11.61	1.13	0.35	1.48	0.96	3.84
按負責人年齡分							
20-29歲	14.15	14.15	1.46	-	0.98	1.46	3.41
30-39歲	18.27	16.97	0.65	0.49	1.47	1.96	3.59
40-49歲	11.51	9.21	1.01	0.29	1.01	2.01	4.03
50-59歲	6.55	6.55	1.35	0.23	0.90	1.13	6.32
60-69歲	7.98	6.75	3.07	0.61	1.23	0.61	10.43
70歲及以上	3.23	3.23	-	-	-	-	12.90
不知道/拒答	40.00	40.00	-	-	-	-	-
按負責人教育程度分							
小學以下	8.33	4.17	-	-	-	-	2.08
國(初)中	11.76	9.56	2.21	0.74	0.74	0.74	5.15
高級中等(高中、高職)	12.85	12.12	1.44	0.24	1.56	1.32	3.72
專科	13.10	12.07	0.69	0.34	0.69	1.38	6.55
大學	13.20	11.87	0.89	0.45	1.04	1.63	5.19
研究所以上	6.02	4.22	1.20	-	0.60	4.82	6.63
不知道/拒答	25.00	25.00	-	-	-	-	25.00
按負責人類別分							
阿美族	13.59	13.21	1.28	0.51	0.77	1.92	3.85
泰雅族	12.62	11.97	0.97	0.32	1.62	1.62	9.71
排灣族	10.89	6.70	0.56	-	0.84	1.12	2.51
魯凱族	6.35	4.76	-	-	-	4.76	4.76
布農族	11.80	10.56	1.24	-	1.86	3.11	6.83
賽夏族	11.54	11.54	3.85	-	3.85	-	15.38
雅美族(達悟)	6.38	5.32	-	-	-	-	2.13
卑南族	14.58	15.63	-	-	-	1.04	1.04
鄒族	7.69	2.56	-	-	2.56	-	15.38
邵族	23.53	17.65	35.29	11.76	5.88	-	11.76
噶瑪蘭族	20.00	-	-	-	-	-	-
太魯閣族	7.76	8.62	0.86	-	0.86	0.86	3.45
撒奇萊雅族	18.18	9.09	-	-	-	-	9.09
賽德克族	13.79	13.79	-	-	-	3.45	10.34
拉阿魯哇族	-	-	-	-	-	-	-
卡那卡那富族	-	-	-	-	-	-	-
非原住民	25.00	27.08	-	-	6.25	-	-
不知道/拒答	50.00	50.00	-	-	-	-	-
按負責人婚姻狀況分							
未婚	15.58	15.21	1.30	0.37	1.30	1.11	3.71
有配偶或同居伴侶	11.29	9.76	0.95	0.36	1.09	1.97	5.61
原住民	6.12	4.86	0.90	0.36	0.72	1.98	6.65
新住民	5.88	23.53	-	-	-	-	-
非原住民及新住民	14.91	12.78	1.00	0.38	1.38	2.01	5.01
不知道/拒答	50.00	50.00	-	-	-	-	-
離婚或分居	11.92	10.36	1.55	-	1.04	1.04	3.11
喪偶	6.25	6.25	4.17	-	-	-	6.25
不知道/拒答	50.00	50.00	-	-	-	-	-
按負責人身心障礙者資格							
身心障礙者	9.09	12.73	3.64	-	1.82	3.64	9.09
非身心障礙者	12.46	11.10	1.11	0.34	1.11	1.60	4.75
不知道/拒答	10.81	10.81	-	-	-	-	8.11

註1：本題可複選。

註2：本題調查對象為有透過網路銷售者。

表73 原住民族企業數位系統導入情形
—按行業別、組織別、資本額、員工規模、開業時間分

中華民國109年

單位：家；%

項目別	家數	POS系統	進銷存管理系統	企業資源規劃系統	顧客關係管理系統	雲端運算	巨量資料分析(大數據)	會計資訊系統	其他
總計	1,131	55.00	31.03	5.84	18.83	6.54	3.89	21.66	8.13
按行業別分									
農林漁牧業	14	50.00	57.14	7.14	35.71	14.29	14.29	28.57	7.14
礦業及土石採取業	2	-	100.00	-	-	-	-	100.00	-
製造業	77	14.29	68.83	16.88	22.08	9.09	5.19	45.45	1.30
電力及燃氣供應業	-	-	-	-	-	-	-	-	-
用水供應及污染整治業	8	25.00	50.00	-	37.50	-	-	37.50	12.50
營建工程業	50	12.00	34.00	2.00	30.00	4.00	2.00	58.00	2.00
批發及零售業	284	52.11	52.46	9.51	22.54	7.39	5.63	24.30	5.28
運輸及倉儲業	4	-	25.00	-	-	-	25.00	25.00	50.00
住宿及餐飲業	314	88.22	11.15	1.27	5.73	1.91	1.59	9.24	4.78
出版影音及資通訊業	26	23.08	42.31	11.54	26.92	19.23	11.54	30.77	15.38
金融及保險業	2	50.00	-	-	-	-	-	50.00	-
不動產業	16	31.25	12.50	12.50	68.75	12.50	-	37.50	-
專業、科學及技術服務業	30	16.67	20.00	16.67	23.33	26.67	6.67	26.67	16.67
支援服務業	37	5.41	18.92	5.41	32.43	5.41	-	45.95	27.03
教育業	7	14.29	28.57	14.29	28.57	14.29	-	-	14.29
醫療保健及社會工作服務業	3	33.33	66.67	66.67	66.67	33.33	33.33	66.67	33.33
藝術、娛樂及休閒服務業	165	63.64	12.73	1.21	4.24	6.67	3.64	5.45	17.58
其他服務業	92	48.91	33.70	3.26	46.74	6.52	3.26	23.91	6.52
按組織別分									
公司組織	377	32.36	47.21	12.73	28.38	8.75	5.57	37.14	6.90
獨資組織	687	65.65	23.73	2.62	14.26	5.82	3.20	14.26	9.02
合夥組織	67	73.13	14.93	-	11.94	1.49	1.49	10.45	5.97
按登記資本額分									
未滿5萬元	187	67.91	21.39	2.14	11.76	4.81	2.67	8.56	9.63
5萬元~未滿10萬元	119	68.91	20.17	3.36	11.76	9.24	5.04	9.24	11.76
10萬元~未滿20萬元	161	68.32	24.84	2.48	13.66	3.73	3.11	11.80	8.07
20萬元~未滿30萬元	278	59.35	25.54	3.96	18.71	6.12	3.60	18.35	7.91
30萬元~未滿100萬元	79	54.43	31.65	7.59	24.05	7.59	7.59	27.85	5.06
100萬元~未滿300萬元	148	37.16	42.57	7.43	25.68	8.11	4.05	39.19	6.08
300萬元以上	159	25.16	55.35	16.35	28.93	8.18	3.77	42.77	7.55
按員工規模分									
未滿5人	682	54.11	28.01	2.79	15.10	5.72	2.93	16.13	9.97
5~9人	289	60.21	31.49	7.61	23.18	4.15	3.46	23.88	5.54
10~29人	117	52.14	46.15	18.80	23.08	16.24	10.26	35.04	3.42
30人及以上	33	30.30	45.45	9.09	45.45	12.12	6.06	69.70	12.12
不知道/拒答	10	80.00	-	-	10.00	-	-	20.00	-
按開業時間分									
未滿3年	438	62.33	27.17	5.02	15.75	6.16	4.11	17.58	7.31
3年~未滿5年	172	56.98	30.81	5.23	16.86	5.23	2.91	27.33	8.14
5年~未滿10年	306	57.84	24.51	5.56	14.38	7.52	4.58	15.03	12.09
10年~未滿15年	85	32.94	45.88	9.41	28.24	11.76	7.06	38.82	4.71
15年~未滿20年	57	50.88	42.11	7.02	31.58	3.51	1.75	24.56	1.75
20年以上	73	23.29	56.16	8.22	39.73	4.11	-	38.36	5.48

註1：本題可複選。

註2：本題調查對象為有導入數位系統者。

表74 原住民族企業數位系統導入情形
—按地區、縣市分

中華民國109年

單位：家；%

項目別	家數	POS系統	進銷存管理系統	企業資源規劃系統	顧客關係管理系統	雲端運算	巨量資料分析(大數據)	會計資訊系統	其他
總計	1,131	55.00	31.03	5.84	18.83	6.54	3.89	21.66	8.13
按地區分									
北部地區	482	55.60	30.50	5.81	21.37	7.05	3.94	23.86	9.13
山地鄉、直轄市山地原住民族地區	14	28.57	21.43	-	50.00	-	-	50.00	14.29
平地原住民族鄉(鎮、市)	-	-	-	-	-	-	-	-	-
非原住民族地區	468	56.41	30.77	5.98	20.51	7.26	4.06	23.08	8.97
中部地區	192	50.52	37.50	8.33	17.19	6.25	3.65	23.44	8.85
山地鄉、直轄市山地原住民族地區	13	23.08	53.85	7.69	7.69	23.08	7.69	30.77	7.69
平地原住民族鄉(鎮、市)	4	75.00	50.00	25.00	50.00	50.00	-	50.00	25.00
非原住民族地區	175	52.00	36.00	8.00	17.14	4.00	3.43	22.29	8.57
南部地區	221	55.66	28.96	4.52	15.38	4.52	2.71	18.10	6.79
山地鄉、直轄市山地原住民族地區	26	50.00	30.77	3.85	15.38	-	3.85	34.62	11.54
平地原住民族鄉(鎮、市)	-	-	-	-	-	-	-	-	-
非原住民族地區	195	56.41	28.72	4.62	15.38	5.13	2.56	15.90	6.15
東部地區	231	57.14	29.44	5.19	18.61	7.79	5.19	19.48	5.19
山地鄉、直轄市山地原住民族地區	30	46.67	20.00	6.67	26.67	3.33	3.33	46.67	3.33
平地原住民族鄉(鎮、市)	201	58.71	30.85	4.98	17.41	8.46	5.47	15.42	5.47
非原住民族地區	-	-	-	-	-	-	-	-	-
金馬地區	5	40.00	-	-	-	-	-	-	80.00
按縣市分									
新北市	117	51.28	36.75	9.40	20.51	10.26	5.98	29.06	0.85
臺北市	126	49.21	34.13	6.35	26.98	4.76	2.38	23.02	17.46
桃園市	173	60.12	25.43	2.89	17.92	5.78	4.05	20.23	8.67
臺中市	120	53.33	35.00	7.50	16.67	3.33	2.50	25.00	8.33
臺南市	48	60.42	43.75	4.17	14.58	12.50	4.17	16.67	2.08
高雄市	105	53.33	21.90	2.86	15.24	2.86	1.90	18.10	7.62
宜蘭縣	9	55.56	33.33	-	22.22	-	-	44.44	-
新竹縣	27	66.67	14.81	3.70	22.22	7.41	-	25.93	11.11
苗栗縣	23	52.17	26.09	-	8.70	-	-	8.70	21.74
彰化縣	22	36.36	45.45	13.64	9.09	-	-	22.73	4.55
南投縣	23	47.83	56.52	17.39	30.43	34.78	17.39	30.43	4.35
雲林縣	4	50.00	25.00	-	50.00	-	-	25.00	-
嘉義縣	11	27.27	54.55	18.18	27.27	-	-	18.18	-
屏東縣	49	61.22	24.49	6.12	14.29	2.04	4.08	20.41	10.20
臺東縣	115	60.00	24.35	5.22	20.00	6.09	2.61	20.00	6.09
花蓮縣	116	54.31	34.48	5.17	17.24	9.48	7.76	18.97	4.31
澎湖縣	1	100.00	-	-	-	-	-	-	-
基隆市	17	64.71	35.29	11.76	35.29	17.65	5.88	23.53	11.76
新竹市	13	61.54	30.77	7.69	-	7.69	7.69	15.38	7.69
嘉義市	7	57.14	28.57	-	14.29	-	-	14.29	14.29
金馬地區	5	40.00	-	-	-	-	-	-	80.00

註1：本題可複選。

註2：本題調查對象為有導入數位系統者。

表75 原住民族企業數位系統導入情形
—按負責人基本資料分

中華民國109年

單位：家；%

項目別	家數	POS系統	進銷存管理系統	企業資源規劃系統	顧客關係管理系統	雲端運算	巨量資料分析(大數據)	會計資訊系統	其他
總計	1,131	55.00	31.03	5.84	18.83	6.54	3.89	21.66	8.13
按負責人性別分									
男性	612	49.51	33.01	6.86	19.12	7.03	4.08	25.65	7.84
女性	519	61.46	28.71	4.62	18.50	5.97	3.66	16.96	8.48
按負責人年齡分									
20-29歲	119	58.82	32.77	7.56	16.81	4.20	4.20	14.29	5.04
30-39歲	329	66.87	26.44	5.17	14.59	7.29	4.26	17.93	6.08
40-49歲	362	51.38	32.60	5.52	19.34	6.91	3.59	23.20	8.56
50-59歲	213	46.01	32.86	5.63	24.41	5.63	3.76	25.35	12.21
60-69歲	96	45.83	33.33	8.33	20.83	7.29	4.17	29.17	6.25
70歲及以上	8	50.00	50.00	-	12.50	12.50	-	25.00	12.50
不知道/拒答	4	-	25.00	-	50.00	-	-	25.00	50.00
按負責人教育程度分									
小學以下	19	31.58	21.05	10.53	21.05	5.26	5.26	26.32	15.79
國(初)中	59	52.54	25.42	1.69	13.56	6.78	1.69	15.25	6.78
高級中等(高中、高職)	423	54.37	28.13	3.31	18.44	5.67	3.78	22.22	10.17
專科	179	54.75	30.73	3.91	18.44	5.59	3.91	25.14	6.70
大學	367	59.40	33.51	9.54	19.35	7.63	4.36	19.89	6.54
研究所以上	75	48.00	38.67	9.33	25.33	8.00	4.00	22.67	8.00
不知道/拒答	9	33.33	66.67	-	-	11.11	-	22.22	-
按負責人族別分									
阿美族	445	54.61	31.69	6.29	17.98	8.54	4.94	22.70	7.64
泰雅族	161	54.66	31.68	6.21	22.36	4.97	3.73	23.60	8.70
排灣族	181	53.59	29.28	4.42	19.89	3.31	4.42	18.23	10.50
魯凱族	25	40.00	48.00	4.00	24.00	4.00	4.00	36.00	4.00
布農族	65	49.23	27.69	4.62	16.92	4.62	4.62	26.15	4.62
賽夏族	17	41.18	35.29	11.76	35.29	17.65	-	23.53	17.65
雅美族(達悟)	11	54.55	27.27	27.27	36.36	9.09	9.09	36.36	-
卑南族	48	62.50	29.17	2.08	16.67	4.17	-	10.42	8.33
鄒族	20	35.00	45.00	15.00	20.00	-	-	20.00	5.00
邵族	7	85.71	28.57	14.29	28.57	28.57	-	42.86	-
噶瑪蘭族	3	66.67	33.33	-	33.33	-	-	33.33	-
太魯閣族	46	58.70	36.96	6.52	17.39	10.87	-	28.26	2.17
撒奇萊雅族	4	50.00	25.00	-	50.00	-	-	25.00	-
賽德克族	14	50.00	57.14	7.14	14.29	21.43	7.14	21.43	7.14
拉阿魯哇族	-	-	-	-	-	-	-	-	-
卡那卡那富族	1	100.00	-	-	-	-	-	100.00	-
非原住民	78	69.23	17.95	2.56	7.69	2.56	2.56	7.69	12.82
不知道/拒答	5	60.00	20.00	-	20.00	-	-	40.00	20.00
按負責人婚姻狀況分									
未婚	300	61.00	29.33	7.33	15.67	5.33	3.33	21.00	4.00
有配偶或同居伴侶	712	52.53	31.18	5.62	20.51	6.60	3.79	21.77	9.55
原住民	196	47.45	26.02	6.63	22.96	9.18	5.61	20.92	12.24
新住民	8	75.00	25.00	-	-	-	-	-	12.50
非原住民及新住民	502	54.38	33.27	5.38	19.72	5.78	3.19	22.31	8.37
不知道/拒答	6	33.33	33.33	-	33.33	-	-	33.33	16.67
離婚或分居	93	53.76	35.48	4.30	19.35	8.60	4.30	22.58	9.68
喪偶	23	60.87	26.09	-	8.70	13.04	13.04	26.09	13.04
不知道/拒答	3	33.33	66.67	-	-	-	-	-	-
按負責人身心障礙者資格									
身心障礙者	29	58.62	27.59	3.45	17.24	10.34	10.34	31.03	3.45
非身心障礙者	1,083	55.12	31.12	5.91	18.47	6.46	3.79	21.24	8.40
不知道/拒答	19	42.11	31.58	5.26	42.11	5.26	-	31.58	-

註1：本題可複選。

註2：本題調查對象為有導入數位系統者。

表76 原住民族企業因應疫情經營與銷售方式改變情形
—按行業別、組織別、資本額、員工規模、開業時間分

中華民國109年

單位：家；%

項目別	家數	開始經營社群	透過社群軟體銷售商品	開始使用行動支付	加入購物平台	加入美食外送平台	新增無接觸服務方式	其他	無改變
總計	9,011	12.97	3.25	3.16	0.88	3.47	2.09	4.52	78.10
按行業別分									
農林漁牧業	292	12.33	3.08	4.79	0.34	1.03	1.37	3.77	81.16
礦業及土石採取業	6	-	-	-	-	-	-	-	100.00
製造業	679	13.55	3.83	3.39	1.62	0.29	2.36	1.47	81.44
電力及燃氣供應業	5	-	-	-	-	-	-	-	100.00
用水供應及污染整治業	75	1.33	-	-	-	-	1.33	-	97.33
營建工程業	1,550	3.48	0.39	0.13	0.06	0.06	0.77	2.39	93.35
批發及零售業	2,134	16.54	4.83	5.01	1.92	1.45	2.11	4.36	76.05
運輸及倉儲業	154	3.25	-	-	-	0.65	0.65	1.30	94.16
住宿及餐飲業	1,574	17.41	3.24	5.40	0.70	17.34	1.40	8.96	60.55
出版影音及資通訊業	89	16.85	10.11	2.25	1.12	-	10.11	6.74	67.42
金融及保險業	14	7.14	-	-	-	-	-	-	92.86
不動產業	74	20.27	6.76	-	-	-	10.81	1.35	71.62
專業、科學及技術服務業	204	21.57	6.86	1.96	1.96	-	5.88	6.86	69.12
支援服務業	327	11.01	2.14	1.22	-	-	2.14	2.45	84.71
教育業	75	18.67	9.33	2.67	1.33	-	13.33	2.67	62.67
醫療保健及社會工作服務業	12	8.33	-	-	-	-	8.33	8.33	83.33
藝術、娛樂及休閒服務業	937	10.89	2.35	1.07	0.21	0.11	2.67	2.88	84.31
其他服務業	810	15.56	4.20	3.95	0.74	0.12	1.85	6.67	74.69
按組織別分									
公司組織	1,560	15.13	5.90	2.69	1.92	1.73	4.42	4.04	76.35
獨資組織	7,119	12.50	2.64	3.26	0.65	3.69	1.60	4.59	78.56
合夥組織	332	12.95	3.92	3.31	0.90	6.93	1.51	5.12	76.51
按登記資本額分									
未滿5萬元	2,551	14.11	2.27	3.65	0.82	2.78	1.33	5.25	77.11
5萬元~未滿10萬元	913	12.27	2.74	3.50	0.77	5.37	1.97	4.27	76.89
10萬元~未滿20萬元	1,218	13.96	3.28	3.04	0.74	6.08	2.22	4.68	74.96
20萬元~未滿30萬元	2,450	12.04	3.27	3.22	0.69	3.51	1.92	4.20	79.59
30萬元~未滿100萬元	500	14.20	4.00	2.20	0.60	1.80	4.00	6.00	76.00
100萬元~未滿300萬元	861	11.73	5.34	2.90	1.63	1.74	2.79	3.14	81.53
300萬元以上	518	11.58	4.63	1.54	1.54	1.74	3.47	3.28	81.85
按員工規模分									
未滿5人	6,956	13.13	3.09	3.09	0.76	3.08	1.97	4.21	78.54
5~9人	1,376	13.15	3.78	3.56	1.09	5.45	1.82	5.09	75.87
10~29人	483	12.01	3.93	3.52	1.86	4.14	3.31	3.52	80.12
30人及以上	83	12.05	7.23	1.20	2.41	1.20	8.43	2.41	79.52
不知道/拒答	113	6.19	0.88	2.65	-	2.65	2.65	22.12	69.03
按開業時間分									
未滿3年	2,820	17.55	5.21	4.29	1.45	5.57	2.94	5.04	71.35
3年~未滿5年	1,254	14.59	3.27	3.03	0.96	4.39	2.23	4.86	75.76
5年~未滿10年	2,275	11.65	2.81	3.08	0.66	2.68	1.63	3.16	81.23
10年~未滿15年	919	11.86	1.85	3.05	0.33	2.61	1.85	4.90	79.43
15年~未滿20年	698	7.88	1.58	1.58	0.57	1.15	1.15	4.44	85.82
20年以上	1,045	5.93	1.24	1.63	0.38	0.77	1.44	5.36	86.03

註：本題可複選。

表77 原住民族企業因應疫情經營與銷售方式改變情形
—按地區、縣市分

中華民國109年

單位：家；%

項目別	家數	開始經營社群	透過社群軟體銷售商品	開始使用行動支付	加入購物平台	加入美食外送平台	新增無接觸服務方式	其他	無改變
總計	9,011	12.97	3.25	3.16	0.88	3.47	2.09	4.52	78.10
按地區分									
北部地區	2,737	10.45	3.07	2.01	0.77	4.13	2.30	4.13	79.69
山地鄉、直轄市山地原住民區	263	7.22	1.52	-	-	-	1.14	3.04	88.97
平地原住民族鄉(鎮、市)	7	-	-	-	-	-	-	-	100.00
非原住民族地區	2,467	10.82	3.24	2.23	0.85	4.58	2.43	4.26	78.64
中部地區	1,211	11.81	4.29	2.89	1.16	3.14	2.23	4.38	79.60
山地鄉、直轄市山地原住民區	190	8.95	4.21	1.58	1.05	-	-	4.74	84.74
平地原住民族鄉(鎮、市)	43	2.33	2.33	2.33	2.33	-	2.33	11.63	83.72
非原住民族地區	978	12.78	4.40	3.17	1.12	3.89	2.66	3.99	78.43
南部地區	1,756	16.46	4.10	3.76	1.20	3.30	1.71	3.99	76.48
山地鄉、直轄市山地原住民區	688	18.17	3.20	3.63	0.87	0.44	1.16	3.78	76.60
平地原住民族鄉(鎮、市)	11	-	-	-	-	-	-	-	100.00
非原住民族地區	1,057	15.52	4.73	3.88	1.42	5.20	2.08	4.16	76.16
東部地區	3,251	13.75	2.58	3.91	0.71	3.20	2.06	5.23	76.90
山地鄉、直轄市山地原住民區	671	11.48	1.64	2.98	0.60	1.04	2.53	8.94	77.50
平地原住民族鄉(鎮、市)	2,576	14.36	2.83	4.15	0.74	3.77	1.94	4.27	76.71
非原住民族地區	4	-	-	-	-	-	-	-	100.00
金馬地區	56	7.14	1.79	3.57	-	-	1.79	1.79	89.29
按縣市分									
新北市	759	7.38	2.11	1.58	0.79	4.08	1.84	3.29	83.40
臺北市	444	13.51	6.08	2.70	1.35	5.86	4.50	6.31	71.17
桃園市	884	12.22	3.05	2.83	0.57	4.98	1.36	1.81	80.32
臺中市	605	15.04	4.96	3.14	1.82	4.46	3.47	3.80	75.70
臺南市	203	10.84	3.94	2.96	1.48	9.36	1.48	3.94	77.34
高雄市	548	14.23	4.20	2.19	1.09	3.47	2.19	4.93	77.92
宜蘭縣	256	6.25	0.39	-	-	1.17	1.95	4.30	88.28
新竹縣	205	12.20	3.90	1.46	0.49	0.98	4.39	3.90	80.00
苗栗縣	178	6.74	0.56	2.25	-	3.37	1.69	5.06	82.02
彰化縣	111	4.50	1.80	1.80	-	1.80	1.80	0.90	91.89
南投縣	282	10.99	6.03	2.84	1.06	0.35	0.35	6.03	81.91
雲林縣	35	11.43	5.71	5.71	-	5.71	-	8.57	77.14
嘉義縣	119	17.65	3.36	3.36	3.36	-	0.84	1.68	77.31
屏東縣	844	19.19	4.27	4.98	0.95	2.01	1.54	3.79	75.12
臺東縣	1,428	19.26	2.59	5.18	0.63	2.80	2.45	3.99	73.53
花蓮縣	1,823	9.43	2.58	2.91	0.77	3.51	1.76	6.20	79.54
澎湖縣	13	23.08	7.69	15.38	-	-	7.69	-	69.23
基隆市	109	9.17	2.75	2.75	2.75	1.83	0.92	19.27	66.97
新竹市	80	13.75	2.50	-	-	6.25	2.50	5.00	73.75
嘉義市	29	10.34	-	-	-	10.34	-	3.45	82.76
金馬地區	56	7.14	1.79	3.57	-	-	1.79	1.79	89.29

註：本題可複選。

表78 原住民族企業因應疫情經營與銷售方式改變情形
—按負責人基本資料分

中華民國109年

單位：家；%

項目別	家數	開始經營社群	透過社群軟體銷售商品	開始使用行動支付	加入購物平台	加入美食外送平台	新增無接觸服務方式	其他	無改變
總計	9,011	12.97	3.25	3.16	0.88	3.47	2.09	4.52	78.10
按負責人性別分									
男性	4,437	11.58	3.29	2.55	0.86	3.16	1.92	4.17	80.10
女性	4,574	14.32	3.21	3.76	0.90	3.78	2.25	4.85	76.17
按負責人年齡分									
20-29歲	560	19.64	7.14	4.64	1.79	6.07	1.96	3.93	70.89
30-39歲	1,798	17.91	5.73	4.17	1.39	7.01	3.34	5.17	69.63
40-49歲	2,619	15.35	2.94	4.09	0.99	3.70	1.99	4.70	75.49
50-59歲	2,391	9.79	2.13	2.13	0.50	1.55	2.05	4.43	82.64
60-69歲	1,269	7.01	1.65	1.65	0.39	1.10	1.02	3.78	86.29
70歲及以上	348	3.45	0.29	1.15	-	0.57	0.29	4.31	91.95
不知道/拒答	26	-	-	3.85	3.85	11.54	7.69	-	80.77
按負責人教育程度分									
小學以下	711	4.08	0.28	1.13	0.42	0.56	0.42	3.38	91.56
國(初)中	1,195	5.52	0.92	0.84	0.25	1.67	1.00	4.94	87.11
高級中等(高中、高職)	3,883	12.72	2.63	3.06	0.52	3.30	1.70	3.79	79.45
專科	1,037	14.56	3.95	4.63	1.54	4.44	2.31	4.92	75.02
大學	1,788	19.41	6.21	4.70	1.51	5.76	3.58	5.76	68.06
研究所以上	361	21.88	6.93	4.16	2.22	2.49	4.99	6.37	65.65
不知道/拒答	36	8.33	2.78	2.78	5.56	8.33	2.78	-	80.56
按負責人族別分									
阿美族	3,495	11.02	2.86	2.49	0.86	3.98	1.97	4.21	79.74
泰雅族	1,125	11.29	3.20	1.96	0.80	3.38	2.58	4.36	79.29
排灣族	1,545	17.73	4.47	5.63	0.71	2.78	1.88	3.56	75.79
魯凱族	275	20.73	2.91	4.73	2.55	2.18	2.91	3.27	70.18
布農族	656	14.63	5.18	1.98	0.76	3.51	1.37	2.90	78.66
賽夏族	83	8.43	-	-	-	1.20	1.20	7.23	81.93
雅美族(達悟)	224	10.27	0.45	-	-	3.57	5.36	11.61	74.55
卑南族	312	21.47	2.24	5.45	0.64	5.45	1.92	5.13	69.23
鄒族	131	16.03	3.82	4.58	1.53	1.53	0.76	1.53	77.10
邵族	43	11.63	2.33	9.30	2.33	6.98	4.65	6.98	67.44
噶瑪蘭族	40	7.50	2.50	2.50	-	2.50	5.00	10.00	80.00
太魯閣族	460	13.48	3.70	5.22	1.74	3.04	3.26	8.70	73.70
撒奇萊雅族	38	7.89	2.63	2.63	2.63	5.26	2.63	5.26	84.21
賽德克族	144	10.42	4.17	2.78	0.69	2.78	1.39	6.94	79.17
拉阿魯哇族	5	-	-	-	-	-	-	-	100.00
卡那卡那富族	1	-	-	-	-	-	-	-	100.00
非原住民	426	5.40	1.41	1.41	0.47	2.58	0.47	4.46	86.38
不知道/拒答	8	12.50	12.50	-	-	12.50	-	-	87.50
按負責人婚姻狀況分									
未婚	1,523	18.38	5.71	4.33	1.31	6.37	2.89	5.45	69.67
有配偶或同居伴侶	6,139	12.45	2.85	3.01	0.81	2.92	2.00	4.10	79.35
原住民	2,907	12.73	2.58	3.10	0.48	1.20	1.72	3.72	81.08
新住民	76	13.16	2.63	2.63	1.32	6.58	1.32	5.26	76.32
非原住民及新住民	3,131	12.20	3.10	2.97	1.12	4.41	2.27	4.47	77.74
不知道/拒答	25	8.00	4.00	-	-	4.00	4.00	-	88.00
離婚或分居	887	10.60	3.04	3.04	0.68	3.38	1.80	5.86	79.82
喪偶	446	6.95	0.90	1.35	0.45	1.12	1.12	4.48	86.10
不知道/拒答	16	-	-	6.25	6.25	12.50	-	-	87.50
按負責人身心障礙者資格									
身心障礙者	309	11.97	1.94	2.27	0.32	1.94	0.97	3.24	82.52
非身心障礙者	8,541	13.09	3.35	3.21	0.89	3.54	2.13	4.51	77.92
不知道/拒答	161	8.70	0.62	2.48	1.24	3.11	1.86	7.45	79.50

註：本題可複選。

表79 原住民族綜合發展基金貸款認知度
—按行業別、組織別、資本額、員工規模、開業時間分

中華民國109年

單位：家；%

項目別	總計		知道	不知道
	家數	百分比		
總計	9,011	100.00	60.42	39.58
按行業別分				
農林漁牧業	292	100.00	70.89	29.11
礦業及土石採取業	6	100.00	100.00	-
製造業	679	100.00	67.30	32.70
電力及燃氣供應業	5	100.00	80.00	20.00
用水供應及污染整治業	75	100.00	62.67	37.33
營建工程業	1,550	100.00	58.65	41.35
批發及零售業	2,134	100.00	59.33	40.67
運輸及倉儲業	154	100.00	51.95	48.05
住宿及餐飲業	1,574	100.00	67.34	32.66
出版影音及資通訊業	89	100.00	64.04	35.96
金融及保險業	14	100.00	42.86	57.14
不動產業	74	100.00	40.54	59.46
專業、科學及技術服務業	204	100.00	64.71	35.29
支援服務業	327	100.00	63.61	36.39
教育業	75	100.00	78.67	21.33
醫療保健及社會工作服務業	12	100.00	66.67	33.33
藝術、娛樂及休閒服務業	937	100.00	47.17	52.83
其他服務業	810	100.00	57.53	42.47
按組織別分				
公司組織	1,560	100.00	56.15	43.85
獨資組織	7,119	100.00	61.60	38.40
合夥組織	332	100.00	55.12	44.88
按登記資本額分				
未滿5萬元	2,551	100.00	62.84	37.16
5萬元~未滿10萬元	913	100.00	55.42	44.58
10萬元~未滿20萬元	1,218	100.00	61.25	38.75
20萬元~未滿30萬元	2,450	100.00	61.88	38.12
30萬元~未滿100萬元	500	100.00	58.80	41.20
100萬元~未滿300萬元	861	100.00	58.65	41.35
300萬元以上	518	100.00	52.90	47.10
按員工規模分				
未滿5人	6,956	100.00	60.72	39.28
5~9人	1,376	100.00	60.17	39.83
10~29人	483	100.00	59.21	40.79
30人及以上	83	100.00	61.45	38.55
不知道/拒答	113	100.00	48.67	51.33
按開業時間分				
未滿3年	2,820	100.00	60.25	39.75
3年~未滿5年	1,254	100.00	64.99	35.01
5年~未滿10年	2,275	100.00	58.77	41.23
10年~未滿15年	919	100.00	60.07	39.93
15年~未滿20年	698	100.00	60.46	39.54
20年以上	1,045	100.00	59.23	40.77

表80 原住民族綜合發展基金貸款認知度
—按地區、縣市分

中華民國109年

單位：家；%

項目別	總計		知道	不知道
	家數	百分比		
總計	9,011	100.00	60.42	39.58
按地區分				
北部地區	2,737	100.00	51.74	48.26
山地鄉、直轄市山地原住民區	263	100.00	67.30	32.70
平地原住民族鄉(鎮、市)	7	100.00	57.14	42.86
非原住民族地區	2,467	100.00	50.06	49.94
中部地區	1,211	100.00	59.87	40.13
山地鄉、直轄市山地原住民區	190	100.00	72.11	27.89
平地原住民族鄉(鎮、市)	43	100.00	74.42	25.58
非原住民族地區	978	100.00	56.85	43.15
南部地區	1,756	100.00	65.03	34.97
山地鄉、直轄市山地原住民區	688	100.00	75.58	24.42
平地原住民族鄉(鎮、市)	11	100.00	72.73	27.27
非原住民族地區	1,057	100.00	58.09	41.91
東部地區	3,251	100.00	66.07	33.93
山地鄉、直轄市山地原住民區	671	100.00	74.37	25.63
平地原住民族鄉(鎮、市)	2,576	100.00	63.86	36.14
非原住民族地區	4	100.00	100.00	-
金馬地區	56	100.00	23.21	76.79
按縣市分				
新北市	759	100.00	47.17	52.83
臺北市	444	100.00	41.67	58.33
桃園市	884	100.00	58.82	41.18
臺中市	605	100.00	58.68	41.32
臺南市	203	100.00	64.04	35.96
高雄市	548	100.00	52.92	47.08
宜蘭縣	256	100.00	53.13	46.88
新竹縣	205	100.00	55.12	44.88
苗栗縣	178	100.00	55.06	44.94
彰化縣	111	100.00	41.44	58.56
南投縣	282	100.00	71.99	28.01
雲林縣	35	100.00	65.71	34.29
嘉義縣	119	100.00	62.18	37.82
屏東縣	844	100.00	73.93	26.07
臺東縣	1,428	100.00	76.26	23.74
花蓮縣	1,823	100.00	58.09	41.91
澎湖縣	13	100.00	69.23	30.77
基隆市	109	100.00	54.13	45.87
新竹市	80	100.00	56.25	43.75
嘉義市	29	100.00	51.72	48.28
金馬地區	56	100.00	23.21	76.79

表81 原住民族綜合發展基金貸款認知度
—按負責人基本資料分

中華民國109年

單位：家；%

項目別	總計		知道	不知道
	家數	百分比		
總計	9,011	100.0	60.4	39.6
按負責人性別分				
男性	4,437	100.0	60.2	39.8
女性	4,574	100.0	60.6	39.4
按負責人年齡分				
20-29歲	560	100.0	54.6	45.4
30-39歲	1,798	100.0	60.5	39.5
40-49歲	2,619	100.0	62.6	37.4
50-59歲	2,391	100.0	61.4	38.6
60-69歲	1,269	100.0	58.6	41.4
70歲及以上	348	100.0	54.9	45.1
不知道/拒答	26	100.0	34.6	65.4
按負責人教育程度分				
小學以下	711	100.0	51.6	48.4
國(初)中	1,195	100.0	54.0	46.0
高級中等(高中、高職)	3,883	100.0	59.3	40.7
專科	1,037	100.0	63.9	36.1
大學	1,788	100.0	65.5	34.5
研究所以上	361	100.0	77.8	22.2
不知道/拒答	36	100.0	38.9	61.1
按負責人族別分				
阿美族	3,495	100.00	56.51	43.49
泰雅族	1,125	100.00	59.47	40.53
排灣族	1,545	100.00	68.22	31.78
魯凱族	275	100.00	71.27	28.73
布農族	656	100.00	61.74	38.26
賽夏族	83	100.00	66.27	33.73
雅美族(達悟)	224	100.00	80.80	19.20
卑南族	312	100.00	67.31	32.69
鄒族	131	100.00	67.94	32.06
邵族	43	100.00	58.14	41.86
噶瑪蘭族	40	100.00	65.00	35.00
太魯閣族	460	100.00	61.09	38.91
撒奇萊雅族	38	100.00	65.79	34.21
賽德克族	144	100.00	67.36	32.64
拉阿魯哇族	5	100.00	40.00	60.00
卡那卡那富族	1	100.00	100.00	-
非原住民	426	100.00	35.92	64.08
不知道/拒答	8	100.00	-	100.00
按負責人婚姻狀況分				
未婚	1,523	100.0	60.1	39.9
有配偶或同居伴侶	6,139	100.0	61.8	38.2
原住民	2,907	100.0	67.7	32.3
新住民	76	100.0	55.3	44.7
非原住民及新住民	3,131	100.0	56.8	43.2
不知道/拒答	25	100.0	24.0	76.0
離婚或分居	887	100.0	55.0	45.0
喪偶	446	100.0	54.5	45.5
不知道/拒答	16	100.0	25.0	75.0
按負責人身心障礙者資格				
身心障礙者	309	100.0	57.9	42.1
非身心障礙者	8,541	100.0	60.6	39.4
不知道/拒答	161	100.0	55.9	44.1

表82 原住民族企業申請「原住民族綜合發展基金貸款」情形
—按行業別、組織別、資本額、員工規模、開業時間分

中華民國109年

單位：家；%

項目別	總計		申請貸款(可複選)				未曾申請
	家數	百分比	曾申請	微型經濟活 動貸款	青年創業 貸款	經濟產業 貸款	
總計	5,444	100.00	24.43	10.53	9.90	6.65	75.57
按行業別分							
農林漁牧業	207	100.00	24.64	9.18	10.63	7.73	75.36
礦業及土石採取業	6	100.00	16.67	-	16.67	-	83.33
製造業	457	100.00	24.07	9.41	7.88	8.32	75.93
電力及燃氣供應業	4	100.00	-	-	-	-	100.00
用水供應及污染整治業	47	100.00	25.53	2.13	14.89	8.51	74.47
營建工程業	909	100.00	20.35	7.70	8.91	5.61	79.65
批發及零售業	1,266	100.00	22.83	10.82	8.06	5.85	77.17
運輸及倉儲業	80	100.00	31.25	6.25	17.50	7.50	68.75
住宿及餐飲業	1,060	100.00	29.81	13.21	12.83	8.02	70.19
出版影音及資通訊業	57	100.00	19.30	8.77	7.02	5.26	80.70
金融及保險業	6	100.00	-	-	-	-	100.00
不動產業	30	100.00	33.33	6.67	10.00	16.67	66.67
專業、科學及技術服務業	132	100.00	25.00	11.36	9.09	9.09	75.00
支援服務業	208	100.00	23.56	10.58	8.65	8.65	76.44
教育業	59	100.00	27.12	15.25	8.47	6.78	72.88
醫療保健及社會工作服務業	8	100.00	25.00	25.00	-	12.50	75.00
藝術、娛樂及休閒服務業	442	100.00	15.16	7.24	6.11	2.94	84.84
其他服務業	466	100.00	32.83	15.24	15.24	6.87	67.17
按組織別分							
公司組織	876	100.00	29.45	7.42	13.13	12.10	70.55
獨資組織	4,385	100.00	23.76	11.29	9.40	5.70	76.24
合夥組織	183	100.00	16.39	7.10	6.56	3.28	83.61
按登記資本額分							
未滿5萬元	1,603	100.00	19.71	11.54	6.86	3.74	80.29
5萬元~未滿10萬元	506	100.00	21.34	9.29	9.88	3.75	78.66
10萬元~未滿20萬元	746	100.00	24.93	13.54	8.58	4.96	75.07
20萬元~未滿30萬元	1,516	100.00	27.37	10.75	12.27	7.45	72.63
30萬元~未滿100萬元	294	100.00	30.61	9.86	13.61	9.86	69.39
100萬元~未滿300萬元	505	100.00	29.90	7.52	12.87	12.87	70.10
300萬元以上	274	100.00	23.36	3.65	8.76	14.23	76.64
按員工規模分							
未滿5人	4,224	100.00	23.30	10.87	9.19	5.61	76.70
5~9人	828	100.00	30.31	8.94	14.37	10.39	69.69
10~29人	286	100.00	26.22	11.19	9.44	10.49	73.78
30人及以上	51	100.00	27.45	11.76	5.88	11.76	72.55
不知道/拒答	55	100.00	10.91	3.64	3.64	5.45	89.09
按開業時間分							
未滿3年	1,699	100.00	24.13	8.83	12.77	4.77	75.87
3年~未滿5年	815	100.00	29.45	11.78	13.37	7.61	70.55
5年~未滿10年	1,337	100.00	26.10	12.64	8.83	7.33	73.90
10年~未滿15年	552	100.00	25.91	11.96	7.07	9.96	74.09
15年~未滿20年	422	100.00	20.85	9.72	6.16	8.29	79.15
20年以上	619	100.00	16.16	8.24	4.85	5.01	83.84

表83 原住民族企業申請「原住民族綜合發展基金貸款」情形
—按地區、縣市分

中華民國109年

單位：家；%

項目別	總計		申請貸款(可複選)				未曾申請
	家數	百分比	曾申請	微型經濟活 動貸款	青年創業 貸款	經濟產業 貸款	
總計	5,444	100.00	24.43	10.53	9.90	6.65	75.57
按地區分							
北部地區	1,416	100.00	24.86	9.89	11.30	6.92	75.14
山地鄉、直轄市山地原住民區	177	100.00	14.12	6.21	3.95	5.65	85.88
平地原住民族鄉(鎮、市)	4	100.00	25.00	-	-	25.00	75.00
非原住民族地區	1,235	100.00	26.40	10.45	12.39	7.04	73.60
中部地區	725	100.00	24.55	8.41	11.45	6.90	75.45
山地鄉、直轄市山地原住民區	137	100.00	28.47	7.30	13.14	10.22	71.53
平地原住民族鄉(鎮、市)	32	100.00	21.88	9.38	9.38	6.25	78.13
非原住民族地區	556	100.00	23.74	8.63	11.15	6.12	76.26
南部地區	1,142	100.00	26.27	12.70	8.23	7.18	73.73
山地鄉、直轄市山地原住民區	520	100.00	21.54	12.88	4.81	4.81	78.46
平地原住民族鄉(鎮、市)	8	100.00	-	-	-	-	100.00
非原住民族地區	614	100.00	30.62	12.70	11.24	9.28	69.38
東部地區	2,148	100.00	23.14	10.57	9.26	6.15	76.86
山地鄉、直轄市山地原住民區	499	100.00	18.04	8.62	6.61	5.21	81.96
平地原住民族鄉(鎮、市)	1,645	100.00	24.62	11.19	9.97	6.38	75.38
非原住民族地區	4	100.00	50.00	-	50.00	25.00	50.00
金馬地區	13	100.00	23.08	-	23.08	-	76.92
按縣市分							
新北市	358	100.00	25.70	10.89	9.50	7.54	74.30
臺北市	185	100.00	24.32	10.27	9.73	9.19	75.68
桃園市	520	100.00	23.27	8.65	13.27	4.42	76.73
臺中市	355	100.00	23.94	8.17	11.27	7.04	76.06
臺南市	130	100.00	36.15	14.62	10.00	13.85	63.85
高雄市	290	100.00	29.66	11.72	12.76	8.62	70.34
宜蘭縣	136	100.00	20.59	7.35	12.50	3.68	79.41
新竹縣	113	100.00	30.97	14.16	9.73	15.04	69.03
苗栗縣	98	100.00	21.43	6.12	11.22	5.10	78.57
彰化縣	46	100.00	32.61	6.52	21.74	6.52	67.39
南投縣	203	100.00	26.60	10.34	10.84	7.39	73.40
雲林縣	23	100.00	13.04	8.70	-	8.70	86.96
嘉義縣	74	100.00	28.38	17.57	2.70	9.46	71.62
屏東縣	624	100.00	22.12	12.18	6.09	4.97	77.88
臺東縣	1,089	100.00	25.53	14.23	8.54	6.61	74.47
花蓮縣	1,059	100.00	20.68	6.80	10.01	5.67	79.32
澎湖縣	9	100.00	44.44	11.11	22.22	11.11	55.56
基隆市	59	100.00	25.42	10.17	10.17	5.08	74.58
新竹市	45	100.00	35.56	11.11	11.11	13.33	64.44
嘉義市	15	100.00	26.67	13.33	13.33	-	73.33
金馬地區	13	100.00	23.08	-	23.08	-	76.92

表84 原住民族企業申請「原住民族綜合發展基金貸款」情形
—按負責人基本資料分

中華民國109年

單位：家；%

項目別	總計		申請貸款(可複選)				未曾申請
	家數	百分比	曾申請	微型經濟活 動貸款	青年創業 貸款	經濟產業 貸款	
總計	5,444	100.00	24.43	10.53	9.90	6.65	75.57
按負責人性別分							
男性	2,673	100.00	26.11	10.25	11.78	7.22	73.89
女性	2,771	100.00	22.81	10.79	8.08	6.10	77.19
按負責人年齡分							
20-29歲	306	100.00	24.51	6.21	15.69	5.23	75.49
30-39歲	1,087	100.00	29.71	11.32	16.84	4.97	70.29
40-49歲	1,640	100.00	29.39	13.11	12.56	7.38	70.61
50-59歲	1,468	100.00	21.39	10.22	4.90	8.17	78.61
60-69歲	743	100.00	16.02	7.67	3.50	6.06	83.98
70歲及以上	191	100.00	7.33	4.19	1.57	2.62	92.67
不知道/拒答	9	100.00	33.33	11.11	11.11	11.11	66.67
按負責人教育程度分							
小學以下	367	100.00	10.63	6.27	3.00	1.91	89.37
國(初)中	645	100.00	19.38	9.30	7.44	3.57	80.62
高級中等(高中、高職)	2,302	100.00	24.98	11.08	9.64	6.99	75.02
專科	663	100.00	26.09	9.80	10.71	8.14	73.91
大學	1,172	100.00	28.67	11.52	13.48	7.94	71.33
研究所以上	281	100.00	28.83	12.46	9.96	8.54	71.17
不知道/拒答	14	100.00	7.14	-	7.14	-	92.86
按負責人族別分							
阿美族	1,975	100.00	23.85	9.52	10.43	6.38	76.15
泰雅族	669	100.00	23.92	8.97	10.76	7.03	76.08
排灣族	1,054	100.00	27.99	15.84	8.73	6.83	72.01
魯凱族	196	100.00	16.33	6.63	4.59	6.12	83.67
布農族	405	100.00	28.64	9.88	12.59	7.90	71.36
賽夏族	55	100.00	23.64	9.09	12.73	5.45	76.36
雅美族(達悟)	181	100.00	16.57	8.29	4.97	7.18	83.43
卑南族	210	100.00	30.00	14.76	9.52	10.48	70.00
鄒族	89	100.00	37.08	19.10	12.36	8.99	62.92
邵族	25	100.00	32.00	12.00	20.00	4.00	68.00
噶瑪蘭族	26	100.00	11.54	3.85	-	7.69	88.46
太魯閣族	281	100.00	22.06	6.76	11.39	5.69	77.94
撒奇萊雅族	25	100.00	28.00	20.00	8.00	-	72.00
賽德克族	97	100.00	24.74	6.19	15.46	5.15	75.26
拉阿魯哇族	2	100.00	-	-	-	-	100.00
卡那卡那富族	1	100.00	-	-	-	-	100.00
非原住民	153	100.00	8.50	1.96	5.23	1.96	91.50
不知道/拒答	-	100.00	100.00	-	-	-	-
按負責人婚姻狀況分							
未婚	915	100.00	27.87	10.71	14.97	5.14	72.13
有配偶或同居伴侶	3,794	100.00	24.25	10.54	9.30	7.17	75.75
原住民	1,969	100.00	22.96	10.82	7.67	6.75	77.04
新住民	42	100.00	16.67	4.76	11.90	-	83.33
非原住民及新住民	1,777	100.00	25.83	10.30	11.09	7.82	74.17
不知道/拒答	6	100.00	33.33	33.33	-	-	66.67
離婚或分居	488	100.00	25.41	12.50	8.20	7.17	74.59
喪偶	243	100.00	12.76	5.76	3.70	3.29	87.24
不知道/拒答	4	100.00	-	-	-	-	100.00
按負責人身心障礙者資格							
身心障礙者	179	100.00	20.67	11.17	3.35	7.26	79.33
非身心障礙者	5,175	100.00	24.71	10.53	10.22	6.69	75.29
不知道/拒答	90	100.00	15.56	8.89	4.44	3.33	84.44

表85 原住民族綜合發展基金貸款申請用途
—按行業別、組織別、資本額、員工規模、開業時間分

中華民國109年

單位：家；%

項目別	家數	營運周轉金	興建廠房	購買機器設備及軟體	投入研發	其他
總計	1,330	75.79	6.32	41.35	5.26	6.24
按行業別分						
農林漁牧業	51	56.86	15.69	56.86	5.88	9.80
礦業及土石採取業	1	100.00	-	-	-	-
製造業	110	68.18	15.45	45.45	14.55	3.64
電力及燃氣供應業	-	-	-	-	-	-
用水供應及污染整治業	12	83.33	-	66.67	-	-
營建工程業	185	76.22	2.70	43.24	0.54	1.62
批發及零售業	289	79.24	6.57	35.29	5.19	5.88
運輸及倉儲業	25	52.00	4.00	44.00	-	4.00
住宿及餐飲業	316	78.80	6.01	38.29	5.70	10.13
出版影音及資通訊業	11	100.00	-	45.45	-	9.09
金融及保險業	-	-	-	-	-	-
不動產業	10	90.00	-	10.00	-	-
專業、科學及技術服務業	33	78.79	6.06	39.39	15.15	3.03
支援服務業	49	77.55	4.08	55.10	2.04	2.04
教育業	16	81.25	12.50	43.75	12.50	18.75
醫療保健及社會工作服務業	2	100.00	-	50.00	100.00	-
藝術、娛樂及休閒服務業	67	73.13	4.48	40.30	5.97	7.46
其他服務業	153	73.86	3.92	44.44	1.96	6.54
按組織別分						
公司組織	258	82.17	7.75	44.96	10.08	3.49
獨資組織	1,042	74.18	6.05	40.12	4.13	7.01
合夥組織	30	76.67	3.33	53.33	3.33	3.33
按登記資本額分						
未滿5萬元	316	72.78	7.59	39.56	5.70	8.23
5萬元~未滿10萬元	108	75.00	-	40.74	5.56	11.11
10萬元~未滿20萬元	186	75.81	5.38	39.25	3.23	10.22
20萬元~未滿30萬元	415	74.22	7.23	41.20	4.10	4.82
30萬元~未滿100萬元	90	80.00	5.56	43.33	4.44	1.11
100萬元~未滿300萬元	151	81.46	5.30	45.70	8.61	1.99
300萬元以上	64	82.81	10.94	45.31	9.38	3.13
按員工規模分						
未滿5人	984	74.09	5.49	40.14	5.39	7.01
5~9人	251	82.07	7.97	44.62	3.98	3.98
10~29人	75	74.67	12.00	49.33	9.33	4.00
30人及以上	14	92.86	-	28.57	-	-
不知道/拒答	6	66.67	16.67	33.33	-	16.67
按開業時間分						
未滿3年	410	80.24	5.12	38.05	5.85	6.10
3年~未滿5年	240	75.00	4.58	44.17	5.42	5.83
5年~未滿10年	349	76.79	8.31	40.69	4.87	6.02
10年~未滿15年	143	70.63	5.59	45.45	6.99	6.99
15年~未滿20年	88	64.77	7.95	48.86	5.68	7.95
20年以上	100	73.00	8.00	38.00	1.00	6.00

註1：本題可複選。

註2：本題調查對象為曾申請原住民族綜合發展基金貸款者。

表86 原住民族綜合發展基金貸款申請用途
—按地區、縣市分

中華民國109年

項目別	家數	營運周轉金	興建廠房	購買機器設備及軟體	投入研發	其他
總計	1,330	75.79	6.32	41.35	5.26	6.24
按地區分						
北部地區	352	75.00	4.26	41.19	5.68	5.97
山地鄉、直轄市山地原住民區	25	48.00	16.00	64.00	4.00	16.00
平地原住民族鄉(鎮、市)	1	100.00	-	-	-	-
非原住民族地區	326	76.99	3.37	39.57	5.83	5.21
中部地區	178	75.84	6.74	42.13	8.99	5.06
山地鄉、直轄市山地原住民區	39	51.28	17.95	56.41	7.69	12.82
平地原住民族鄉(鎮、市)	7	57.14	28.57	28.57	14.29	14.29
非原住民族地區	132	84.09	2.27	38.64	9.09	2.27
南部地區	300	74.67	5.00	37.00	3.00	8.67
山地鄉、直轄市山地原住民區	112	69.64	4.46	36.61	3.57	8.93
平地原住民族鄉(鎮、市)	-	-	-	-	-	-
非原住民族地區	188	77.66	5.32	37.23	2.66	8.51
東部地區	497	76.86	8.45	44.06	5.03	5.43
山地鄉、直轄市山地原住民區	90	71.11	17.78	42.22	4.44	7.78
平地原住民族鄉(鎮、市)	405	78.27	6.42	44.69	5.19	4.69
非原住民族地區	2	50.00	-	-	-	50.00
金馬地區	3	100.00	-	-	-	-
按縣市分						
新北市	92	81.52	4.35	30.43	5.43	1.09
臺北市	45	73.33	2.22	42.22	11.11	11.11
桃園市	121	74.38	4.13	47.93	4.13	4.13
臺中市	85	82.35	4.71	38.82	9.41	2.35
臺南市	47	87.23	4.26	38.30	-	6.38
高雄市	86	81.40	5.81	29.07	4.65	6.98
宜蘭縣	28	60.71	7.14	50.00	3.57	10.71
新竹縣	35	71.43	2.86	34.29	2.86	17.14
苗栗縣	21	38.10	19.05	76.19	19.05	-
彰化縣	15	86.67	-	46.67	13.33	6.67
南投縣	54	75.93	7.41	35.19	3.70	11.11
雲林縣	3	100.00	-	-	-	-
嘉義縣	21	52.38	14.29	47.62	9.52	14.29
屏東縣	138	69.57	3.62	38.41	2.17	9.42
臺東縣	278	77.70	8.27	42.81	5.40	7.91
花蓮縣	219	75.80	8.68	45.66	4.57	2.28
澎湖縣	4	75.00	-	100.00	-	-
基隆市	15	73.33	6.67	53.33	13.33	-
新竹市	16	81.25	6.25	37.50	6.25	6.25
嘉義市	4	75.00	-	25.00	-	25.00
金馬地區	3	100.00	-	-	-	-

註1：本題可複選。

註2：本題調查對象為曾申請原住民族綜合發展基金貸款者。

表87 原住民族綜合發展基金貸款申請用途
—按負責人基本資料分

中華民國109年

單位：家；%

項目別	家數	營運周轉金	興建廠房	購買機器設備及軟體	投入研發	其他
總計	1,330	75.79	6.32	41.35	5.26	6.24
按負責人性別分						
男性	698	75.21	6.73	42.69	5.73	5.01
女性	632	76.42	5.85	39.87	4.75	7.59
按負責人年齡分						
20-29歲	75	76.00	8.00	45.33	6.67	8.00
30-39歲	323	79.57	5.26	43.34	5.88	4.33
40-49歲	482	78.01	5.81	38.80	4.98	5.39
50-59歲	314	72.93	5.73	42.36	3.18	7.64
60-69歲	119	66.39	10.92	42.02	9.24	10.08
70歲及以上	14	57.14	14.29	35.71	7.14	-
不知道/拒答	3	66.67	-	33.33	-	33.33
按負責人教育程度分						
小學以下	39	69.23	10.26	41.03	2.56	10.26
國(初)中	125	63.20	4.80	37.60	3.20	8.00
高級中等(高中、高職)	575	76.52	7.30	41.74	4.52	5.39
專科	173	73.99	5.20	46.82	3.47	6.94
大學	336	79.76	5.65	38.99	7.44	6.25
研究所以上	81	80.25	4.94	43.21	9.88	6.17
不知道/拒答	1	100.00	-	-	-	-
按負責人族別分						
阿美族	471	76.65	5.73	43.31	5.10	4.67
泰雅族	160	71.88	5.63	43.13	6.88	6.88
排灣族	295	76.27	5.76	33.22	5.42	8.14
魯凱族	32	75.00	3.13	40.63	3.13	3.13
布農族	116	74.14	10.34	46.55	5.17	5.17
賽夏族	13	53.85	15.38	30.77	-	23.08
雅美族(達悟)	30	83.33	23.33	36.67	6.67	10.00
卑南族	63	84.13	1.59	49.21	3.17	6.35
鄒族	33	60.61	6.06	42.42	6.06	9.09
邵族	8	87.50	-	-	12.50	12.50
噶瑪蘭族	3	100.00	-	-	-	-
太魯閣族	62	72.58	3.23	48.39	4.84	4.84
撒奇萊雅族	7	71.43	-	28.57	-	-
賽德克族	24	91.67	12.50	45.83	8.33	4.17
拉阿魯哇族	-	-	-	-	-	-
卡那卡那富族	-	-	-	-	-	-
非原住民	13	76.92	7.69	69.23	-	7.69
不知道/拒答	-	-	-	-	-	-
按負責人婚姻狀況分						
未婚	255	77.25	4.71	43.53	6.27	6.67
有配偶或同居伴侶	920	75.22	6.52	41.96	5.11	5.76
原住民	452	72.12	6.42	41.59	3.76	8.19
新住民	7	42.86	-	71.43	-	14.29
非原住民及新住民	459	78.65	6.75	41.83	6.54	3.27
不知道/拒答	2	100.00	-	50.00	-	-
離婚或分居	124	81.45	6.45	33.06	4.84	4.84
喪偶	31	58.06	12.90	38.71	3.23	22.58
不知道/拒答	-	-	-	-	-	-
按負責人身心障礙者資格						
身心障礙者	37	78.38	10.81	27.03	-	5.41
非身心障礙者	1,279	75.84	6.25	41.67	5.47	6.10
不知道/拒答	14	64.29	-	50.00	-	21.43

註1：本題可複選。

註2：本題調查對象為曾申請原住民族綜合發展基金貸款者。

表88 原住民族綜合發展基金貸款審核通過情形
—按行業別、組織別、資本額、員工規模、開業時間分

中華民國109年

單位：家；%；萬元

項目別	總計		審核通過	核貸金額	未審核通過	未通過原因			
	家數	百分比				申請資料不完整	申請資格不符	無擔保品	擔保品不足
總計	1,330	100.00	75.86	111.51	23.23	4.14	4.21	4.21	1.28
按行業別分									
農林漁牧業	51	100.00	82.35	165.71	15.69	3.92	1.96	1.96	5.88
礦業及土石採取業	1	100.00	-	-	100.00	100.00	100.00	-	-
製造業	110	100.00	79.09	145.15	19.09	2.73	7.27	4.55	-
電力及燃氣供應業	-	-	-	-	-	-	-	-	-
用水供應及污染整治業	12	100.00	66.67	186.25	25.00	-	-	8.33	-
營建工程業	185	100.00	62.70	115.90	36.22	6.49	7.57	8.11	2.16
批發及零售業	289	100.00	78.55	113.62	21.45	3.11	4.50	4.15	0.69
運輸及倉儲業	25	100.00	68.00	58.82	32.00	-	-	-	-
住宿及餐飲業	316	100.00	78.80	111.63	20.25	3.80	2.22	3.48	0.95
出版影音及資通訊業	11	100.00	81.82	122.78	18.18	9.09	-	18.18	-
金融及保險業	-	-	-	-	-	-	-	-	-
不動產業	10	100.00	80.00	67.50	20.00	-	-	-	-
專業、科學及技術服務業	33	100.00	81.82	119.31	18.18	6.06	-	3.03	-
支援服務業	49	100.00	75.51	99.36	24.49	6.12	4.08	2.04	-
教育業	16	100.00	68.75	157.50	31.25	6.25	18.75	6.25	6.25
醫療保健及社會工作服務業	2	100.00	100.00	25.00	-	-	-	-	-
藝術、娛樂及休閒服務業	67	100.00	82.09	89.33	17.91	1.49	2.99	2.99	1.49
其他服務業	153	100.00	74.51	71.70	23.53	5.23	3.27	2.61	1.96
按組織別分									
公司組織	258	100.00	76.36	198.51	22.48	2.33	5.43	4.65	0.39
獨資組織	1,042	100.00	75.82	90.58	23.32	4.61	3.74	4.13	1.54
合夥組織	30	100.00	73.33	91.36	26.67	3.33	10.00	3.33	-
按登記資本額分									
未滿5萬元	316	100.00	74.68	63.21	24.68	5.06	3.80	3.16	1.90
5萬元~未滿10萬元	108	100.00	75.00	80.89	23.15	1.85	5.56	4.63	2.78
10萬元~未滿20萬元	186	100.00	75.27	92.34	23.66	3.76	2.15	3.76	1.61
20萬元~未滿30萬元	415	100.00	76.87	101.16	22.65	5.06	4.58	4.82	0.24
30萬元~未滿100萬元	90	100.00	72.22	128.08	24.44	3.33	4.44	6.67	-
100萬元~未滿300萬元	151	100.00	80.79	189.52	19.21	2.65	1.99	4.64	2.65
300萬元以上	64	100.00	71.88	310.54	26.56	3.13	12.50	1.56	-
按員工規模分									
未滿5人	984	100.00	75.20	86.95	23.88	4.17	4.27	4.17	1.42
5~9人	251	100.00	76.89	158.00	22.71	3.59	3.59	5.18	0.80
10~29人	75	100.00	80.00	248.08	17.33	4.00	5.33	1.33	1.33
30人及以上	14	100.00	85.71	180.83	14.29	14.29	-	-	-
不知道/拒答	6	100.00	66.67	125.00	33.33	-	16.67	16.67	-
按開業時間分									
未滿3年	410	100.00	73.66	91.03	24.63	3.90	4.63	3.41	0.49
3年~未滿5年	240	100.00	78.75	122.46	20.83	3.33	1.67	2.92	-
5年~未滿10年	349	100.00	78.51	107.92	21.20	4.01	4.58	5.44	2.29
10年~未滿15年	143	100.00	72.03	143.59	27.27	5.59	5.59	5.59	2.10
15年~未滿20年	88	100.00	72.73	99.92	26.14	6.82	2.27	4.55	1.14
20年以上	100	100.00	77.00	144.87	22.00	3.00	7.00	4.00	3.00

註：本題調查對象為曾申請原住民族綜合發展基金貸款者。

表88 原住民族綜合發展基金貸款審核通過情形
—按行業別、組織別、資本額、員工規模、開業時間分(續)

中華民國109年

單位：家；%；萬元

項目別	未通過原因									申請中
	信用 瑕疵	其他還 款紀錄 不正常	有欠稅 紀錄	保證人 條件 不佳	營收 不佳	已有其 他貸款	資金用 途不明 確	其他	不知道/ 拒答	
總計	2.41	0.30	0.08	0.98	1.95	1.88	0.45	3.61	1.43	0.90
按行業別分										
農林漁牧業	3.92	-	-	1.96	-	-	-	1.96	-	1.96
礦業及土石採取業	-	-	-	-	-	-	-	-	-	-
製造業	1.82	0.91	-	1.82	0.91	1.82	-	1.82	0.91	1.82
電力及燃氣供應業	-	-	-	-	-	-	-	-	-	-
用水供應及污染整治業	-	-	-	-	-	16.67	-	8.33	-	8.33
營建工程業	4.86	-	-	2.16	2.16	1.62	0.54	4.32	1.08	1.08
批發及零售業	2.08	0.35	-	1.04	1.38	1.38	0.69	3.81	0.69	-
運輸及倉儲業	-	-	-	-	4.00	8.00	-	8.00	16.00	-
住宿及餐飲業	2.22	0.32	-	0.32	2.22	1.90	-	3.80	1.27	0.95
出版影音及資通訊業	-	-	-	-	9.09	-	-	-	-	-
金融及保險業	-	-	-	-	-	-	-	-	-	-
不動產業	-	-	-	-	-	10.00	-	10.00	-	-
專業、科學及技術服務業	-	-	3.03	-	6.06	-	-	6.06	3.03	-
支援服務業	6.12	-	-	-	4.08	2.04	2.04	2.04	2.04	-
教育業	-	-	-	-	-	-	-	6.25	-	-
醫療保健及社會工作服務業	-	-	-	-	-	-	-	-	-	-
藝術、娛樂及休閒服務業	1.49	-	-	-	2.99	1.49	-	1.49	2.99	-
其他服務業	1.31	0.65	-	1.31	1.31	1.96	1.31	3.27	1.31	1.96
按組織別分										
公司組織	2.33	0.39	0.39	0.78	3.49	3.10	-	3.49	0.78	1.16
獨資組織	2.50	0.29	-	0.96	1.44	1.44	0.58	3.74	1.63	0.86
合夥組織	-	-	-	3.33	6.67	6.67	-	-	-	-
按登記資本額分										
未滿5萬元	2.85	0.32	-	0.95	1.27	1.90	0.63	3.48	1.27	0.63
5萬元~未滿10萬元	0.93	0.93	-	-	-	3.70	-	3.70	0.93	1.85
10萬元~未滿20萬元	4.30	0.54	-	1.61	1.61	1.08	1.08	4.30	1.61	1.08
20萬元~未滿30萬元	2.17	-	-	0.96	2.41	0.72	0.48	3.61	2.17	0.48
30萬元~未滿100萬元	3.33	1.11	-	1.11	-	2.22	-	5.56	2.22	3.33
100萬元~未滿300萬元	0.66	-	0.66	0.66	4.64	1.99	-	2.65	-	-
300萬元以上	1.56	-	-	1.56	3.13	7.81	-	1.56	-	1.56
按員工規模分										
未滿5人	2.24	0.41	0.10	0.91	2.24	1.63	0.61	3.66	1.63	0.91
5~9人	3.98	-	-	1.59	1.20	2.79	-	4.38	0.80	0.40
10~29人	-	-	-	-	1.33	2.67	-	1.33	1.33	2.67
30人及以上	-	-	-	-	-	-	-	-	-	-
不知道/拒答	-	-	-	-	-	-	-	-	-	-
按開業時間分										
未滿3年	2.93	0.24	-	0.24	2.20	1.95	0.24	4.15	2.20	1.71
3年~未滿5年	3.33	0.83	-	1.25	3.33	1.67	-	5.83	0.83	0.42
5年~未滿10年	1.72	0.29	0.29	2.01	0.86	1.43	0.57	1.15	0.57	0.29
10年~未滿15年	2.80	-	-	1.40	2.10	2.80	1.40	3.50	1.40	0.70
15年~未滿20年	1.14	-	-	-	3.41	3.41	1.14	6.82	1.14	1.14
20年以上	1.00	-	-	-	-	1.00	-	2.00	3.00	1.00

註：本題調查對象為曾申請原住民族綜合發展基金貸款者。

表89 原住民族綜合發展基金貸款審核通過情形
—按地區、縣市分

中華民國109年

單位：家；%；萬元

項目別	總計		審核通過	核貸金額	未審核通過	未通過原因			
	家數	百分比				申請資料不完整	申請資格不符	無擔保品	擔保品不足
總計	1,330	100.00	75.86	111.51	23.23	4.14	4.21	4.21	1.28
按地區分									
北部地區	352	100.00	69.60	120.31	29.55	3.98	4.83	6.82	1.14
山地鄉、直轄市山地原住民族區	25	100.00	76.00	148.37	24.00	-	4.00	-	8.00
平地原住民族鄉(鎮、市)	1	100.00	100.00	100.00	-	-	-	-	-
非原住民族地區	326	100.00	69.02	117.95	30.06	4.29	4.91	7.36	0.61
中部地區	178	100.00	81.46	139.60	17.42	3.37	3.93	1.12	-
山地鄉、直轄市山地原住民族區	39	100.00	82.05	247.03	17.95	-	5.13	2.56	-
平地原住民族鄉(鎮、市)	7	100.00	100.00	95.71	-	-	-	-	-
非原住民族地區	132	100.00	80.30	109.79	18.18	4.55	3.79	0.76	-
南部地區	300	100.00	77.33	92.55	22.33	3.67	5.67	4.33	0.67
山地鄉、直轄市山地原住民族區	112	100.00	74.11	80.47	25.00	4.46	4.46	5.36	1.79
平地原住民族鄉(鎮、市)	-	-	-	-	-	-	-	-	-
非原住民族地區	188	100.00	79.26	99.21	20.74	3.19	6.38	3.72	-
東部地區	497	100.00	77.46	107.09	21.33	4.83	3.02	3.42	2.21
山地鄉、直轄市山地原住民族區	90	100.00	77.78	130.21	21.11	5.56	2.22	2.22	3.33
平地原住民族鄉(鎮、市)	405	100.00	77.53	102.03	21.23	4.69	3.21	3.70	1.73
非原住民族地區	2	100.00	50.00	50.00	50.00	-	-	-	50.00
金馬地區	3	100.00	66.67	40.00	33.33	-	-	-	-
按縣市分									
新北市	92	100.00	75.00	86.87	25.00	3.26	3.26	7.61	-
臺北市	45	100.00	75.56	178.06	24.44	4.44	2.22	2.22	-
桃園市	121	100.00	61.16	146.92	38.02	5.79	7.44	7.44	0.83
臺中市	85	100.00	74.12	112.71	24.71	4.71	5.88	2.35	-
臺南市	47	100.00	80.85	98.95	19.15	2.13	4.26	-	-
高雄市	86	100.00	75.58	99.52	24.42	4.65	8.14	6.98	-
宜蘭縣	28	100.00	71.43	122.70	28.57	-	7.14	3.57	3.57
新竹縣	35	100.00	77.14	87.00	20.00	2.86	2.86	2.86	2.86
苗栗縣	21	100.00	80.95	235.29	19.05	-	9.52	-	-
彰化縣	15	100.00	66.67	94.00	26.67	13.33	-	-	-
南投縣	54	100.00	96.30	153.56	3.70	-	-	-	-
雲林縣	3	100.00	100.00	63.33	-	-	-	-	-
嘉義縣	21	100.00	85.71	105.56	14.29	-	-	4.76	-
屏東縣	138	100.00	76.81	83.14	22.46	4.35	5.07	4.35	1.45
臺東縣	278	100.00	76.62	84.89	21.94	4.32	3.24	2.88	2.52
花蓮縣	219	100.00	78.54	135.58	20.55	5.48	2.74	4.11	1.83
澎湖縣	4	100.00	75.00	143.33	25.00	-	-	-	-
基隆市	15	100.00	60.00	40.00	33.33	6.67	6.67	20.00	-
新竹市	16	100.00	75.00	120.42	25.00	-	-	12.50	6.25
嘉義市	4	100.00	50.00	40.00	50.00	-	25.00	-	-
金馬地區	3	100.00	66.67	40.00	33.33	-	-	-	-

註：本題調查對象為曾申請原住民族綜合發展基金貸款者。

表89 原住民族綜合發展基金貸款審核通過情形
—按地區、縣市分(續)

中華民國109年

單位：家；%；萬元

項目別	未通過原因									申請中
	信用 瑕疵	其他還 款紀錄 不正常	有欠稅 紀錄	保證人 條件 不佳	營收 不佳	已有其 他貸款	資金用 途不明 確	其他	不知道/ 拒答	
總計	2.41	0.30	0.08	0.98	1.95	1.88	0.45	3.61	1.43	0.90
按地區分										
北部地區	2.56	0.85	0.28	2.56	2.84	2.27	1.14	3.41	2.27	0.85
山地鄉、直轄市山地原住民族區	-	-	-	4.00	-	-	-	4.00	8.00	-
平地原住民族鄉(鎮、市)	-	-	-	-	-	-	-	-	-	-
非原住民族地區	2.76	0.92	0.31	2.45	3.07	2.45	1.23	3.37	1.84	0.92
中部地區	0.56	-	-	-	-	1.69	-	5.62	1.69	1.12
山地鄉、直轄市山地原住民族區	-	-	-	-	-	2.56	-	5.13	2.56	-
平地原住民族鄉(鎮、市)	-	-	-	-	-	-	-	-	-	-
非原住民族地區	0.76	-	-	-	-	1.52	-	6.06	1.52	1.52
南部地區	3.00	-	-	1.00	1.33	1.67	-	4.67	1.00	0.33
山地鄉、直轄市山地原住民族區	4.46	-	-	1.79	0.89	0.89	-	5.36	0.89	0.89
平地原住民族鄉(鎮、市)	-	-	-	-	-	-	-	-	-	-
非原住民族地區	2.13	-	-	0.53	1.60	2.13	-	4.26	1.06	-
東部地區	2.41	0.20	-	0.20	2.41	1.81	0.40	2.41	1.01	1.21
山地鄉、直轄市山地原住民族區	2.22	1.11	-	-	4.44	2.22	-	1.11	-	1.11
平地原住民族鄉(鎮、市)	2.47	-	-	0.25	1.98	1.73	0.49	2.72	1.23	1.23
非原住民族地區	-	-	-	-	-	-	-	-	-	-
金馬地區	33.33	-	-	-	-	-	-	-	-	-
按縣市分										
新北市	3.26	-	-	3.26	1.09	1.09	1.09	4.35	2.17	-
臺北市	-	2.22	-	-	6.67	2.22	-	2.22	2.22	-
桃園市	2.48	1.65	-	3.31	4.13	4.13	1.65	4.13	1.65	0.83
臺中市	1.18	-	-	-	-	1.18	-	8.24	2.35	1.18
臺南市	-	-	-	-	-	4.26	-	8.51	-	-
高雄市	2.33	-	-	1.16	2.33	1.16	-	3.49	-	-
宜蘭縣	3.57	-	-	-	-	-	3.57	-	10.71	-
新竹縣	2.86	-	-	5.71	-	2.86	-	2.86	-	2.86
苗栗縣	-	-	-	-	-	4.76	-	-	4.76	-
彰化縣	-	-	-	-	-	-	-	13.33	-	6.67
南投縣	-	-	-	-	-	1.85	-	1.85	-	-
雲林縣	-	-	-	-	-	-	-	-	-	-
嘉義縣	9.52	-	-	-	4.76	-	-	4.76	-	-
屏東縣	2.90	-	-	1.45	0.72	1.45	-	4.35	1.45	0.72
臺東縣	3.60	0.36	-	0.36	2.16	1.08	0.72	1.08	1.08	1.44
花蓮縣	0.91	-	-	-	2.74	2.74	-	4.11	0.91	0.91
澎湖縣	-	-	-	-	-	-	-	-	25.00	-
基隆市	-	-	-	-	-	-	-	6.67	-	6.67
新竹市	6.25	-	6.25	-	6.25	-	-	-	-	-
嘉義市	25.00	-	-	-	-	-	-	-	-	-
金馬地區	33.33	-	-	-	-	-	-	-	-	-

註：本題調查對象為曾申請原住民族綜合發展基金貸款者。

表90 原住民族綜合發展基金貸款審核通過情形
—按負責人基本資料分

中華民國109年

單位：家；%；萬元

項目別	總計		審核通過		未通過原因				
	家數	百分比			未審核通過	申請資料不完整	申請資格不符	無擔保品	擔保品不足
總計	1,330	100.00	75.86	111.51	23.23	4.14	4.21	4.21	1.28
按負責人性別分									
男性	698	100.00	74.07	122.44	24.79	4.58	4.87	4.30	1.15
女性	632	100.00	77.85	100.06	21.52	3.64	3.48	4.11	1.42
按負責人年齡分									
20-29歲	75	100.00	74.67	162.93	24.00	5.33	5.33	6.67	-
30-39歲	323	100.00	78.95	97.15	20.43	4.02	2.79	4.64	0.62
40-49歲	482	100.00	77.59	111.22	21.16	3.53	2.70	2.70	1.66
50-59歲	314	100.00	70.06	106.57	29.30	5.10	6.05	4.78	2.23
60-69歲	119	100.00	75.63	121.89	23.53	4.20	7.56	6.72	-
70歲及以上	14	100.00	78.57	184.09	21.43	-	14.29	-	-
不知道/拒答	3	100.00	100.00	200.00	-	-	-	-	-
按負責人教育程度分									
小學以下	39	100.00	48.72	93.16	48.72	12.82	12.82	10.26	5.13
國(初)中	125	100.00	77.60	91.35	22.40	4.80	4.80	4.80	1.60
高級中等(高中、高職)	575	100.00	73.22	98.37	25.91	4.52	5.57	4.17	0.87
專科	173	100.00	75.72	129.99	22.54	3.47	4.05	5.20	2.31
大學	336	100.00	81.85	125.22	17.56	2.38	1.19	3.57	0.89
研究所以上	81	100.00	80.25	139.62	18.52	4.94	2.47	1.23	1.23
不知道/拒答	1	100.00	100.00	30.00	-	-	-	-	-
按負責人族別分									
阿美族	471	100.00	71.97	102.73	27.18	4.03	5.94	5.31	1.27
泰雅族	160	100.00	70.00	127.19	29.38	3.13	5.63	2.50	1.88
排灣族	295	100.00	76.95	90.33	22.03	5.76	3.39	3.39	2.03
魯凱族	32	100.00	93.75	77.33	6.25	-	-	6.25	-
布農族	116	100.00	77.59	108.29	20.69	4.31	3.45	4.31	0.86
賽夏族	13	100.00	100.00	131.25	-	-	-	-	-
雅美族(達悟)	30	100.00	76.67	113.48	23.33	3.33	6.67	-	-
卑南族	63	100.00	77.78	110.83	20.63	6.35	3.17	3.17	-
鄒族	33	100.00	87.88	92.93	12.12	-	-	3.03	-
邵族	8	100.00	100.00	73.75	-	-	-	-	-
噶瑪蘭族	3	100.00	66.67	90.00	33.33	-	-	-	-
太魯閣族	62	100.00	82.26	157.36	17.74	4.84	-	9.68	-
撒奇萊雅族	7	100.00	85.71	61.67	14.29	-	-	-	-
賽德克族	24	100.00	75.00	318.17	20.83	4.17	4.17	4.17	4.17
拉阿魯哇族	-	-	-	-	-	-	-	-	-
卡那卡那富族	-	-	-	-	-	-	-	-	-
非原住民族	13	100.00	92.31	325.00	7.69	-	-	-	-
不知道/拒答	-	-	-	-	-	-	-	-	-
按負責人婚姻狀況分									
未婚	255	100.00	78.82	108.47	20.39	2.35	3.92	3.53	0.78
有配偶或同居伴侶	920	100.00	75.33	119.89	23.91	4.46	4.57	4.35	1.41
原住民	452	100.00	74.34	104.75	25.00	4.42	3.10	4.87	1.99
新住民	7	100.00	42.86	275.00	57.14	14.29	28.57	-	-
非原住民及新住民	459	100.00	77.12	133.48	22.00	4.36	5.66	3.70	0.87
不知道/拒答	2	100.00	-	-	100.00	-	-	50.00	-
離婚或分居	124	100.00	71.77	65.57	26.61	5.65	3.23	4.84	0.81
喪偶	31	100.00	83.87	72.40	12.90	3.23	-	3.23	3.23
不知道/拒答	-	-	-	-	-	-	-	-	-
按負責人身心障礙者資格									
身心障礙者	37	100.00	64.86	119.78	35.14	5.41	10.81	2.70	2.70
非身心障礙者	1,279	100.00	76.23	111.82	22.83	4.14	4.07	4.30	1.09
不知道/拒答	14	100.00	71.43	57.78	28.57	-	-	-	14.29

註：本題調查對象為曾申請原住民族綜合發展基金貸款者。

表90 原住民族綜合發展基金貸款審核通過情形
—按負責人基本資料分(續)

中華民國109年

單位：家；%；萬元

項目別	未通過原因									申請中
	信用 瑕疵	其他還 款紀錄 不正常	有欠稅 紀錄	保證人 條件 不佳	營收 不佳	已有其 他貸款	資金用 途不明 確	其他	不知道/ 拒答	
總計	2.41	0.30	0.08	0.98	1.95	1.88	0.45	3.61	1.43	0.90
按負責人性別分										
男性	2.87	-	-	0.86	1.72	1.86	0.43	4.30	1.86	1.15
女性	1.90	0.63	0.16	1.11	2.22	1.90	0.47	2.85	0.95	0.63
按負責人年齡分										
20-29歲	-	-	-	1.33	4.00	1.33	1.33	6.67	-	1.33
30-39歲	2.79	0.31	-	1.24	0.93	1.55	0.31	3.72	0.93	0.62
40-49歲	2.28	0.41	-	1.24	2.28	2.07	0.41	2.90	1.66	1.24
50-59歲	2.87	0.32	-	0.64	1.91	2.23	0.64	4.78	1.91	0.64
60-69歲	2.52	-	0.84	-	2.52	1.68	-	0.84	1.68	0.84
70歲及以上	-	-	-	-	-	-	-	7.14	-	-
不知道/拒答	-	-	-	-	-	-	-	-	-	-
按負責人教育程度分										
小學以下	2.56	-	2.56	-	2.56	-	-	10.26	-	2.56
國(初)中	2.40	-	-	2.40	1.60	-	0.80	-	2.40	-
高級中等(高中、高職)	2.61	0.52	-	1.22	1.39	2.43	0.52	4.35	1.91	0.87
專科	2.31	0.58	-	1.16	3.47	0.58	0.58	1.73	2.31	1.73
大學	2.38	-	-	0.30	1.49	2.08	0.30	4.46	-	0.60
研究所以上	1.23	-	-	-	4.94	3.70	-	1.23	1.23	1.23
不知道/拒答	-	-	-	-	-	-	-	-	-	-
按負責人族別分										
阿美族	3.40	0.42	-	1.49	2.12	1.91	0.64	3.18	1.91	0.85
泰雅族	2.50	0.63	0.63	1.25	1.25	2.50	0.63	8.13	2.50	0.63
排灣族	2.03	0.34	-	0.68	1.69	1.69	0.68	3.73	1.02	1.02
魯凱族	-	-	-	-	-	-	-	-	-	-
布農族	0.86	-	-	1.72	1.72	0.86	-	2.59	1.72	1.72
賽夏族	-	-	-	-	-	-	-	-	-	-
雅美族(達悟)	-	-	-	-	3.33	6.67	-	3.33	-	-
卑南族	3.17	-	-	-	-	1.59	-	3.17	1.59	1.59
鄒族	6.06	-	-	-	6.06	-	-	3.03	-	-
邵族	-	-	-	-	-	-	-	-	-	-
噶瑪蘭族	-	-	-	-	-	-	-	33.33	-	-
太魯閣族	-	-	-	-	3.23	3.23	-	-	-	-
撒奇萊雅族	14.29	-	-	-	-	-	-	-	-	-
賽德克族	-	-	-	-	4.17	4.17	-	4.17	-	4.17
拉阿魯哇族	-	-	-	-	-	-	-	-	-	-
卡那卡那富族	-	-	-	-	-	-	-	-	-	-
非原住民	-	-	-	-	7.69	-	-	-	-	-
不知道/拒答	-	-	-	-	-	-	-	-	-	-
按負責人婚姻狀況分										
未婚	3.92	-	-	-	2.35	1.18	0.39	3.92	1.18	0.78
有配偶或同居伴侶	2.07	0.43	-	1.30	1.63	1.74	0.54	3.48	1.52	0.76
原住民	3.10	0.22	-	1.55	1.77	1.99	-	3.10	2.21	0.66
新住民	-	-	-	14.29	-	-	-	14.29	-	-
非原住民及新住民	0.87	0.44	-	0.87	1.53	1.53	1.09	3.49	0.87	0.87
不知道/拒答	50.00	50.00	-	-	-	-	-	50.00	-	-
離婚或分居	2.42	-	0.81	0.81	3.23	4.84	-	4.03	1.61	1.61
喪偶	-	-	-	-	3.23	-	-	3.23	-	3.23
不知道/拒答	-	-	-	-	-	-	-	-	-	-
按負責人身心障礙者資格										
身心障礙者	-	-	-	2.70	2.70	2.70	-	8.11	-	-
非身心障礙者	2.42	0.31	0.08	0.94	1.95	1.88	0.47	3.44	1.49	0.94
不知道/拒答	7.14	-	-	-	-	-	-	7.14	-	-

註：本題調查對象為曾申請原住民族綜合發展基金貸款者。

表91 接受原住民族委員會金融輔導員服務情形
—按行業別、組織別、資本額、員工規模、開業時間分

中華民國109年

單位：家；%

項目別	總計		曾接受	不曾接受	不知道/忘記了
	家數	百分比			
總計	321	100.00	50.16	47.35	2.49
按行業別分					
農林漁牧業	9	100.00	44.44	55.56	-
礦業及土石採取業	1	100.00	-	100.00	-
製造業	23	100.00	56.52	43.48	-
電力及燃氣供應業	-	-	-	-	-
用水供應及污染整治業	4	100.00	75.00	25.00	-
營建工程業	69	100.00	40.58	59.42	-
批發及零售業	62	100.00	56.45	38.71	4.84
運輸及倉儲業	8	100.00	87.50	12.50	-
住宿及餐飲業	67	100.00	52.24	46.27	1.49
出版影音及資通訊業	2	100.00	50.00	50.00	-
金融及保險業	-	-	-	-	-
不動產業	2	100.00	100.00	-	-
專業、科學及技術服務業	6	100.00	33.33	50.00	16.67
支援服務業	12	100.00	41.67	50.00	8.33
教育業	5	100.00	80.00	20.00	-
醫療保健及社會工作服務業	-	-	-	-	-
藝術、娛樂及休閒服務業	12	100.00	58.33	33.33	8.33
其他服務業	39	100.00	38.46	58.97	2.56
按組織別分					
公司組織	61	100.00	57.38	37.70	4.92
獨資組織	252	100.00	49.21	48.81	1.98
合夥組織	8	100.00	25.00	75.00	-
按登記資本額分					
未滿5萬元	80	100.00	43.75	53.75	2.50
5萬元~未滿10萬元	27	100.00	37.04	62.96	-
10萬元~未滿20萬元	46	100.00	52.17	45.65	2.17
20萬元~未滿30萬元	96	100.00	52.08	45.83	2.08
30萬元~未滿100萬元	25	100.00	52.00	40.00	8.00
100萬元~未滿300萬元	29	100.00	58.62	37.93	3.45
300萬元以上	18	100.00	66.67	33.33	-
按員工規模分					
未滿5人	244	100.00	47.54	50.41	2.05
5~9人	58	100.00	58.62	37.93	3.45
10~29人	15	100.00	53.33	40.00	6.67
30人及以上	2	100.00	50.00	50.00	-
不知道/拒答	2	100.00	100.00	-	-
按開業時間分					
未滿3年	108	100.00	46.30	50.00	3.70
3年~未滿5年	51	100.00	64.71	33.33	1.96
5年~未滿10年	75	100.00	44.00	53.33	2.67
10年~未滿15年	40	100.00	52.50	47.50	-
15年~未滿20年	24	100.00	54.17	45.83	-
20年以上	23	100.00	47.83	47.83	4.35

註：本題調查對象為曾申請原住民族綜合發展基金貸款但未通過或審核中者。

表92 接受原住民族委員會金融輔導員服務情形
—按地區、縣市分

中華民國109年

單位：家；%

項目別	總計		曾接受	不曾接受	不知道/忘記了
	家數	百分比			
總計	321	100.00	50.16	47.35	2.49
按地區分					
北部地區	107	100.00	46.73	52.34	0.93
山地鄉、直轄市山地原住民區	6	100.00	-	100.00	-
平地原住民族鄉(鎮、市)	-	-	-	-	-
非原住民族地區	101	100.00	49.50	49.50	0.99
中部地區	33	100.00	72.73	24.24	3.03
山地鄉、直轄市山地原住民區	7	100.00	42.86	57.14	-
平地原住民族鄉(鎮、市)	-	-	-	-	-
非原住民族地區	26	100.00	80.77	15.38	3.85
南部地區	68	100.00	42.65	55.88	1.47
山地鄉、直轄市山地原住民區	29	100.00	41.38	58.62	-
平地原住民族鄉(鎮、市)	-	-	-	-	-
非原住民族地區	39	100.00	43.59	53.85	2.56
東部地區	112	100.00	50.89	44.64	4.46
山地鄉、直轄市山地原住民區	20	100.00	55.00	40.00	5.00
平地原住民族鄉(鎮、市)	91	100.00	50.55	45.05	4.40
非原住民族地區	1	100.00	-	100.00	-
金馬地區	1	100.00	100.00	-	-
按縣市分					
新北市	23	100.00	52.17	47.83	-
臺北市	11	100.00	54.55	36.36	9.09
桃園市	47	100.00	42.55	57.45	-
臺中市	22	100.00	72.73	22.73	4.55
臺南市	9	100.00	33.33	66.67	-
高雄市	21	100.00	47.62	47.62	4.76
宜蘭縣	8	100.00	25.00	75.00	-
新竹縣	8	100.00	37.50	62.50	-
苗栗縣	4	100.00	50.00	50.00	-
彰化縣	5	100.00	100.00	-	-
南投縣	2	100.00	50.00	50.00	-
雲林縣	-	-	-	-	-
嘉義縣	3	100.00	33.33	66.67	-
屏東縣	32	100.00	43.75	56.25	-
臺東縣	65	100.00	55.38	40.00	4.62
花蓮縣	47	100.00	44.68	51.06	4.26
澎湖縣	1	100.00	-	100.00	-
基隆市	6	100.00	83.33	16.67	-
新竹市	4	100.00	50.00	50.00	-
嘉義市	2	100.00	50.00	50.00	-
金馬地區	1	100.00	100.00	-	-

註：本題調查對象為曾申請原住民族綜合發展基金貸款但未通過或審核中者。

表93 接受原住民族委員會金融輔導員服務情形
—按負責人基本資料分

中華民國109年

單位：家；%

項目別	總計		曾接受	不曾接受	不知道/忘記了
	家數	百分比			
總計	321	100.00	50.16	47.35	2.49
按負責人性別分					
男性	181	100.00	50.28	47.51	2.21
女性	140	100.00	50.00	47.14	2.86
按負責人年齡分					
20-29歲	19	100.00	52.63	47.37	-
30-39歲	68	100.00	51.47	48.53	-
40-49歲	108	100.00	50.00	46.30	3.70
50-59歲	94	100.00	51.06	46.81	2.13
60-69歲	29	100.00	44.83	51.72	3.45
70歲及以上	3	100.00	33.33	33.33	33.33
不知道/拒答	-	-	-	-	-
按負責人教育程度分					
小學以下	20	100.00	55.00	45.00	-
國(初)中	28	100.00	32.14	60.71	7.14
高級中等(高中、高職)	154	100.00	48.05	49.35	2.60
專科	42	100.00	40.48	57.14	2.38
大學	61	100.00	59.02	40.98	-
研究所以上	16	100.00	87.50	6.25	6.25
不知道/拒答	-	-	-	-	-
按負責人族別分					
阿美族	132	100.00	53.03	43.18	3.79
泰雅族	48	100.00	43.75	54.17	2.08
排灣族	68	100.00	50.00	50.00	-
魯凱族	2	100.00	-	100.00	-
布農族	26	100.00	50.00	50.00	-
賽夏族	-	-	-	-	-
雅美族(達悟)	7	100.00	28.57	57.14	14.29
卑南族	14	100.00	64.29	35.71	-
鄒族	4	100.00	25.00	75.00	-
邵族	-	-	-	-	-
噶瑪蘭族	1	100.00	100.00	-	-
太魯閣族	11	100.00	45.45	45.45	9.09
撒奇萊雅族	1	100.00	100.00	-	-
賽德克族	6	100.00	66.67	33.33	-
拉阿魯哇族	-	-	-	-	-
卡那卡那富族	-	-	-	-	-
非原住民	1	100.00	-	100.00	-
不知道/拒答	-	-	-	-	-
按負責人婚姻狀況分					
未婚	54	100.00	62.96	37.04	-
有配偶或同居伴侶	227	100.00	45.81	50.66	3.52
原住民	116	100.00	44.83	51.72	3.45
新住民	4	100.00	-	100.00	-
非原住民及新住民	105	100.00	49.52	46.67	3.81
不知道/拒答	2	100.00	-	100.00	-
離婚或分居	35	100.00	54.29	45.71	-
喪偶	5	100.00	80.00	20.00	-
不知道/拒答	-	-	-	-	-
按負責人身心障礙者資格					
身心障礙者	13	100.00	30.77	53.85	15.38
非身心障礙者	304	100.00	50.66	47.37	1.97
不知道/拒答	4	100.00	75.00	25.00	-

註：本題調查對象為曾申請原住民族綜合發展基金貸款但未通過或審核中者。

表94 原住民企業申請原住民族綜合發展基金貸款需求情形
—按行業別、組織別、資本額、員工規模、開業時間分

中華民國109年

單位：家；%

項目別	總計		有	目前尚在 貸款中	沒有
	家數	百分比			
總計	9,011	100.00	29.39	3.31	67.31
按行業別分					
農林漁牧業	292	100.00	35.62	3.08	61.30
礦業及土石採取業	6	100.00	-	-	100.00
製造業	679	100.00	30.63	1.91	67.45
電力及燃氣供應業	5	100.00	20.00	-	80.00
用水供應及污染整治業	75	100.00	30.67	8.00	61.33
營建工程業	1,550	100.00	32.13	2.00	65.87
批發及零售業	2,134	100.00	26.76	3.23	70.01
運輸及倉儲業	154	100.00	30.52	3.90	65.58
住宿及餐飲業	1,574	100.00	30.62	5.84	63.53
出版影音及資通訊業	89	100.00	39.33	-	60.67
金融及保險業	14	100.00	28.57	-	71.43
不動產業	74	100.00	28.38	5.41	66.22
專業、科學及技術服務業	204	100.00	31.86	2.94	65.20
支援服務業	327	100.00	33.64	4.28	62.08
教育業	75	100.00	38.67	2.67	58.67
醫療保健及社會工作服務業	12	100.00	41.67	8.33	50.00
藝術、娛樂及休閒服務業	937	100.00	19.00	1.07	79.94
其他服務業	810	100.00	32.96	4.32	62.72
按組織別分					
公司組織	1,560	100.00	34.10	3.46	62.44
獨資組織	7,119	100.00	28.59	3.36	68.06
合夥組織	332	100.00	24.40	1.51	74.10
按登記資本額分					
未滿5萬元	2,551	100.00	24.23	2.82	72.95
5萬元~未滿10萬元	913	100.00	27.27	3.50	69.22
10萬元~未滿20萬元	1,218	100.00	30.46	3.61	65.93
20萬元~未滿30萬元	2,450	100.00	32.61	3.63	63.76
30萬元~未滿100萬元	500	100.00	38.60	3.20	58.20
100萬元~未滿300萬元	861	100.00	32.87	3.37	63.76
300萬元以上	518	100.00	26.06	3.09	70.85
按員工規模分					
未滿5人	6,956	100.00	28.13	3.11	68.76
5~9人	1,376	100.00	35.32	4.29	60.39
10~29人	483	100.00	33.54	3.73	62.73
30人及以上	83	100.00	32.53	2.41	65.06
不知道/拒答	113	100.00	14.16	2.65	83.19
按開業時間分					
未滿3年	2,820	100.00	35.18	3.90	60.92
3年~未滿5年	1,254	100.00	33.81	4.70	61.48
5年~未滿10年	2,275	100.00	26.37	3.03	70.59
10年~未滿15年	919	100.00	27.64	2.18	70.18
15年~未滿20年	698	100.00	24.93	2.58	72.49
20年以上	1,045	100.00	19.52	2.11	78.37

表95 原住民企業申請原住民族綜合發展基金貸款需求情形
—按地區、縣市分

中華民國109年

單位：家；%

項目別	總計		有	目前尚在 貸款中	沒有
	家數	百分比			
總計	9,011	100.00	29.39	3.31	67.31
按地區分					
北部地區	2,737	100.00	26.71	2.48	70.81
山地鄉、直轄市山地原住民區	263	100.00	18.63	1.14	80.23
平地原住民族鄉(鎮、市)	7	100.00	42.86	-	57.14
非原住民族地區	2,467	100.00	27.52	2.63	69.84
中部地區	1,211	100.00	27.50	3.06	69.45
山地鄉、直轄市山地原住民區	190	100.00	25.79	4.21	70.00
平地原住民族鄉(鎮、市)	43	100.00	37.21	9.30	53.49
非原住民族地區	978	100.00	27.40	2.56	70.04
南部地區	1,756	100.00	29.95	4.16	65.89
山地鄉、直轄市山地原住民區	688	100.00	25.44	4.51	70.06
平地原住民族鄉(鎮、市)	11	100.00	9.09	-	90.91
非原住民族地區	1,057	100.00	33.11	3.97	62.91
東部地區	3,251	100.00	32.08	3.66	64.26
山地鄉、直轄市山地原住民區	671	100.00	22.35	5.22	72.43
平地原住民族鄉(鎮、市)	2,576	100.00	34.63	3.26	62.11
非原住民族地區	4	100.00	25.00	-	75.00
金馬地區	56	100.00	26.79	1.79	71.43
按縣市分					
新北市	759	100.00	30.30	2.11	67.59
臺北市	444	100.00	26.13	4.05	69.82
桃園市	884	100.00	24.77	2.49	72.74
臺中市	605	100.00	31.74	1.82	66.45
臺南市	203	100.00	25.12	4.43	70.44
高雄市	548	100.00	33.94	4.20	61.86
宜蘭縣	256	100.00	22.27	0.78	76.95
新竹縣	205	100.00	29.76	2.44	67.80
苗栗縣	178	100.00	22.47	5.06	72.47
彰化縣	111	100.00	9.91	1.80	88.29
南投縣	282	100.00	28.01	4.61	67.38
雲林縣	35	100.00	31.43	5.71	62.86
嘉義縣	119	100.00	25.21	5.04	69.75
屏東縣	844	100.00	29.38	3.91	66.71
臺東縣	1,428	100.00	30.60	4.55	64.85
花蓮縣	1,823	100.00	33.24	2.96	63.80
澎湖縣	13	100.00	53.85	7.69	38.46
基隆市	109	100.00	17.43	2.75	79.82
新竹市	80	100.00	36.25	2.50	61.25
嘉義市	29	100.00	13.79	3.45	82.76
金馬地區	56	100.00	26.79	1.79	71.43

表96 原住民企業申請原住民族綜合發展基金貸款需求情形
—按負責人基本資料分

中華民國109年

單位：家；%

項目別	總計		有	目前尚在 貸款中	沒有
	家數	百分比			
總計	9,011	100.00	29.39	3.31	67.31
按負責人性別分					
男性	4,437	100.00	30.13	3.36	66.51
女性	4,574	100.00	28.66	3.26	68.08
按負責人年齡分					
20-29歲	560	100.00	33.21	4.11	62.68
30-39歲	1,798	100.00	33.09	4.62	62.29
40-49歲	2,619	100.00	34.33	4.05	61.63
50-59歲	2,391	100.00	27.65	2.26	70.10
60-69歲	1,269	100.00	20.17	2.21	77.62
70歲及以上	348	100.00	14.08	1.15	84.77
不知道/拒答	26	100.00	7.69	-	92.31
按負責人教育程度分					
小學以下	711	100.00	14.63	0.84	84.53
國(初)中	1,195	100.00	25.44	2.18	72.38
高級中等(高中、高職)	3,883	100.00	29.20	3.40	67.40
專科	1,037	100.00	35.29	3.28	61.43
大學	1,788	100.00	32.83	4.70	62.47
研究所以上	361	100.00	41.00	4.43	54.57
不知道/拒答	36	100.00	13.89	-	86.11
按負責人族別分					
阿美族	3,495	100.00	30.90	2.95	66.15
泰雅族	1,125	100.00	27.73	2.67	69.60
排灣族	1,545	100.00	32.36	3.43	64.21
魯凱族	275	100.00	28.73	2.55	68.73
布農族	656	100.00	28.05	3.20	68.75
賽夏族	83	100.00	21.69	9.64	68.67
雅美族(達悟)	224	100.00	14.73	11.16	74.11
卑南族	312	100.00	35.26	5.45	59.29
鄒族	131	100.00	22.14	6.11	71.76
邵族	43	100.00	48.84	4.65	46.51
噶瑪蘭族	40	100.00	27.50	-	72.50
太魯閣族	460	100.00	31.30	3.04	65.65
撒奇萊雅族	38	100.00	42.11	-	57.89
賽德克族	144	100.00	32.64	4.86	62.50
拉阿魯哇族	5	100.00	-	-	100.00
卡那卡那富族	1	100.00	100.00	-	-
非原住民	426	100.00	14.79	0.70	84.51
不知道/拒答	8	100.00	-	-	100.00
按負責人婚姻狀況分					
未婚	1,523	100.00	32.63	4.92	62.44
有配偶或同居伴侶	6,139	100.00	28.49	3.14	68.37
原住民	2,907	100.00	27.62	2.92	69.45
新住民	76	100.00	35.53	2.63	61.84
非原住民及新住民	3,131	100.00	29.22	3.39	67.39
不知道/拒答	25	100.00	16.00	-	84.00
離婚或分居	887	100.00	33.93	2.71	63.36
喪偶	446	100.00	22.20	1.35	76.46
不知道/拒答	16	100.00	12.50	-	87.50
按負責人身心障礙者資格					
身心障礙者	309	100.00	24.27	2.27	73.46
非身心障礙者	8,541	100.00	29.72	3.36	66.92
不知道/拒答	161	100.00	21.74	2.48	75.78

表97 沒有申請原住民族綜合發展基金貸款需求原因
—按行業別、組織別、資本額、員工規模、開業時間分

中華民國109年

單位：家；%

項目別	家數	沒有資金需求	申請資格不符	無擔保品	擔保品不足	有信用不良紀錄	無保證人
總計	6,065	64.44	1.86	1.95	0.16	1.07	0.51
按行業別分							
農林漁牧業	179	57.54	1.68	3.91	0.56	1.12	0.56
礦業及土石採取業	6	33.33	-	-	-	-	-
製造業	458	67.47	2.40	1.75	0.22	1.09	0.22
電力及燃氣供應業	4	50.00	-	-	-	-	-
用水供應及污染整治業	46	54.35	2.17	4.35	-	-	-
營建工程業	1,021	59.65	1.37	2.15	0.10	1.37	0.69
批發及零售業	1,494	66.53	1.61	1.20	-	0.60	0.47
運輸及倉儲業	101	67.33	1.98	0.99	-	1.98	0.99
住宿及餐飲業	1,000	58.20	1.60	1.80	0.40	1.00	0.60
出版影音及資通訊業	54	66.67	7.41	1.85	-	1.85	-
金融及保險業	10	90.00	-	-	-	-	-
不動產業	49	61.22	-	4.08	-	2.04	-
專業、科學及技術服務業	133	66.92	0.75	3.01	0.75	1.50	0.75
支援服務業	203	59.11	3.45	3.94	0.49	0.99	0.99
教育業	44	79.55	4.55	-	-	2.27	-
醫療保健及社會工作服務業	6	66.67	-	-	-	-	-
藝術、娛樂及休閒服務業	749	76.64	2.94	1.74	0.13	0.67	0.27
其他服務業	508	62.40	1.18	2.76	-	2.17	0.59
按組織別分							
公司組織	974	64.27	2.36	3.08	0.10	1.23	0.51
獨資組織	4,845	64.33	1.71	1.75	0.19	1.05	0.54
合夥組織	246	67.07	2.85	1.22	-	0.81	-
按登記資本額分							
未滿5萬元	1,861	64.64	1.83	1.40	0.32	0.64	0.38
5萬元~未滿10萬元	632	67.72	1.74	2.22	-	1.27	0.63
10萬元~未滿20萬元	803	63.89	1.74	2.49	-	1.25	0.50
20萬元~未滿30萬元	1,562	63.19	1.86	1.86	0.13	1.47	0.77
30萬元~未滿100萬元	291	61.17	1.72	3.09	0.34	2.06	1.03
100萬元~未滿300萬元	549	65.03	1.09	1.82	0.18	0.73	0.18
300萬元以上	367	65.94	3.81	2.72	-	0.54	-
按員工規模分							
未滿5人	4,783	65.00	1.86	1.59	0.17	1.05	0.48
5~9人	831	61.49	2.05	3.49	0.24	0.96	0.60
10~29人	303	60.07	2.31	3.30	-	1.32	0.66
30人及以上	54	62.96	-	1.85	-	1.85	-
不知道/拒答	94	76.60	-	2.13	-	2.13	1.06
按開業時間分							
未滿3年	1,718	60.59	1.98	1.92	0.06	1.11	0.52
3年~未滿5年	771	60.83	1.95	2.98	0.52	1.82	1.04
5年~未滿10年	1,606	67.50	2.30	2.24	0.19	1.25	0.19
10年~未滿15年	645	64.81	1.40	1.55	-	0.31	0.62
15年~未滿20年	506	61.46	1.58	1.78	-	0.99	0.40
20年以上	819	71.43	1.22	0.85	0.24	0.61	0.61

註：本題調查對象為沒有申請原住民族綜合發展基金貸款需求者。

表97 沒有申請原住民族綜合發展基金貸款需求原因
—按行業別、組織別、資本額、員工規模、開業時間分(續)

中華民國109年

單位：家；%

項目別	申請手續太麻煩	不知道如何申請	擔心還不出貸款	貸款利率高	貸款年限短	貸款金額低	有其他債務問題	其他
總計	9.99	12.43	7.75	1.27	0.28	0.82	1.47	3.35
按行業別分								
農林漁牧業	16.20	11.73	9.50	2.79	-	1.68	2.23	2.23
礦業及土石採取業	50.00	16.67	-	-	-	-	-	-
製造業	10.04	10.26	7.86	1.31	0.44	0.66	1.75	1.75
電力及燃氣供應業	25.00	25.00	-	-	-	-	-	-
用水供應及污染整治業	13.04	23.91	4.35	-	-	-	-	6.52
營建工程業	11.95	14.40	7.25	0.78	0.39	1.08	1.86	4.21
批發及零售業	8.77	11.85	8.57	1.14	0.27	0.47	1.20	3.95
運輸及倉儲業	10.89	9.90	7.92	1.98	0.99	2.97	-	1.98
住宿及餐飲業	12.80	14.30	8.70	2.00	-	0.70	1.80	3.30
出版影音及資通訊業	9.26	7.41	1.85	1.85	-	-	-	7.41
金融及保險業	-	10.00	-	-	-	-	-	-
不動產業	4.08	20.41	4.08	-	-	4.08	2.04	4.08
專業、科學及技術服務業	7.52	11.28	3.76	1.50	-	2.26	0.75	9.02
支援服務業	13.79	12.32	5.91	2.46	0.49	2.46	-	1.97
教育業	-	2.27	6.82	4.55	-	-	4.55	-
醫療保健及社會工作服務業	-	16.67	16.67	-	-	16.67	-	-
藝術、娛樂及休閒服務業	4.67	9.08	6.01	0.80	-	0.53	0.93	1.60
其他服務業	9.65	13.98	9.65	0.59	0.98	0.20	2.17	3.35
按組織別分								
公司組織	8.32	16.22	2.26	1.33	0.51	2.05	1.33	5.13
獨資組織	10.38	11.64	9.00	1.28	0.21	0.56	1.49	3.03
合夥組織	8.94	13.01	4.88	0.81	0.81	1.22	1.63	2.44
按登記資本額分								
未滿5萬元	9.83	10.91	11.02	1.50	0.32	0.38	1.40	2.96
5萬元~未滿10萬元	9.34	12.03	6.49	1.58	-	0.79	2.22	2.85
10萬元~未滿20萬元	9.84	12.70	8.59	1.12	0.12	1.00	1.12	2.49
20萬元~未滿30萬元	10.63	12.80	6.91	1.22	0.45	0.70	1.66	3.07
30萬元~未滿100萬元	9.28	16.15	5.84	1.03	0.34	1.37	2.06	5.50
100萬元~未滿300萬元	11.11	13.30	3.64	1.09	0.36	1.28	1.09	5.10
300萬元以上	8.45	14.44	2.72	0.54	-	2.18	0.54	4.90
按員工規模分								
未滿5人	9.97	11.96	8.45	1.23	0.31	0.77	1.48	2.93
5~9人	10.11	13.84	6.02	1.68	0.24	0.84	1.93	4.57
10~29人	11.22	17.82	3.30	0.66	-	1.98	0.33	5.94
30人及以上	7.41	16.67	3.70	-	-	-	-	9.26
不知道/拒答	7.45	4.26	4.26	2.13	-	-	1.06	2.13
按開業時間分								
未滿3年	9.60	16.30	7.68	1.40	0.23	0.76	1.46	3.78
3年~未滿5年	11.15	11.54	9.99	0.91	0.26	1.43	2.20	3.11
5年~未滿10年	9.22	10.40	6.66	1.37	0.19	1.06	1.62	2.68
10年~未滿15年	12.40	12.09	6.20	1.55	0.47	0.47	1.24	4.03
15年~未滿20年	11.07	12.65	8.70	1.98	0.20	0.79	1.38	3.95
20年以上	8.67	9.28	8.55	0.49	0.49	0.24	0.73	3.05

註：本題調查對象為沒有申請原住民族綜合發展基金貸款需求者。

表98 沒有申請原住民族綜合發展基金貸款需求原因
—按地區、縣市分

中華民國109年

單位：家；%

項目別	家數	沒有資金需求	申請資格不符	無擔保品	擔保品不足	有信用不良紀錄	無保證人
總計	6,065	64.44	1.86	1.95	0.16	1.07	0.51
按地區分							
北部地區	1,938	70.12	2.17	2.22	0.05	1.29	0.62
山地鄉、直轄市山地原住民族區	211	78.67	0.95	0.95	0.47	0.95	-
平地原住民族鄉(鎮、市)	4	75.00	25.00	-	-	-	-
非原住民族地區	1,723	69.07	2.26	2.38	-	1.33	0.70
中部地區	841	73.96	1.19	1.31	0.36	0.83	0.12
山地鄉、直轄市山地原住民族區	133	77.44	-	1.50	-	0.75	-
平地原住民族鄉(鎮、市)	23	91.30	-	-	4.35	-	-
非原住民族地區	685	72.70	1.46	1.31	0.29	0.88	0.15
南部地區	1,157	65.86	2.59	2.59	0.17	0.95	0.78
山地鄉、直轄市山地原住民族區	482	71.37	1.66	1.04	0.41	0.83	0.21
平地原住民族鄉(鎮、市)	10	60.00	-	-	-	-	-
非原住民族地區	665	61.95	3.31	3.76	-	1.05	1.20
東部地區	2,089	54.91	1.39	1.63	0.19	1.01	0.43
山地鄉、直轄市山地原住民族區	486	50.21	1.23	1.03	0.41	0.82	0.41
平地原住民族鄉(鎮、市)	1,600	56.25	1.44	1.81	0.13	1.06	0.44
非原住民族地區	3	100.00	-	-	-	-	-
金馬地區	40	45.00	5.00	-	-	2.50	-
按縣市分							
新北市	513	78.36	0.97	2.34	-	0.97	0.97
臺北市	310	58.71	2.90	2.26	-	0.32	-
桃園市	643	67.81	2.95	2.18	-	1.56	0.62
臺中市	402	69.40	1.74	1.49	-	1.24	0.25
臺南市	143	63.64	-	3.50	-	0.70	-
高雄市	339	61.95	5.01	3.24	-	0.88	2.36
宜蘭縣	197	75.63	1.52	2.03	0.51	1.52	-
新竹縣	139	66.91	2.16	2.16	-	2.16	0.72
苗栗縣	129	81.40	0.78	2.33	1.55	-	-
彰化縣	98	65.31	1.02	1.02	-	-	-
南投縣	190	83.68	0.53	0.53	-	0.53	-
雲林縣	22	68.18	-	-	4.55	4.55	-
嘉義縣	83	75.90	2.41	2.41	-	-	-
屏東縣	563	66.43	1.95	1.95	0.36	1.24	0.18
臺東縣	926	55.94	1.40	1.94	0.22	1.51	0.54
花蓮縣	1,163	54.08	1.38	1.38	0.17	0.60	0.34
澎湖縣	5	80.00	-	20.00	-	-	-
基隆市	87	73.56	2.30	1.15	-	-	2.30
新竹市	49	67.35	2.04	4.08	-	6.12	-
嘉義市	24	83.33	-	-	-	-	-
金馬地區	40	45.00	5.00	-	-	2.50	-

註：本題調查對象為沒有申請原住民族綜合發展基金貸款需求者。

表98 沒有申請原住民族綜合發展基金貸款需求原因
—按地區、縣市分(續)

中華民國109年

單位：家；%

項目別	申請手續太麻煩	不知道如何申請	擔心還不出貸款	貸款利率高	貸款年限短	貸款金額低	有其他債務問題	其他
總計	9.99	12.43	7.75	1.27	0.28	0.82	1.47	3.35
按地區分								
北部地區	6.14	14.09	4.08	0.93	0.26	0.67	1.50	3.41
山地鄉、直轄市山地原住民族地區	3.79	4.27	7.58	0.95	-	0.47	0.47	2.84
平地原住民族鄉(鎮、市)	-	-	-	-	-	-	-	-
非原住民族地區	6.44	15.32	3.66	0.93	0.29	0.70	1.63	3.48
中部地區	4.76	14.27	2.50	1.43	0.36	1.43	0.95	3.33
山地鄉、直轄市山地原住民族地區	6.77	6.02	5.26	5.26	-	2.26	1.50	4.51
平地原住民族鄉(鎮、市)	-	4.35	-	-	-	-	-	-
非原住民族地區	4.53	16.20	2.04	0.73	0.44	1.31	0.88	3.21
南部地區	7.17	13.31	8.21	1.64	0.43	1.47	0.86	3.98
山地鄉、直轄市山地原住民族地區	6.02	10.37	10.37	2.28	-	1.24	-	2.70
平地原住民族鄉(鎮、市)	-	-	10.00	10.00	20.00	10.00	-	-
非原住民族地區	8.12	15.64	6.62	1.05	0.45	1.50	1.50	4.96
東部地區	17.23	9.81	13.02	1.24	0.19	0.38	2.01	2.54
山地鄉、直轄市山地原住民族地區	14.20	14.20	12.35	3.50	-	0.21	3.29	2.88
平地原住民族鄉(鎮、市)	18.19	8.50	13.25	0.56	0.25	0.44	1.63	2.44
非原住民族地區	-	-	-	-	-	-	-	-
金馬地區	10.00	5.00	7.50	5.00	-	-	-	25.00
按縣市分								
新北市	5.07	10.92	1.95	1.17	0.19	0.39	0.58	1.95
臺北市	5.48	23.87	1.61	1.29	0.32	0.65	2.90	6.13
桃園市	7.00	15.24	4.35	0.47	0.31	0.62	1.24	2.95
臺中市	6.22	15.42	2.74	1.49	0.25	1.99	1.49	2.99
臺南市	11.19	12.59	2.80	-	0.70	1.40	-	6.29
高雄市	6.19	17.70	5.90	1.47	0.59	1.47	0.59	5.60
宜蘭縣	4.57	8.63	4.06	1.02	-	0.51	2.03	3.05
新竹縣	7.19	12.95	13.67	0.72	0.72	2.16	1.44	2.16
苗栗縣	3.88	6.98	3.88	3.10	-	1.55	1.55	3.10
彰化縣	3.06	34.69	1.02	-	-	1.02	-	2.04
南投縣	2.11	6.84	1.58	1.05	0.53	0.53	-	4.21
雲林縣	13.64	9.09	4.55	-	4.55	-	-	9.09
嘉義縣	2.41	13.25	6.02	2.41	-	1.20	3.61	2.41
屏東縣	7.82	11.19	11.55	1.95	0.36	1.60	0.71	2.84
臺東縣	13.17	12.10	10.04	2.27	-	0.43	3.35	3.24
花蓮縣	20.46	8.00	15.39	0.43	0.34	0.34	0.95	1.98
澎湖縣	-	-	-	-	-	-	-	-
基隆市	9.20	4.60	3.45	1.15	-	-	1.15	9.20
新竹市	8.16	12.24	12.24	2.04	-	2.04	4.08	2.04
嘉義市	-	8.33	4.17	4.17	-	-	4.17	-
金馬地區	10.00	5.00	7.50	5.00	-	-	-	25.00

註：本題調查對象為沒有申請原住民族綜合發展基金貸款需求者。

表99 沒有申請原住民族綜合發展基金貸款需求原因
—按負責人基本資料分

中華民國109年

單位：家；%

項目別	家數	沒有資金需求	申請資格不符	無擔保品	擔保品不足	有信用不良紀錄	無保證人
總計	6,065	64.44	1.86	1.95	0.16	1.07	0.51
按負責人性別分							
男性	2,951	63.17	1.93	2.51	0.24	1.22	0.58
女性	3,114	65.64	1.80	1.41	0.10	0.93	0.45
按負責人年齡分							
20-29歲	351	66.10	0.85	2.28	0.28	0.28	0.57
30-39歲	1,120	66.61	1.61	2.14	0.18	0.54	0.54
40-49歲	1,614	63.57	1.86	1.98	0.12	1.43	0.62
50-59歲	1,676	61.75	1.97	2.09	0.24	1.49	0.42
60-69歲	985	65.89	2.03	1.62	-	0.81	0.51
70歲及以上	295	68.47	2.71	1.02	0.34	0.68	0.34
不知道/拒答	24	75.00	4.17	-	-	-	-
按負責人教育程度分							
小學以下	601	68.22	1.83	1.50	0.33	0.67	0.67
國(初)中	865	61.27	1.50	1.97	-	1.39	0.46
高級中等(高中、高職)	2,617	63.85	1.80	1.99	0.11	1.15	0.61
專科	637	63.74	2.67	2.35	0.16	1.57	0.47
大學	1,117	66.61	1.52	1.79	0.18	0.72	0.18
研究所以上	197	62.44	3.55	2.54	1.02	0.51	1.02
不知道/拒答	31	77.42	3.23	-	-	-	-
按負責人族別分							
阿美族	2,312	61.59	1.86	1.73	0.13	1.17	0.65
泰雅族	783	69.35	2.30	1.53	0.26	1.53	0.13
排灣族	992	66.73	1.92	2.32	0.30	1.21	0.50
魯凱族	189	61.38	1.06	3.70	-	-	1.06
布農族	451	61.64	1.33	2.88	0.22	0.67	0.22
賽夏族	57	75.44	1.75	1.75	1.75	-	-
雅美族(達悟)	166	43.37	-	1.81	-	0.60	1.20
卑南族	185	60.54	1.08	2.16	-	2.70	1.08
鄒族	94	73.40	4.26	1.06	-	1.06	-
邵族	20	85.00	-	-	-	-	-
噶瑪蘭族	29	65.52	-	-	-	-	-
太魯閣族	302	63.91	0.99	2.32	-	0.99	0.99
撒奇萊雅族	22	59.09	-	-	-	4.55	-
賽德克族	90	72.22	-	-	-	-	-
拉阿魯哇族	5	80.00	-	-	-	-	-
卡那卡那富族	-	-	-	-	-	-	-
非原住民	360	75.28	3.89	1.94	-	-	-
不知道/拒答	8	87.50	12.50	-	-	-	-
按負責人婚姻狀況分							
未婚	951	66.98	0.95	1.47	0.21	1.26	0.74
有配偶或同居伴侶	4,197	64.28	1.93	2.10	0.12	0.88	0.52
原住民	2,019	62.85	1.63	2.08	0.15	1.14	0.35
新住民	47	53.19	2.13	4.26	-	2.13	-
非原住民及新住民	2,110	65.78	2.18	2.09	0.09	0.62	0.71
不知道/拒答	21	76.19	4.76	-	-	-	-
離婚或分居	562	59.61	2.49	2.14	-	2.14	0.36
喪偶	341	65.98	2.64	1.17	0.88	1.17	-
不知道/拒答	14	92.86	-	-	-	-	-
按負責人身心障礙者資格							
身心障礙者	227	61.23	3.96	2.20	0.44	1.76	0.44
非身心障礙者	5,716	64.56	1.73	1.94	0.12	1.03	0.52
不知道/拒答	122	64.75	4.10	1.64	1.64	1.64	-

註：本題調查對象為沒有申請原住民族綜合發展基金貸款需求者。

表99 沒有申請原住民族綜合發展基金貸款需求原因
—按負責人基本資料分(續)

中華民國109年

單位：家；%

項目別	申請 手續 太麻煩	不知道 如何 申請	擔心 還不出 貸款	貸款 利率高	貸款 年限短	貸款 金額低	有其他 債務 問題	其他
總計	9.99	12.43	7.75	1.27	0.28	0.82	1.47	3.35
按負責人性別分								
男性	11.05	12.23	6.88	1.76	0.34	1.08	1.29	3.66
女性	8.99	12.62	8.57	0.80	0.22	0.58	1.64	3.05
按負責人年齡分								
20-29歲	7.69	15.10	6.55	0.57	0.57	1.14	0.85	3.42
30-39歲	7.59	13.75	6.79	1.61	0.27	0.80	1.79	3.93
40-49歲	10.78	13.14	5.76	0.87	0.25	0.62	1.86	3.28
50-59歲	11.16	12.17	8.59	1.55	0.36	1.07	1.31	3.52
60-69歲	10.05	10.66	10.36	1.42	0.20	0.71	1.12	2.64
70歲及以上	11.19	8.14	10.85	1.02	-	0.68	0.68	2.71
不知道/拒答	4.17	8.33	-	-	-	-	4.17	4.17
按負責人教育程度分								
小學以下	7.49	11.81	11.48	0.83	0.17	0.50	1.16	2.66
國(初)中	11.45	12.95	10.06	0.69	0.46	0.69	1.50	3.24
高級中等(高中、高職)	10.62	12.53	6.95	0.96	0.23	0.73	1.68	3.10
專科	10.05	12.87	7.06	1.88	0.31	0.63	1.10	2.98
大學	9.13	11.82	6.89	2.24	0.36	0.98	1.43	4.57
研究所以上	8.63	13.20	4.57	2.03	-	3.05	1.02	3.55
不知道/拒答	3.23	9.68	3.23	-	-	3.23	-	3.23
按負責人族別分								
阿美族	11.89	12.07	8.65	0.99	0.35	0.82	1.34	3.55
泰雅族	7.02	11.88	5.24	1.15	-	0.89	1.28	4.47
排灣族	9.48	12.80	8.17	1.21	0.30	1.41	0.91	3.33
魯凱族	8.99	19.05	12.17	1.06	0.53	0.53	2.12	2.12
布農族	6.21	19.51	4.66	1.77	0.44	0.89	0.67	3.77
賽夏族	-	8.77	5.26	5.26	-	1.75	3.51	-
雅美族(達悟)	28.31	6.02	12.65	7.83	-	-	4.82	-
卑南族	9.73	12.97	6.49	-	0.54	0.54	4.32	4.32
鄒族	3.19	9.57	6.38	1.06	-	2.13	3.19	1.06
邵族	-	15.00	-	-	-	-	5.00	-
噶瑪蘭族	13.79	10.34	10.34	-	-	-	-	-
太魯閣族	13.25	11.59	9.60	0.66	0.66	0.33	1.32	2.98
撒奇萊雅族	22.73	4.55	9.09	-	-	-	4.55	4.55
賽德克族	5.56	11.11	10.00	3.33	-	-	2.22	2.22
拉阿魯哇族	-	20.00	-	-	-	-	-	-
卡那卡那富族	-	-	-	-	-	-	-	-
非原住民	4.17	8.33	5.28	0.28	-	-	0.83	3.06
不知道/拒答	-	-	-	-	-	-	-	-
按負責人婚姻狀況分								
未婚	7.26	13.56	6.31	1.26	0.53	0.74	1.37	3.79
有配偶或同居伴侶	10.44	12.27	7.41	1.45	0.24	0.81	1.48	3.19
原住民	11.74	10.40	9.46	1.73	0.15	0.54	1.68	3.12
新住民	12.77	19.15	8.51	2.13	-	-	-	2.13
非原住民及新住民	9.19	13.89	5.50	1.18	0.33	1.09	1.33	3.32
不知道/拒答	4.76	14.29	-	-	-	-	-	-
離婚或分居	12.99	13.70	11.74	0.53	0.36	1.25	1.60	2.85
喪偶	7.62	9.38	9.68	0.29	-	0.59	1.47	4.99
不知道/拒答	-	7.14	-	-	-	-	-	-
按負責人身心障礙者資格								
身心障礙者	7.49	11.89	12.33	0.88	-	-	0.88	3.52
非身心障礙者	10.20	12.42	7.61	1.31	0.26	0.87	1.52	3.32
不知道/拒答	4.92	13.93	5.74	-	1.64	-	-	4.10

註：本題調查對象為沒有申請原住民族綜合發展基金貸款需求者。

表100 協助原住民族企業取得信用保證政策認知度
—按行業別、組織別、資本額、員工規模、開業時間分

中華民國109年

單位：家；%

項目別	總計		知道	不知道
	家數	百分比		
總計	9,011	100.00	23.15	76.85
按行業別分				
農林漁牧業	292	100.00	30.82	69.18
礦業及土石採取業	6	100.00	50.00	50.00
製造業	679	100.00	29.01	70.99
電力及燃氣供應業	5	100.00	20.00	80.00
用水供應及污染整治業	75	100.00	22.67	77.33
營建工程業	1,550	100.00	19.55	80.45
批發及零售業	2,134	100.00	23.90	76.10
運輸及倉儲業	154	100.00	22.73	77.27
住宿及餐飲業	1,574	100.00	24.71	75.29
出版影音及資通訊業	89	100.00	29.21	70.79
金融及保險業	14	100.00	14.29	85.71
不動產業	74	100.00	17.57	82.43
專業、科學及技術服務業	204	100.00	25.49	74.51
支援服務業	327	100.00	27.83	72.17
教育業	75	100.00	30.67	69.33
醫療保健及社會工作服務業	12	100.00	25.00	75.00
藝術、娛樂及休閒服務業	937	100.00	20.06	79.94
其他服務業	810	100.00	17.65	82.35
按組織別分				
公司組織	1,560	100.00	25.71	74.29
獨資組織	7,119	100.00	22.57	77.43
合夥組織	332	100.00	23.49	76.51
按登記資本額分				
未滿5萬元	2,551	100.00	23.36	76.64
5萬元~未滿10萬元	913	100.00	22.89	77.11
10萬元~未滿20萬元	1,218	100.00	21.10	78.90
20萬元~未滿30萬元	2,450	100.00	23.43	76.57
30萬元~未滿100萬元	500	100.00	23.60	76.40
100萬元~未滿300萬元	861	100.00	23.93	76.07
300萬元以上	518	100.00	24.32	75.68
按員工規模分				
未滿5人	6,956	100.00	23.40	76.60
5~9人	1,376	100.00	22.46	77.54
10~29人	483	100.00	22.36	77.64
30人及以上	83	100.00	25.30	74.70
不知道/拒答	113	100.00	17.70	82.30
按開業時間分				
未滿3年	2,820	100.00	21.42	78.58
3年~未滿5年	1,254	100.00	24.16	75.84
5年~未滿10年	2,275	100.00	22.95	77.05
10年~未滿15年	919	100.00	22.63	77.37
15年~未滿20年	698	100.00	26.07	73.93
20年以上	1,045	100.00	25.55	74.45

表101 協助原住民族企業取得信用保證政策認知度
—按地區、縣市分

中華民國109年

單位：家；%

項目別	總計		知道	不知道
	家數	百分比		
總計	9,011	100.00	23.15	76.85
按地區分				
北部地區	2,737	100.00	20.53	79.47
山地鄉、直轄市山地原住民區	263	100.00	39.92	60.08
平地原住民族鄉(鎮、市)	7	100.00	28.57	71.43
非原住民族地區	2,467	100.00	18.44	81.56
中部地區	1,211	100.00	24.61	75.39
山地鄉、直轄市山地原住民區	190	100.00	26.84	73.16
平地原住民族鄉(鎮、市)	43	100.00	53.49	46.51
非原住民族地區	978	100.00	22.90	77.10
南部地區	1,756	100.00	23.46	76.54
山地鄉、直轄市山地原住民區	688	100.00	26.60	73.40
平地原住民族鄉(鎮、市)	11	100.00	27.27	72.73
非原住民族地區	1,057	100.00	21.38	78.62
東部地區	3,251	100.00	24.79	75.21
山地鄉、直轄市山地原住民區	671	100.00	28.02	71.98
平地原住民族鄉(鎮、市)	2,576	100.00	23.91	76.09
非原住民族地區	4	100.00	50.00	50.00
金馬地區	56	100.00	14.29	85.71
按縣市分				
新北市	759	100.00	16.86	83.14
臺北市	444	100.00	17.34	82.66
桃園市	884	100.00	25.90	74.10
臺中市	605	100.00	23.80	76.20
臺南市	203	100.00	30.05	69.95
高雄市	548	100.00	18.98	81.02
宜蘭縣	256	100.00	20.70	79.30
新竹縣	205	100.00	19.02	80.98
苗栗縣	178	100.00	22.47	77.53
彰化縣	111	100.00	12.61	87.39
南投縣	282	100.00	32.62	67.38
雲林縣	35	100.00	22.86	77.14
嘉義縣	119	100.00	26.89	73.11
屏東縣	844	100.00	24.76	75.24
臺東縣	1,428	100.00	25.28	74.72
花蓮縣	1,823	100.00	24.41	75.59
澎湖縣	13	100.00	38.46	61.54
基隆市	109	100.00	21.10	78.90
新竹市	80	100.00	16.25	83.75
嘉義市	29	100.00	3.45	96.55
金馬地區	56	100.00	14.29	85.71

表102 協助原住民族企業取得信用保證政策認知度
—按負責人基本資料分

中華民國109年

單位：家；%

項目別	總計		知道	不知道
	家數	百分比		
總計	9,011	100.00	23.15	76.85
按負責人性別分				
男性	4,437	100.00	23.28	76.72
女性	4,574	100.00	23.02	76.98
按負責人年齡分				
20-29歲	560	100.00	22.14	77.86
30-39歲	1,798	100.00	21.08	78.92
40-49歲	2,619	100.00	23.41	76.59
50-59歲	2,391	100.00	22.88	77.12
60-69歲	1,269	100.00	26.24	73.76
70歲及以上	348	100.00	24.71	75.29
不知道/拒答	26	100.00	15.38	84.62
按負責人教育程度分				
小學以下	711	100.00	21.52	78.48
國(初)中	1,195	100.00	19.92	80.08
高級中等(高中、高職)	3,883	100.00	21.09	78.91
專科	1,037	100.00	22.76	77.24
大學	1,788	100.00	27.40	72.60
研究所以上	361	100.00	40.44	59.56
不知道/拒答	36	100.00	11.11	88.89
按負責人族別分				
阿美族	3,495	100.00	23.18	76.82
泰雅族	1,125	100.00	25.78	74.22
排灣族	1,545	100.00	23.30	76.70
魯凱族	275	100.00	24.73	75.27
布農族	656	100.00	19.97	80.03
賽夏族	83	100.00	36.14	63.86
雅美族(達悟)	224	100.00	28.57	71.43
卑南族	312	100.00	18.27	81.73
鄒族	131	100.00	32.06	67.94
邵族	43	100.00	25.58	74.42
噶瑪蘭族	40	100.00	15.00	85.00
太魯閣族	460	100.00	25.22	74.78
撒奇萊雅族	38	100.00	18.42	81.58
賽德克族	144	100.00	26.39	73.61
拉阿魯哇族	5	100.00	20.00	80.00
卡那卡那富族	1	100.00	100.00	-
非原住民	426	100.00	12.68	87.32
不知道/拒答	8	100.00	-	100.00
按負責人婚姻狀況分				
未婚	1,523	100.00	21.08	78.92
有配偶或同居伴侶	6,139	100.00	24.25	75.75
原住民	2,907	100.00	27.42	72.58
新住民	76	100.00	13.16	86.84
非原住民及新住民	3,131	100.00	21.78	78.22
不知道/拒答	25	100.00	-	100.00
離婚或分居	887	100.00	20.29	79.71
喪偶	446	100.00	21.30	78.70
不知道/拒答	16	100.00	6.25	93.75
按負責人身心障礙者資格				
身心障礙者	309	100.00	22.65	77.35
非身心障礙者	8,541	100.00	23.19	76.81
不知道/拒答	161	100.00	21.74	78.26

表103 原住民族企業其他貸款申請情形
—按行業別、組織別、資本額、員工規模、開業時間分

中華民國109年

單位：家；%；萬元

項目別	總計		貸款機構(可複選)							沒有
	家數	百分比	有	銀行		儲蓄互助社	其他融資管道			
				貸款金額	貸款金額		貸款金額	貸款金額		
總計	9,011	100.00	28.35	24.79	520	1.00	59	3.35	168	71.65
按行業別分										
農林漁牧業	292	100.00	40.41	27.40	390	2.40	154	13.01	251	59.59
礦業及土石採取業	6	100.00	50.00	50.00	700	-	-	-	-	50.00
製造業	679	100.00	24.89	22.09	351	0.74	28	2.65	176	75.11
電力及燃氣供應業	5	100.00	40.00	40.00	200	-	-	-	-	60.00
用水供應及污染整治業	75	100.00	37.33	37.33	308	-	-	-	-	62.67
營建工程業	1,550	100.00	32.19	28.65	244	0.77	62	3.94	214	67.81
批發及零售業	2,134	100.00	23.66	21.04	203	1.12	34	1.92	134	76.34
運輸及倉儲業	154	100.00	35.06	28.57	357	0.65	30	6.49	243	64.94
住宿及餐飲業	1,574	100.00	32.47	28.40	214	1.02	50	3.68	104	67.53
出版影音及資通訊業	89	100.00	20.22	17.98	165	-	-	2.25	60	79.78
金融及保險業	14	100.00	7.14	7.14	100	-	-	-	-	92.86
不動產業	74	100.00	32.43	32.43	26,667	-	-	-	-	67.57
專業、科學及技術服務業	204	100.00	27.94	26.96	230	-	-	1.47	137	72.06
支援服務業	327	100.00	32.11	28.75	207	1.83	27	2.75	159	67.89
教育業	75	100.00	20.00	17.33	58	1.33	50	2.67	100	80.00
醫療保健及社會工作服務業	12	100.00	33.33	33.33	250	-	-	-	-	66.67
藝術、娛樂及休閒服務業	937	100.00	16.01	13.02	426	0.85	138	2.67	187	83.99
其他服務業	810	100.00	36.05	31.85	148	1.23	36	4.32	125	63.95
按組織別分										
公司組織	1,560	100.00	34.36	32.56	1,593	0.32	78	2.50	298	65.64
獨資組織	7,119	100.00	27.18	23.25	213	1.17	59	3.50	139	72.82
合夥組織	332	100.00	25.30	21.39	216	0.60	25	4.22	316	74.70
按登記資本額分										
未滿5萬元	2,551	100.00	21.40	17.40	176	1.37	45	2.98	131	78.60
5萬元~未滿10萬元	913	100.00	25.30	21.69	206	1.86	79	2.63	48	74.70
10萬元~未滿20萬元	1,218	100.00	28.41	24.30	136	0.57	52	4.11	169	71.59
20萬元~未滿30萬元	2,450	100.00	31.71	27.80	238	1.06	71	3.92	164	68.29
30萬元~未滿100萬元	500	100.00	36.00	32.80	205	0.80	43	4.00	138	64.00
100萬元~未滿300萬元	861	100.00	33.80	31.48	285	-	-	3.25	290	66.20
300萬元以上	518	100.00	35.52	34.75	4,375	0.19	60	1.54	563	64.48
按員工規模分										
未滿5人	6,956	100.00	25.53	22.07	196	0.95	49	3.22	134	74.47
5~9人	1,376	100.00	38.59	34.67	244	1.16	91	4.14	205	61.41
10~29人	483	100.00	42.44	37.68	3,932	1.24	105	3.73	318	57.56
30人及以上	83	100.00	39.76	38.55	1,433	1.20	10	2.41	1,450	60.24
不知道/拒答	113	100.00	8.85	7.08	1,533	0.88	1	0.88	100	91.15
按開業時間分										
未滿3年	2,820	100.00	31.42	27.62	203	1.03	50	3.87	185	68.58
3年~未滿5年	1,254	100.00	33.33	29.51	178	1.04	49	3.35	117	66.67
5年~未滿10年	2,275	100.00	24.92	21.71	1,127	0.88	101	2.95	154	75.08
10年~未滿15年	919	100.00	30.25	27.86	267	0.76	25	2.50	136	69.75
15年~未滿20年	698	100.00	28.37	24.36	1,544	1.43	37	3.58	184	71.63
20年以上	1,045	100.00	19.90	15.79	337	1.05	57	3.44	212	80.10

表104 原住民族企業其他貸款申請情形
—按地區、縣市分

中華民國109年

單位：家；%；萬元

項目別	總計		貸款機構(可複選)							沒有
	家數	百分比	有	銀行		儲蓄互助社		其他融資管道	貸款金額	
				貸款金額	貸款金額					
總計	9,011	100.00	28.35	24.79	520	1.00	59	3.35	168	71.65
按地區分										
北部地區	2,737	100.00	28.10	26.12	1,091	0.37	35	2.41	242	71.90
山地鄉、直轄市山地原住民族區	263	100.00	13.69	12.17	103	-	-	1.90	283	86.31
平地原住民族鄉(鎮、市)	7	100.00	28.57	14.29	.	14.29	65	-	-	71.43
非原住民族地區	2,467	100.00	29.63	27.64	1,138	0.36	32	2.47	239	70.37
中部地區	1,211	100.00	27.83	24.61	405	0.50	65	3.55	168	72.17
山地鄉、直轄市山地原住民族區	190	100.00	18.42	10.00	232	2.11	85	6.84	177	81.58
平地原住民族鄉(鎮、市)	43	100.00	51.16	51.16	1,460	-	-	-	-	48.84
非原住民族地區	978	100.00	28.63	26.28	329	0.20	25	3.07	164	71.37
南部地區	1,756	100.00	27.79	24.54	200	1.48	51	2.28	124	72.21
山地鄉、直轄市山地原住民族區	688	100.00	18.17	13.52	173	2.33	60	2.62	167	81.83
平地原住民族鄉(鎮、市)	11	100.00	45.45	45.45	55	-	-	-	-	54.55
非原住民族地區	1,057	100.00	33.87	31.50	210	0.95	38	2.08	89	66.13
東部地區	3,251	100.00	29.34	24.08	234	1.45	69	4.71	149	70.66
山地鄉、直轄市山地原住民族區	671	100.00	15.95	12.52	161	0.89	47	3.13	120	84.05
平地原住民族鄉(鎮、市)	2,576	100.00	32.80	27.10	243	1.59	73	5.09	153	67.20
非原住民族地區	4	100.00	50.00	25.00	80	-	-	25.00	290	50.00
金馬地區	56	100.00	12.50	12.50	64	1.79	10	-	-	87.50
按縣市分										
新北市	759	100.00	25.69	24.64	255	0.66	29	1.32	352	74.31
臺北市	444	100.00	35.36	31.98	4,702	0.23	15	4.28	310	64.64
桃園市	884	100.00	28.73	26.81	186	0.23	28	2.49	191	71.27
臺中市	605	100.00	26.61	24.46	411	0.17	20	2.64	122	73.39
臺南市	203	100.00	33.50	33.00	199	-	-	0.99	223	66.50
高雄市	548	100.00	33.76	32.66	234	0.18	30	1.09	94	66.24
宜蘭縣	256	100.00	19.53	18.36	194	0.39	70	0.78	75	80.47
新竹縣	205	100.00	29.27	26.83	202	0.49	65	1.95	457	70.73
苗栗縣	178	100.00	28.65	23.03	222	0.56	50	6.18	224	71.35
彰化縣	111	100.00	25.23	23.42	256	0.90	30	0.90	150	74.77
南投縣	282	100.00	28.72	25.18	588	1.06	97	3.55	175	71.28
雲林縣	35	100.00	45.71	34.29	168	-	-	14.29	182	54.29
嘉義縣	119	100.00	42.86	33.61	265	5.04	108	5.88	39	57.14
屏東縣	844	100.00	19.91	15.52	129	2.13	35	2.84	149	80.09
臺東縣	1,428	100.00	26.75	21.71	214	1.12	112	4.34	146	73.25
花蓮縣	1,823	100.00	31.38	25.95	248	1.70	46	4.99	151	68.62
澎湖縣	13	100.00	30.77	30.77	180	-	-	-	-	69.23
基隆市	109	100.00	22.02	18.35	132	-	-	3.67	32	77.98
新竹市	80	100.00	36.25	33.75	182	-	-	6.25	111	63.75
嘉義市	29	100.00	41.38	34.48	266	3.45	30	3.45	100	58.62
金馬地區	56	100.00	12.50	12.50	64	1.79	10	-	-	87.50

表105 原住民族企業其他貸款申請情形
—按負責人基本資料分

中華民國109年

單位：家；%；萬元

項目別	總計		貸款機構(可複選)							沒有
	家數	百分比	有	銀行		儲蓄互助社	其他融資管道			
				貸款金額	貸款金額		貸款金額	貸款金額		
總計	9,011	100.00	28.35	24.79	520	1.00	59	3.35	168	71.65
按負責人性別分										
男性	4,437	100.00	30.29	26.48	275	0.88	63	3.76	188	69.71
女性	4,574	100.00	26.48	23.15	792	1.11	56	2.95	143	73.52
按負責人年齡分										
20-29歲	560	100.00	33.75	31.61	139	0.36	330	3.04	88	66.25
30-39歲	1,798	100.00	30.53	27.92	242	0.61	84	2.45	138	69.47
40-49歲	2,619	100.00	32.65	28.83	213	1.11	56	3.82	218	67.35
50-59歲	2,391	100.00	28.44	24.38	286	1.09	52	3.85	155	71.56
60-69歲	1,269	100.00	18.36	14.50	3,791	1.50	29	2.84	121	81.64
70歲及以上	348	100.00	13.22	8.62	340	0.86	70	3.74	192	86.78
不知道/拒答	26	100.00	11.54	11.54	225	-	-	-	-	88.46
按負責人教育程度分										
小學以下	711	100.00	15.05	11.25	8,043	1.13	32	2.95	216	84.95
國(初)中	1,195	100.00	23.18	18.58	202	0.84	58	4.69	158	76.82
高級中等(高中、高職)	3,883	100.00	29.72	26.19	253	0.98	58	3.37	140	70.28
專科	1,037	100.00	32.11	29.03	285	0.77	23	2.99	274	67.89
大學	1,788	100.00	31.10	28.02	194	1.12	81	2.74	134	68.90
研究所以上	361	100.00	33.80	29.92	291	1.66	80	3.60	297	66.20
不知道/拒答	36	100.00	16.67	13.89	430	-	-	2.78	70	83.33
按負責人族別分										
阿美族	3,495	100.00	31.67	27.32	888	0.97	80	4.32	196	68.33
泰雅族	1,125	100.00	27.38	25.07	286	0.71	68	2.58	183	72.62
排灣族	1,545	100.00	25.95	22.91	202	1.17	38	2.52	142	74.05
魯凱族	275	100.00	22.18	16.36	249	2.91	26	2.91	50	77.82
布農族	656	100.00	25.00	21.19	203	1.52	44	3.20	137	75.00
賽夏族	83	100.00	34.94	33.73	106	-	-	2.41	300	65.06
雅美族(達悟)	224	100.00	20.54	18.75	132	-	-	2.23	42	79.46
卑南族	312	100.00	37.18	31.41	284	0.32	100	6.09	115	62.82
鄒族	131	100.00	38.17	31.30	230	3.05	135	5.34	23	61.83
邵族	43	100.00	46.51	46.51	1,324	-	-	-	-	53.49
噶瑪蘭族	40	100.00	32.50	32.50	170	-	-	-	-	67.50
太魯閣族	460	100.00	24.13	21.30	162	1.52	17	2.17	160	75.87
撒奇萊雅族	38	100.00	34.21	31.58	111	-	-	5.26	430	65.79
賽德克族	144	100.00	33.33	31.25	288	-	-	2.08	93	66.67
拉阿魯哇族	5	100.00	20.00	20.00	200	-	-	-	-	80.00
卡那卡那富族	1	100.00	-	-	-	-	-	-	-	100.00
非原住民	426	100.00	15.26	13.85	282	-	-	1.41	230	84.74
不知道/拒答	8	100.00	25.00	25.00	200	-	-	-	-	75.00
按負責人婚姻狀況分										
未婚	1,523	100.00	30.86	27.97	224	0.59	93	2.89	129	69.14
有配偶或同居伴侶	6,139	100.00	28.72	25.00	660	1.06	56	3.52	177	71.28
原住民	2,907	100.00	25.49	20.71	212	1.86	56	3.96	154	74.51
新住民	76	100.00	32.89	27.63	141	-	-	5.26	83	67.11
非原住民及新住民	3,131	100.00	31.59	28.90	978	0.35	58	3.07	208	68.41
不知道/拒答	25	100.00	32.00	28.00	83	-	-	4.00	100	68.00
離婚或分居	887	100.00	28.18	24.35	193	1.24	68	3.49	164	71.82
喪偶	446	100.00	15.92	12.78	228	1.12	14	2.24	176	84.08
不知道/拒答	16	100.00	6.25	-	-	-	-	6.25	25	93.75
按負責人身心障礙者資格										
身心障礙者	309	100.00	22.33	16.83	197	0.97	53	4.53	155	77.67
非身心障礙者	8,541	100.00	28.70	25.21	437	1.02	59	3.28	170.76	71.30
不知道/拒答	161	100.00	21.74	18.01	7,546	-	-	4.97	100.00	78.26

表106 原住民族企業接受中央或地方政府補助計畫情形
—按行業別、組織別、資本額、員工規模、開業時間分

中華民國109年

單位：家；%

項目別	總計		補助計畫(可複選)				
	家數	百分比	有接受中央或地方政府補助	輔導精實創業計畫	補助創新研發計畫	推展原住民族影視音樂文化創意產業補助計畫	獎勵原住民族經貿拓銷業務補助計畫
總計	9,011	100.00	4.31	0.97	0.41	0.33	0.13
按行業別分							
農林漁牧業	292	100.00	10.96	2.40	1.71	0.68	1.03
礦業及土石採取業	6	100.00	-	-	-	-	-
製造業	679	100.00	5.45	1.47	1.33	0.29	0.29
電力及燃氣供應業	5	100.00	-	-	-	-	-
用水供應及污染整治業	75	100.00	2.67	-	-	-	-
營建工程業	1,550	100.00	1.42	0.19	-	-	-
批發及零售業	2,134	100.00	3.51	0.94	0.23	0.14	0.19
運輸及倉儲業	154	100.00	0.65	0.65	-	-	-
住宿及餐飲業	1,574	100.00	5.34	1.52	0.44	0.06	-
出版影音及資通訊業	89	100.00	21.35	3.37	1.12	12.36	-
金融及保險業	14	100.00	-	-	-	-	-
不動產業	74	100.00	-	-	-	-	-
專業、科學及技術服務業	204	100.00	11.76	2.94	1.47	1.96	0.98
支援服務業	327	100.00	2.75	-	-	-	-
教育業	75	100.00	8.00	1.33	-	1.33	-
醫療保健及社會工作服務業	12	100.00	-	-	-	-	-
藝術、娛樂及休閒服務業	937	100.00	4.80	1.07	0.64	0.64	0.11
其他服務業	810	100.00	3.95	0.25	0.12	-	-
按組織別分							
公司組織	1,560	100.00	7.95	3.46	1.60	0.90	0.45
獨資組織	7,119	100.00	3.53	0.45	0.17	0.21	0.07
合夥組織	332	100.00	3.92	0.30	-	0.30	-
按登記資本額分							
未滿5萬元	2,551	100.00	4.39	0.74	0.20	0.35	0.08
5萬元~未滿10萬元	913	100.00	3.18	0.22	0.11	0.11	-
10萬元~未滿20萬元	1,218	100.00	3.78	0.99	0.25	0.16	-
20萬元~未滿30萬元	2,450	100.00	3.92	0.69	0.29	0.20	0.08
30萬元~未滿100萬元	500	100.00	6.00	3.20	1.60	0.80	0.20
100萬元~未滿300萬元	861	100.00	4.99	1.74	0.93	0.58	0.46
300萬元以上	518	100.00	6.18	1.16	0.97	0.77	0.58
按員工規模分							
未滿5人	6,956	100.00	4.05	0.91	0.33	0.37	0.10
5~9人	1,376	100.00	5.31	1.24	0.73	0.22	0.22
10~29人	483	100.00	4.76	1.04	0.83	-	0.21
30人及以上	83	100.00	8.43	1.20	-	1.20	1.20
不知道/拒答	113	100.00	2.65	0.88	-	-	-
按開業時間分							
未滿3年	2,820	100.00	4.72	1.60	0.35	0.43	0.04
3年~未滿5年	1,254	100.00	5.58	1.83	0.96	0.32	0.32
5年~未滿10年	2,275	100.00	4.13	0.62	0.31	0.35	0.26
10年~未滿15年	919	100.00	4.90	0.54	0.54	0.33	0.11
15年~未滿20年	698	100.00	3.58	-	0.43	-	-
20年以上	1,045	100.00	2.01	-	-	0.29	-

表106 原住民族企業接受中央或地方政府補助計畫情形
—按行業別、組織別、資本額、員工規模、開業時間分(續)

中華民國109年

單位：家；%

項目別	補助計畫(可複選)					沒有接受中央或地方政府補助
	小型企業創新研發計畫	服務業創新研發計畫	經濟部工業局協-助傳統產業技術開發計畫	地方產業創新研發推動計畫	其他	
總計	0.40	0.08	0.07	0.26	2.43	95.69
按行業別分						
農林漁牧業	2.05	0.34	0.34	1.37	5.14	89.04
礦業及土石採取業	-	-	-	-	-	100.00
製造業	0.88	0.15	0.15	0.88	2.06	94.55
電力及燃氣供應業	-	-	-	-	-	100.00
用水供應及污染整治業	-	-	-	1.33	1.33	97.33
營建工程業	0.06	0.06	-	0.06	1.03	98.58
批發及零售業	0.61	0.05	0.05	0.09	1.92	96.49
運輸及倉儲業	-	-	-	-	-	99.35
住宿及餐飲業	0.19	0.06	0.19	0.19	3.18	94.66
出版影音及資通訊業	-	-	-	-	8.99	78.65
金融及保險業	-	-	-	-	-	100.00
不動產業	-	-	-	-	-	100.00
專業、科學及技術服務業	0.98	0.49	-	0.49	4.41	88.24
支援服務業	0.31	-	-	0.31	2.14	97.25
教育業	-	-	-	-	5.33	92.00
醫療保健及社會工作服務業	-	-	-	-	-	100.00
藝術、娛樂及休閒服務業	0.11	-	-	0.32	3.20	95.20
其他服務業	0.37	0.12	-	0.12	2.96	96.05
按組織別分						
公司組織	0.90	0.13	0.13	0.58	2.76	92.05
獨資組織	0.29	0.06	0.06	0.18	2.36	96.47
合夥組織	0.30	0.30	-	0.30	2.41	96.08
按登記資本額分						
未滿5萬元	0.20	0.04	0.08	0.27	2.94	95.61
5萬元~未滿10萬元	0.44	-	-	-	2.30	96.82
10萬元~未滿20萬元	0.33	0.08	0.08	0.25	2.05	96.22
20萬元~未滿30萬元	0.33	0.04	-	0.16	2.37	96.08
30萬元~未滿100萬元	0.20	-	-	0.20	2.00	94.00
100萬元~未滿300萬元	0.81	0.35	0.23	0.70	1.63	95.01
300萬元以上	1.35	0.19	0.19	0.39	3.09	93.82
按員工規模分						
未滿5人	0.37	0.04	0.04	0.20	2.33	95.95
5~9人	0.36	0.22	0.07	0.44	2.83	94.69
10~29人	0.62	-	0.21	0.41	2.48	95.24
30人及以上	2.41	1.20	1.20	1.20	4.82	91.57
不知道/拒答	-	-	-	-	1.77	97.35
按開業時間分						
未滿3年	0.46	0.07	0.07	0.21	2.41	95.28
3年~未滿5年	0.72	0.08	0.08	0.40	2.63	94.42
5年~未滿10年	0.26	0.09	0.04	0.22	2.46	95.87
10年~未滿15年	0.22	0.22	0.11	0.44	3.16	95.10
15年~未滿20年	0.43	-	0.14	0.14	2.44	96.42
20年以上	0.29	-	-	0.19	1.53	97.99

表107 原住民族企業接受中央或地方政府補助計畫情形
—按地區、縣市分

中華民國109年

單位：家；%

項目別	總計		補助計畫(可複選)				
	家數	百分比	有接受中央或地方政府補助	輔導精實創業計畫	補助創新研發計畫	推展原住民族影視音樂文化創意產業補助計畫	獎勵原住民族經貿拓銷業務補助計畫
總計	9,011	100.00	4.31	0.97	0.41	0.33	0.13
按地區分							
北部地區	2,737	100.00	3.73	0.91	0.22	0.29	0.18
山地鄉、直轄市山地原住民族區	263	100.00	3.04	1.14	0.38	-	-
平地原住民族鄉(鎮、市)	7	100.00	14.29	14.29	-	-	-
非原住民族地區	2,467	100.00	3.77	0.85	0.20	0.32	0.20
中部地區	1,211	100.00	4.05	0.91	0.66	0.17	-
山地鄉、直轄市山地原住民族區	190	100.00	6.32	2.63	1.58	-	-
平地原住民族鄉(鎮、市)	43	100.00	4.65	-	-	-	-
非原住民族地區	978	100.00	3.58	0.61	0.51	0.20	-
南部地區	1,756	100.00	4.04	0.46	0.17	0.51	0.11
山地鄉、直轄市山地原住民族區	688	100.00	4.51	0.44	0.15	0.73	0.15
平地原住民族鄉(鎮、市)	11	100.00	18.18	-	-	-	-
非原住民族地區	1,057	100.00	3.60	0.47	0.19	0.38	0.09
東部地區	3,251	100.00	5.01	1.29	0.62	0.34	0.15
山地鄉、直轄市山地原住民族區	671	100.00	5.07	1.64	0.15	0.30	0.30
平地原住民族鄉(鎮、市)	2,576	100.00	5.01	1.20	0.74	0.35	0.12
非原住民族地區	4	100.00	-	-	-	-	-
金馬地區	56	100.00	5.36	1.79	-	-	-
按縣市分							
新北市	759	100.00	2.64	0.79	-	0.26	0.13
臺北市	444	100.00	6.53	1.35	1.13	1.13	0.68
桃園市	884	100.00	2.04	0.45	-	-	0.11
臺中市	605	100.00	4.13	0.50	0.83	0.33	-
臺南市	203	100.00	1.48	0.49	-	-	0.49
高雄市	548	100.00	4.01	0.55	0.18	0.18	-
宜蘭縣	256	100.00	2.73	0.39	0.39	-	-
新竹縣	205	100.00	6.83	2.93	-	0.49	-
苗栗縣	178	100.00	5.62	1.12	0.56	-	-
彰化縣	111	100.00	0.90	0.90	-	-	-
南投縣	282	100.00	4.61	1.77	0.71	-	-
雲林縣	35	100.00	-	-	-	-	-
嘉義縣	119	100.00	10.08	0.84	-	0.84	0.84
屏東縣	844	100.00	3.91	0.36	0.24	0.83	-
臺東縣	1,428	100.00	5.46	1.68	0.70	0.56	0.21
花蓮縣	1,823	100.00	4.66	0.99	0.55	0.16	0.11
澎湖縣	13	100.00	-	-	-	-	-
基隆市	109	100.00	8.26	-	-	-	-
新竹市	80	100.00	6.25	2.50	-	-	-
嘉義市	29	100.00	3.45	-	-	-	-
金馬地區	56	100.00	5.36	1.79	-	-	-

表107 原住民族企業接受中央或地方政府補助計畫情形
—按地區、縣市分(續)

中華民國109年

單位：家；%

項目別	補助計畫(可複選)					沒有接受中央或地方政府補助
	小型企業創新研發計畫	服務業創新研發計畫	經濟部工業局協-助傳統產業技術開發計畫	地方產業創新研發推動計畫	其他	
總計	0.40	0.08	0.07	0.26	2.43	95.69
按地區分						
北部地區	0.55	0.15	0.07	0.11	1.97	96.27
山地鄉、直轄市山地原住民區	0.38	-	-	-	1.52	96.96
平地原住民族鄉(鎮、市)	-	-	-	-	-	85.71
非原住民族地區	0.57	0.16	0.08	0.12	2.03	96.23
中部地區	0.25	-	-	0.08	2.31	95.95
山地鄉、直轄市山地原住民區	-	-	-	-	3.16	93.68
平地原住民族鄉(鎮、市)	-	-	-	-	4.65	95.35
非原住民族地區	0.31	-	-	0.10	2.04	96.42
南部地區	0.34	-	0.11	0.28	2.51	95.96
山地鄉、直轄市山地原住民區	0.58	-	-	0.58	2.33	95.49
平地原住民族鄉(鎮、市)	-	-	-	-	18.18	81.82
非原住民族地區	0.19	-	0.19	0.09	2.46	96.40
東部地區	0.37	0.09	0.06	0.43	2.80	94.99
山地鄉、直轄市山地原住民區	-	0.15	-	-	3.13	94.93
平地原住民族鄉(鎮、市)	0.47	0.08	0.08	0.54	2.72	94.99
非原住民族地區	-	-	-	-	-	100.00
金馬地區	-	-	-	-	3.57	94.64
按縣市分						
新北市	0.26	-	-	-	1.32	97.36
臺北市	1.13	0.23	0.23	-	3.38	93.47
桃園市	0.45	0.23	0.11	0.11	1.02	97.96
臺中市	-	-	-	0.17	2.31	95.87
臺南市	0.49	-	-	-	0.99	98.52
高雄市	-	-	-	0.18	3.10	95.99
宜蘭縣	-	-	-	0.39	1.95	97.27
新竹縣	0.49	-	-	-	3.41	93.17
苗栗縣	0.56	-	-	-	3.37	94.38
彰化縣	-	-	-	-	-	99.10
南投縣	0.71	-	-	-	2.84	95.39
雲林縣	-	-	-	-	-	100.00
嘉義縣	-	-	-	0.84	7.56	89.92
屏東縣	0.59	-	0.24	0.36	1.78	96.09
臺東縣	0.42	0.14	0.14	0.77	2.38	94.54
花蓮縣	0.33	0.05	-	0.16	3.13	95.34
澎湖縣	-	-	-	-	-	100.00
基隆市	1.83	0.92	-	0.92	5.50	91.74
新竹市	1.25	-	-	-	2.50	93.75
嘉義市	-	-	-	-	3.45	96.55
金馬地區	-	-	-	-	3.57	94.64

表108 原住民族企業接受中央或地方政府補助計畫情形
—按負責人基本資料分

中華民國109年

單位：家；%

項目別	總計		補助計畫(可複選)				
	家數	百分比	有接受中央或地方政府補助	輔導精實創業計畫	補助創新研發計畫	推展原住民族影視音樂文化創意產業補助計畫	獎勵原住民族經貿拓銷業務補助計畫
總計	9,011	100.00	4.31	0.97	0.41	0.33	0.13
按負責人性別分							
男性	4,437	100.00	4.58	1.19	0.56	0.36	0.09
女性	4,574	100.00	4.04	0.74	0.26	0.31	0.17
按負責人年齡分							
20-29歲	560	100.00	4.46	1.07	0.18	0.71	-
30-39歲	1,798	100.00	5.67	1.56	0.61	0.33	0.11
40-49歲	2,619	100.00	4.62	1.18	0.50	0.50	0.31
50-59歲	2,391	100.00	3.47	0.59	0.21	0.25	0.04
60-69歲	1,269	100.00	3.47	0.39	0.47	0.08	0.08
70歲及以上	348	100.00	3.74	0.86	0.29	-	-
不知道/拒答	26	100.00	-	-	-	-	-
按負責人教育程度分							
小學以下	711	100.00	2.39	0.14	-	-	-
國(初)中	1,195	100.00	2.26	0.25	0.25	-	0.08
高級中等(高中、高職)	3,883	100.00	3.06	0.59	0.33	0.23	0.05
專科	1,037	100.00	5.21	0.87	0.19	0.10	0.19
大學	1,788	100.00	6.99	2.01	0.62	0.73	0.17
研究所以上	361	100.00	12.47	4.16	2.22	1.94	1.11
不知道/拒答	36	100.00	2.78	-	-	-	-
按負責人類別分							
阿美族	3,495	100.00	3.58	0.72	0.40	0.23	0.17
泰雅族	1,125	100.00	5.16	1.69	0.27	0.27	0.09
排灣族	1,545	100.00	4.98	1.17	0.58	0.91	0.06
魯凱族	275	100.00	5.45	1.45	0.73	-	0.36
布農族	656	100.00	3.96	1.52	0.61	-	0.30
賽夏族	83	100.00	7.23	-	-	-	-
雅美族(達悟)	224	100.00	1.79	-	-	-	-
卑南族	312	100.00	5.13	0.96	0.32	0.32	-
鄒族	131	100.00	9.92	0.76	-	2.29	0.76
邵族	43	100.00	2.33	-	-	-	-
噶瑪蘭族	40	100.00	5.00	2.50	-	-	-
太魯閣族	460	100.00	5.22	0.65	-	-	-
撒奇萊雅族	38	100.00	2.63	-	-	-	-
賽德克族	144	100.00	6.25	0.69	2.08	0.69	-
拉阿魯哇族	5	100.00	20.00	20.00	-	-	-
卡那卡那富族	1	100.00	-	-	-	-	-
非原住民	426	100.00	2.35	0.23	0.23	-	-
不知道/拒答	8	100.00	-	-	-	-	-
按負責人婚姻狀況分							
未婚	1,523	100.00	4.86	1.51	0.33	0.59	0.20
有配偶或同居伴侶	6,139	100.00	4.27	0.98	0.49	0.31	0.15
原住民	2,907	100.00	4.37	1.07	0.38	0.34	0.17
新住民	76	100.00	11.84	3.95	1.32	-	1.32
非原住民及新住民	3,131	100.00	4.02	0.83	0.57	0.29	0.10
不知道/拒答	25	100.00	-	-	-	-	-
離婚或分居	887	100.00	4.17	0.45	0.11	0.23	-
喪偶	446	100.00	3.36	-	0.22	-	-
不知道/拒答	16	100.00	-	-	-	-	-
按負責人身心障礙者資格							
身心障礙者	309	100.00	3.56	0.65	0.32	0.65	0.32
非身心障礙者	8,541	100.00	4.38	0.98	0.42	0.33	0.13
不知道/拒答	161	100.00	1.86	0.62	-	-	-

表108 原住民族企業接受中央或地方政府補助計畫情形
—按負責人基本資料分(續)

中華民國109年

單位：家；%

項目別	補助計畫(可複選)					沒有接受中央或地方政府補助
	小型企業創新研發計畫	服務業創新研發計畫	經濟部工業局協-助傳統產業技術開發計畫	地方產業創新研發推動計畫	其他	
總計	0.40	0.08	0.07	0.26	2.43	95.69
按負責人性別分						
男性	0.36	0.07	0.05	0.29	2.41	95.42
女性	0.44	0.09	0.09	0.22	2.45	95.96
按負責人年齡分						
20-29歲	0.54	-	-	0.18	2.68	95.54
30-39歲	0.61	0.06	-	0.33	3.00	94.33
40-49歲	0.42	0.23	0.19	0.31	2.37	95.38
50-59歲	0.29	-	0.04	0.25	2.05	96.53
60-69歲	0.32	-	-	0.16	2.29	96.53
70歲及以上	-	-	-	-	2.87	96.26
不知道/拒答	-	-	-	-	-	100.00
按負責人教育程度分						
小學以下	-	-	-	-	2.25	97.61
國(初)中	0.08	-	-	0.08	1.76	97.74
高級中等(高中、高職)	0.28	0.05	0.03	0.13	1.83	96.94
專科	0.68	0.10	0.19	0.39	2.70	94.79
大學	0.56	0.06	-	0.45	3.69	93.01
研究所以上	1.94	0.83	0.83	1.39	4.43	87.53
不知道/拒答	-	-	-	-	2.78	97.22
按負責人族別分						
阿美族	0.52	0.14	0.09	0.29	2.06	96.42
泰雅族	0.36	-	-	0.18	2.58	94.84
排灣族	0.19	-	-	0.26	2.72	95.02
魯凱族	1.09	-	-	0.36	2.91	94.55
布農族	0.30	0.15	-	0.15	1.98	96.04
賽夏族	-	-	-	-	7.23	92.77
雅美族(達悟)	-	-	-	-	1.79	98.21
卑南族	0.64	0.32	0.32	0.64	1.92	94.87
鄒族	-	-	-	0.76	6.11	90.08
邵族	-	-	-	-	2.33	97.67
噶瑪蘭族	-	-	-	-	2.50	95.00
太魯閣族	0.43	-	0.43	0.22	3.70	94.78
撒奇萊雅族	2.63	-	-	2.63	-	97.37
賽德克族	-	-	-	-	3.47	93.75
拉阿魯哇族	-	-	-	-	-	80.00
卡那卡那富族	-	-	-	-	-	100.00
非原住民	0.23	-	-	-	1.64	97.65
不知道/拒答	-	-	-	-	-	100.00
按負責人婚姻狀況分						
未婚	0.33	-	-	0.13	2.36	95.14
有配偶或同居伴侶	0.44	0.10	0.08	0.29	2.39	95.73
原住民	0.45	0.14	0.10	0.34	2.41	95.63
新住民	1.32	-	-	1.32	5.26	88.16
非原住民及新住民	0.42	0.06	0.06	0.22	2.33	95.98
不知道/拒答	-	-	-	-	-	100.00
離婚或分居	0.34	0.11	0.11	0.34	2.59	95.83
喪偶	0.22	-	-	-	2.91	96.64
不知道/拒答	-	-	-	-	-	100.00
按負責人身心障礙者資格						
身心障礙者	0.65	0.32	0.32	0.65	1.94	96.44
非身心障礙者	0.40	0.07	0.06	0.25	2.47	95.62
不知道/拒答	-	-	-	-	1.24	98.14

表109 因應嚴重特殊傳染性肺炎，原住民族委員會紓困及振興措施認知度
—按行業別、組織別、資本額、員工規模、開業時間分

中華民國109年

單位：家；%

項目別	總計		紓困及振興措施(可複選)					不知道
	家數	百分比	知道	免息方 案、延長 期限、本 金寬緩	行動支付 回饋	協助商品 上架電商 平台	部落景觀 優化	
總計	9,011	100.00	31.20	22.18	16.90	8.67	9.07	68.80
按行業別分								
農林漁牧業	292	100.00	43.15	29.79	25.68	16.78	15.07	56.85
礦業及土石採取業	6	100.00	50.00	16.67	-	-	33.33	50.00
製造業	679	100.00	37.70	26.66	21.94	12.37	15.17	62.30
電力及燃氣供應業	5	100.00	-	-	-	-	-	100.00
用水供應及污染整治業	75	100.00	14.67	12.00	5.33	-	1.33	85.33
營建工程業	1,550	100.00	21.94	17.81	7.16	4.19	5.87	78.06
批發及零售業	2,134	100.00	32.85	22.35	19.73	11.06	10.50	67.15
運輸及倉儲業	154	100.00	22.73	16.88	9.74	4.55	7.14	77.27
住宿及餐飲業	1,574	100.00	39.58	26.68	25.16	9.47	9.40	60.42
出版影音及資通訊業	89	100.00	35.96	30.34	20.22	17.98	14.61	64.04
金融及保險業	14	100.00	14.29	14.29	7.14	7.14	7.14	85.71
不動產業	74	100.00	21.62	18.92	12.16	5.41	4.05	78.38
專業、科學及技術服務業	204	100.00	32.84	22.55	21.08	10.78	11.27	67.16
支援服務業	327	100.00	29.05	24.77	9.48	7.65	8.26	70.95
教育業	75	100.00	41.33	25.33	29.33	14.67	13.33	58.67
醫療保健及社會工作服務業	12	100.00	25.00	25.00	-	-	-	75.00
藝術、娛樂及休閒服務業	937	100.00	25.29	19.74	9.93	6.62	8.11	74.71
其他服務業	810	100.00	28.77	17.90	16.67	6.17	4.94	71.23
按組織別分								
公司組織	1,560	100.00	27.12	22.69	12.63	9.36	8.97	72.88
獨資組織	7,119	100.00	32.35	22.35	18.02	8.61	9.16	67.65
合夥組織	332	100.00	25.60	16.27	12.95	6.63	7.53	74.40
按登記資本額分								
未滿5萬元	2,551	100.00	35.71	23.79	21.60	9.96	11.02	64.29
5萬元~未滿10萬元	913	100.00	31.98	21.47	18.51	8.43	8.00	68.02
10萬元~未滿20萬元	1,218	100.00	31.12	20.44	18.06	9.03	9.20	68.88
20萬元~未滿30萬元	2,450	100.00	30.12	22.24	14.73	8.00	8.20	69.88
30萬元~未滿100萬元	500	100.00	28.80	23.20	13.40	8.80	9.80	71.20
100萬元~未滿300萬元	861	100.00	26.13	21.14	12.08	7.78	8.01	73.87
300萬元以上	518	100.00	23.55	20.08	9.85	6.37	6.18	76.45
按員工規模分								
未滿5人	6,956	100.00	31.86	22.14	17.70	8.86	9.30	68.14
5~9人	1,376	100.00	31.40	23.62	16.64	8.58	8.58	68.60
10~29人	483	100.00	24.64	19.88	10.14	7.87	8.49	75.36
30人及以上	83	100.00	25.30	21.69	10.84	8.43	9.64	74.70
不知道/拒答	113	100.00	20.35	17.70	4.42	1.77	2.65	79.65
按開業時間分								
未滿3年	2,820	100.00	31.52	21.70	18.72	9.22	9.61	68.48
3年~未滿5年	1,254	100.00	35.25	24.56	20.33	10.13	11.00	64.75
5年~未滿10年	2,275	100.00	30.11	22.33	14.33	8.44	7.96	69.89
10年~未滿15年	919	100.00	31.45	21.11	16.43	6.42	7.40	68.55
15年~未滿20年	698	100.00	28.65	21.92	15.62	7.88	9.03	71.35
20年以上	1,045	100.00	29.28	21.44	14.74	8.42	9.19	70.72

表110 因應嚴重特殊傳染性肺炎，原住民族委員會紓困及振興措施認知度
—按地區、縣市分

中華民國109年

單位：家；%

項目別	總計		紓困及振興措施(可複選)					不知道
	家數	百分比	知道	免息方案、延長期限、本金寬緩	行動支付回饋	協助商品上架電商平台	部落景觀優化	
總計	9,011	100.00	31.20	22.18	16.90	8.67	9.07	68.80
按地區分								
北部地區	2,737	100.00	21.81	15.78	10.56	6.61	5.85	78.19
山地鄉、直轄市山地原住民區	263	100.00	34.98	24.71	19.01	11.41	12.55	65.02
平地原住民族鄉(鎮、市)	7	100.00	28.57	14.29	-	14.29	-	71.43
非原住民族地區	2,467	100.00	20.39	14.84	9.69	6.08	5.15	79.61
中部地區	1,211	100.00	28.98	24.61	15.61	7.43	6.85	71.02
山地鄉、直轄市山地原住民區	190	100.00	36.32	28.42	20.00	10.53	14.21	63.68
平地原住民族鄉(鎮、市)	43	100.00	55.81	44.19	41.86	16.28	13.95	44.19
非原住民族地區	978	100.00	26.38	23.01	13.60	6.44	5.11	73.62
南部地區	1,756	100.00	34.00	24.15	18.79	9.97	11.50	66.00
山地鄉、直轄市山地原住民區	688	100.00	47.97	33.14	28.34	15.26	19.77	52.03
平地原住民族鄉(鎮、市)	11	100.00	36.36	36.36	-	-	9.09	63.64
非原住民族地區	1,057	100.00	24.88	18.16	12.77	6.62	6.15	75.12
東部地區	3,251	100.00	38.79	25.93	21.90	10.30	11.44	61.21
山地鄉、直轄市山地原住民區	671	100.00	52.61	35.62	21.31	12.82	18.03	47.39
平地原住民族鄉(鎮、市)	2,576	100.00	35.13	23.41	22.05	9.63	9.70	64.87
非原住民族地區	4	100.00	75.00	25.00	25.00	25.00	25.00	25.00
金馬地區	56	100.00	8.93	3.57	5.36	-	-	91.07
按縣市分								
新北市	759	100.00	19.89	14.76	6.98	4.87	4.61	80.11
臺北市	444	100.00	17.12	13.06	8.11	6.31	4.05	82.88
桃園市	884	100.00	22.40	16.40	11.31	6.79	6.79	77.60
臺中市	605	100.00	26.78	22.48	12.40	6.78	5.95	73.22
臺南市	203	100.00	28.08	22.66	14.29	9.36	6.40	71.92
高雄市	548	100.00	20.44	14.23	8.94	5.11	5.29	79.56
宜蘭縣	256	100.00	28.91	21.88	14.84	6.64	6.25	71.09
新竹縣	205	100.00	24.88	16.59	14.15	8.29	7.80	75.12
苗栗縣	178	100.00	27.53	20.79	19.10	10.11	10.67	72.47
彰化縣	111	100.00	14.41	13.51	6.31	8.11	4.50	85.59
南投縣	282	100.00	41.84	37.23	25.53	7.45	7.80	58.16
雲林縣	35	100.00	17.14	14.29	2.86	2.86	2.86	82.86
嘉義縣	119	100.00	47.06	30.25	31.93	26.05	22.69	52.94
屏東縣	844	100.00	42.89	30.57	24.53	11.14	15.40	57.11
臺東縣	1,428	100.00	46.08	29.83	26.33	14.78	16.74	53.92
花蓮縣	1,823	100.00	33.08	22.87	18.43	6.80	7.30	66.92
澎湖縣	13	100.00	38.46	23.08	30.77	15.38	7.69	61.54
基隆市	109	100.00	21.10	14.68	14.68	11.01	10.09	78.90
新竹市	80	100.00	30.00	13.75	21.25	12.50	5.00	70.00
嘉義市	29	100.00	17.24	10.34	10.34	3.45	6.90	82.76
金馬地區	56	100.00	8.93	3.57	5.36	-	-	91.07

表111 因應嚴重特殊傳染性肺炎，原住民族委員會紓困及振興措施認知度
—按負責人基本資料分

中華民國109年

單位：家；%

項目別	總計		紓困及振興措施(可複選)					不知道
	家數	百分比	知道	免息方 案、延長 期限、本 金寬緩	行動支付 回饋	協助商品 上架電商 平台	部落景觀 優化	
總計	9,011	100.00	31.20	22.18	16.90	8.67	9.07	68.80
按負責人性別分								
男性	4,437	100.00	29.50	21.30	14.90	8.27	9.08	70.50
女性	4,574	100.00	32.84	23.04	18.85	9.05	9.05	67.16
按負責人年齡分								
20-29歲	560	100.00	29.11	21.79	15.54	7.86	6.96	70.89
30-39歲	1,798	100.00	32.09	23.08	18.85	9.40	9.23	67.91
40-49歲	2,619	100.00	32.26	23.06	16.57	9.47	8.86	67.74
50-59歲	2,391	100.00	31.87	21.92	18.03	7.74	9.66	68.13
60-69歲	1,269	100.00	29.31	21.28	14.66	8.59	9.77	70.69
70歲及以上	348	100.00	25.29	17.53	12.93	7.47	7.18	74.71
不知道/拒答	26	100.00	15.38	11.54	3.85	-	-	84.62
按負責人教育程度分								
小學以下	711	100.00	22.78	16.03	9.42	4.64	7.03	77.22
國(初)中	1,195	100.00	22.76	15.82	10.38	4.60	5.61	77.24
高級中等(高中、高職)	3,883	100.00	29.80	21.66	14.96	7.57	7.78	70.20
專科	1,037	100.00	32.50	22.47	18.90	9.45	8.97	67.50
大學	1,788	100.00	39.21	27.24	24.61	12.81	12.92	60.79
研究所以上	361	100.00	49.31	36.84	31.30	19.94	20.22	50.69
不知道/拒答	36	100.00	11.11	5.56	5.56	-	2.78	88.89
按負責人族別分								
阿美族	3,495	100.00	27.53	20.17	14.56	7.30	6.98	72.47
泰雅族	1,125	100.00	27.73	20.27	15.20	8.36	8.71	72.27
排灣族	1,545	100.00	37.86	24.47	23.82	11.72	13.20	62.14
魯凱族	275	100.00	41.82	29.82	28.36	12.36	12.36	58.18
布農族	656	100.00	33.38	21.49	12.20	7.01	13.26	66.62
賽夏族	83	100.00	31.33	22.89	20.48	18.07	15.66	68.67
雅美族(達悟)	224	100.00	49.11	47.77	2.68	0.89	0.89	50.89
卑南族	312	100.00	29.17	19.55	20.19	9.62	8.65	70.83
鄒族	131	100.00	52.67	36.64	35.11	25.19	20.61	47.33
邵族	43	100.00	44.19	30.23	30.23	2.33	2.33	55.81
噶瑪蘭族	40	100.00	22.50	15.00	7.50	2.50	5.00	77.50
太魯閣族	460	100.00	34.78	24.13	21.74	11.30	8.91	65.22
撒奇萊雅族	38	100.00	42.11	31.58	21.05	15.79	13.16	57.89
賽德克族	144	100.00	34.72	26.39	20.14	10.42	9.72	65.28
拉阿魯哇族	5	100.00	20.00	20.00	-	-	-	80.00
卡那卡那富族	1	100.00	100.00	100.00	100.00	-	-	-
非原住民	426	100.00	15.02	10.80	7.28	3.76	4.23	84.98
不知道/拒答	8	100.00	25.00	25.00	-	-	-	75.00
按負責人婚姻狀況分								
未婚	1,523	100.00	32.04	22.98	18.32	10.11	9.19	67.96
有配偶或同居伴侶	6,139	100.00	31.63	22.72	17.19	8.75	9.32	68.37
原住民	2,907	100.00	37.25	26.87	20.54	10.94	12.38	62.75
新住民	76	100.00	21.05	15.79	7.89	3.95	2.63	78.95
非原住民及新住民	3,131	100.00	26.83	19.16	14.40	6.90	6.71	73.17
不知道/拒答	25	100.00	12.00	8.00	4.00	-	-	88.00
離婚或分居	887	100.00	29.31	19.50	14.77	6.76	8.34	70.69
喪偶	446	100.00	26.91	17.94	13.00	6.73	6.95	73.09
不知道/拒答	16	100.00	6.25	6.25	-	-	-	93.75
按負責人身心障礙者資格								
身心障礙者	309	100.00	29.77	19.74	13.92	8.41	9.39	70.23
非身心障礙者	8,541	100.00	31.35	22.32	17.11	8.72	9.11	68.65
不知道/拒答	161	100.00	25.47	19.88	11.80	6.21	6.21	74.53

表112 企業將原住民族文化元素與部落資源運用情形
—按行業別、組織別、資本額、員工規模、開業時間分

中華民國109年

單位：家；%

項目別	總計		原住民族文化元素運用於 產品或服務		原住民族部落資源運用於 企業營運	
	家數	百分比	有	沒有	有	沒有
總計	9,011	100.00	19.52	80.48	18.74	81.26
按行業別分						
農林漁牧業	292	100.00	27.40	72.60	33.56	66.44
礦業及土石採取業	6	100.00	-	100.00	-	100.00
製造業	679	100.00	39.91	60.09	30.78	69.22
電力及燃氣供應業	5	100.00	-	100.00	-	100.00
用水供應及污染整治業	75	100.00	1.33	98.67	1.33	98.67
營建工程業	1,550	100.00	4.97	95.03	2.65	97.35
批發及零售業	2,134	100.00	18.37	81.63	20.90	79.10
運輸及倉儲業	154	100.00	4.55	95.45	6.49	93.51
住宿及餐飲業	1,574	100.00	31.19	68.81	35.96	64.04
出版影音及資通訊業	89	100.00	48.31	51.69	25.84	74.16
金融及保險業	14	100.00	-	100.00	-	100.00
不動產業	74	100.00	4.05	95.95	2.70	97.30
專業、科學及技術服務業	204	100.00	35.78	64.22	22.55	77.45
支援服務業	327	100.00	13.15	86.85	9.48	90.52
教育業	75	100.00	72.00	28.00	54.67	45.33
醫療保健及社會工作服務業	12	100.00	16.67	83.33	16.67	83.33
藝術、娛樂及休閒服務業	937	100.00	16.76	83.24	14.30	85.70
其他服務業	810	100.00	8.02	91.98	4.81	95.19
按組織別分						
公司組織	1,560	100.00	16.22	83.78	13.08	86.92
獨資組織	7,119	100.00	20.40	79.60	20.24	79.76
合夥組織	332	100.00	16.27	83.73	13.25	86.75
按登記資本額分						
未滿5萬元	2,551	100.00	26.50	73.50	27.56	72.44
5萬元~未滿10萬元	913	100.00	20.59	79.41	19.93	80.07
10萬元~未滿20萬元	1,218	100.00	20.53	79.47	19.87	80.13
20萬元~未滿30萬元	2,450	100.00	15.63	84.37	14.61	85.39
30萬元~未滿100萬元	500	100.00	16.00	84.00	13.00	87.00
100萬元~未滿300萬元	861	100.00	14.05	85.95	11.03	88.97
300萬元以上	518	100.00	11.78	88.22	8.49	91.51
按員工規模分						
未滿5人	6,956	100.00	20.64	79.36	19.75	80.25
5~9人	1,376	100.00	16.86	83.14	16.57	83.43
10~29人	483	100.00	14.29	85.71	13.66	86.34
30人及以上	83	100.00	15.66	84.34	13.25	86.75
不知道/拒答	113	100.00	7.96	92.04	8.85	91.15
按開業時間分						
未滿3年	2,820	100.00	20.92	79.08	18.97	81.03
3年~未滿5年	1,254	100.00	20.81	79.19	20.97	79.03
5年~未滿10年	2,275	100.00	17.63	82.37	17.32	82.68
10年~未滿15年	919	100.00	21.33	78.67	19.37	80.63
15年~未滿20年	698	100.00	21.20	78.80	22.06	77.94
20年以上	1,045	100.00	15.60	84.40	15.79	84.21

表113 企業將原住民族文化元素運用或展現在產品、服務或企業營運情形
—按地區、縣市分

中華民國109年

單位：家；%

項目別	總計		原住民族文化元素運用於 產品或服務		原住民族部落資源運用於 企業營運	
	家數	百分比	有	沒有	有	沒有
總計	9,011	100.00	19.52	80.48	18.74	81.26
按地區分						
北部地區	2,737	100.00	13.04	86.96	11.00	89.00
山地鄉、直轄市山地原住民區	263	100.00	32.70	67.30	36.12	63.88
平地原住民族鄉(鎮、市)	7	100.00	28.57	71.43	28.57	71.43
非原住民族地區	2,467	100.00	10.90	89.10	8.27	91.73
中部地區	1,211	100.00	18.08	81.92	18.17	81.83
山地鄉、直轄市山地原住民區	190	100.00	42.63	57.37	40.53	59.47
平地原住民族鄉(鎮、市)	43	100.00	51.16	48.84	67.44	32.56
非原住民族地區	978	100.00	11.86	88.14	11.66	88.34
南部地區	1,756	100.00	24.15	75.85	24.60	75.40
山地鄉、直轄市山地原住民區	688	100.00	40.26	59.74	41.86	58.14
平地原住民族鄉(鎮、市)	11	100.00	-	100.00	9.09	90.91
非原住民族地區	1,057	100.00	13.91	86.09	13.53	86.47
東部地區	3,251	100.00	23.32	76.68	22.61	77.39
山地鄉、直轄市山地原住民區	671	100.00	33.83	66.17	33.53	66.47
平地原住民族鄉(鎮、市)	2,576	100.00	20.61	79.39	19.80	80.20
非原住民族地區	4	100.00	-	100.00	-	100.00
金馬地區	56	100.00	1.79	98.21	1.79	98.21
按縣市分						
新北市	759	100.00	10.67	89.33	8.17	91.83
臺北市	444	100.00	13.51	86.49	10.36	89.64
桃園市	884	100.00	10.29	89.71	7.58	92.42
臺中市	605	100.00	12.56	87.44	11.24	88.76
臺南市	203	100.00	4.43	95.57	7.39	92.61
高雄市	548	100.00	9.85	90.15	12.23	87.77
宜蘭縣	256	100.00	24.22	75.78	21.09	78.91
新竹縣	205	100.00	23.41	76.59	28.29	71.71
苗栗縣	178	100.00	28.65	71.35	33.15	66.85
彰化縣	111	100.00	6.31	93.69	2.70	97.30
南投縣	282	100.00	30.14	69.86	30.50	69.50
雲林縣	35	100.00	-	100.00	11.43	88.57
嘉義縣	119	100.00	50.42	49.58	56.30	43.70
屏東縣	844	100.00	34.95	65.05	33.06	66.94
臺東縣	1,428	100.00	28.85	71.15	28.36	71.64
花蓮縣	1,823	100.00	18.98	81.02	18.10	81.90
澎湖縣	13	100.00	23.08	76.92	7.69	92.31
基隆市	109	100.00	5.50	94.50	6.42	93.58
新竹市	80	100.00	11.25	88.75	8.75	91.25
嘉義市	29	100.00	10.34	89.66	10.34	89.66
金馬地區	56	100.00	1.79	98.21	1.79	98.21

表114 企業將原住民族文化元素運用或展現在產品、服務或企業營運情形
—按負責人基本資料分

中華民國109年

單位：家；%

項目別	總計		原住民族文化元素運用於 產品或服務		原住民族部落資源運用於 企業營運	
	家數	百分比	有	沒有	有	沒有
總計	9,011	100.00	19.52	80.48	18.74	81.26
按負責人性別分						
男性	4,437	100.00	17.69	82.31	16.29	83.71
女性	4,574	100.00	21.29	78.71	21.12	78.88
按負責人年齡分						
20-29歲	560	100.00	17.86	82.14	17.32	82.68
30-39歲	1,798	100.00	17.19	82.81	15.63	84.37
40-49歲	2,619	100.00	19.05	80.95	18.37	81.63
50-59歲	2,391	100.00	20.37	79.63	19.49	80.51
60-69歲	1,269	100.00	22.22	77.78	22.30	77.70
70歲及以上	348	100.00	23.56	76.44	22.99	77.01
不知道/拒答	26	100.00	-	100.00	3.85	96.15
按負責人教育程度分						
小學以下	711	100.00	13.78	86.22	14.63	85.37
國(初)中	1,195	100.00	14.06	85.94	14.39	85.61
高級中等(高中、高職)	3,883	100.00	16.12	83.88	15.84	84.16
專科	1,037	100.00	19.96	80.04	19.29	80.71
大學	1,788	100.00	27.63	72.37	24.94	75.06
研究所以上	361	100.00	45.15	54.85	41.27	58.73
不知道/拒答	36	100.00	8.33	91.67	8.33	91.67
按負責人族別分						
阿美族	3,495	100.00	13.91	86.09	12.47	87.53
泰雅族	1,125	100.00	21.33	78.67	22.22	77.78
排灣族	1,545	100.00	24.08	75.92	23.82	76.18
魯凱族	275	100.00	36.36	63.64	39.64	60.36
布農族	656	100.00	20.88	79.12	18.75	81.25
賽夏族	83	100.00	24.10	75.90	27.71	72.29
雅美族(達悟)	224	100.00	31.25	68.75	29.02	70.98
卑南族	312	100.00	22.76	77.24	22.76	77.24
鄒族	131	100.00	50.38	49.62	52.67	47.33
邵族	43	100.00	44.19	55.81	44.19	55.81
噶瑪蘭族	40	100.00	17.50	82.50	15.00	85.00
太魯閣族	460	100.00	21.96	78.04	19.13	80.87
撒奇萊雅族	38	100.00	10.53	89.47	18.42	81.58
賽德克族	144	100.00	25.69	74.31	20.83	79.17
拉阿魯哇族	5	100.00	-	100.00	20.00	80.00
卡那卡那富族	1	100.00	100.00	-	-	100.00
非原住民	426	100.00	6.57	93.43	5.63	94.37
不知道/拒答	8	100.00	-	100.00	-	100.00
按負責人婚姻狀況分						
未婚	1,523	100.00	21.01	78.99	19.11	80.89
有配偶或同居伴侶	6,139	100.00	18.90	81.10	18.16	81.84
原住民	2,907	100.00	25.11	74.89	24.80	75.20
新住民	76	100.00	14.47	85.53	18.42	81.58
非原住民及新住民	3,131	100.00	13.38	86.62	12.14	87.86
不知道/拒答	25	100.00	-	100.00	-	100.00
離婚或分居	887	100.00	19.84	80.16	19.39	80.61
喪偶	446	100.00	23.09	76.91	24.89	75.11
不知道/拒答	16	100.00	-	100.00	-	100.00
按負責人身心障礙者資格						
身心障礙者	309	100.00	18.77	81.23	18.45	81.55
非身心障礙者	8,541	100.00	19.62	80.38	18.80	81.20
不知道/拒答	161	100.00	15.53	84.47	16.15	83.85

表115 「原住民族傳統智慧創作保護條例」認知度
—按行業別、組織別、資本額、員工規模、開業時間分

中華民國109年

單位：家；%

項目別	總計		知道	不知道
	家數	百分比		
總計	9,011	100.00	40.22	59.78
按行業別分				
農林漁牧業	292	100.00	43.84	56.16
礦業及土石採取業	6	100.00	50.00	50.00
製造業	679	100.00	51.69	48.31
電力及燃氣供應業	5	100.00	40.00	60.00
用水供應及污染整治業	75	100.00	16.00	84.00
營建工程業	1,550	100.00	32.84	67.16
批發及零售業	2,134	100.00	41.52	58.48
運輸及倉儲業	154	100.00	33.12	66.88
住宿及餐飲業	1,574	100.00	47.71	52.29
出版影音及資通訊業	89	100.00	57.30	42.70
金融及保險業	14	100.00	28.57	71.43
不動產業	74	100.00	25.68	74.32
專業、科學及技術服務業	204	100.00	52.94	47.06
支援服務業	327	100.00	39.76	60.24
教育業	75	100.00	69.33	30.67
醫療保健及社會工作服務業	12	100.00	50.00	50.00
藝術、娛樂及休閒服務業	937	100.00	33.40	66.60
其他服務業	810	100.00	30.62	69.38
按組織別分				
公司組織	1,560	100.00	37.69	62.31
獨資組織	7,119	100.00	41.09	58.91
合夥組織	332	100.00	33.43	66.57
按登記資本額分				
未滿5萬元	2,551	100.00	46.33	53.67
5萬元~未滿10萬元	913	100.00	39.32	60.68
10萬元~未滿20萬元	1,218	100.00	38.18	61.82
20萬元~未滿30萬元	2,450	100.00	38.61	61.39
30萬元~未滿100萬元	500	100.00	36.00	64.00
100萬元~未滿300萬元	861	100.00	36.47	63.53
300萬元以上	518	100.00	34.36	65.64
按員工規模分				
未滿5人	6,956	100.00	41.47	58.53
5~9人	1,376	100.00	36.12	63.88
10~29人	483	100.00	36.23	63.77
30人及以上	83	100.00	33.73	66.27
不知道/拒答	113	100.00	34.51	65.49
按開業時間分				
未滿3年	2,820	100.00	41.35	58.65
3年~未滿5年	1,254	100.00	42.58	57.42
5年~未滿10年	2,275	100.00	36.70	63.30
10年~未滿15年	919	100.00	39.50	60.50
15年~未滿20年	698	100.00	42.98	57.02
20年以上	1,045	100.00	40.77	59.23

表116 「原住民族傳統智慧創作保護條例」認知度
—按地區、縣市分

中華民國109年

單位：家；%

項目別	總計		知道	不知道
	家數	百分比		
總計	9,011	100.00	40.22	59.78
按地區分				
北部地區	2,737	100.00	29.63	70.37
山地鄉、直轄市山地原住民區	263	100.00	56.65	43.35
平地原住民族鄉(鎮、市)	7	100.00	42.86	57.14
非原住民族地區	2,467	100.00	26.71	73.29
中部地區	1,211	100.00	37.08	62.92
山地鄉、直轄市山地原住民區	190	100.00	45.79	54.21
平地原住民族鄉(鎮、市)	43	100.00	58.14	41.86
非原住民族地區	978	100.00	34.46	65.54
南部地區	1,756	100.00	49.77	50.23
山地鄉、直轄市山地原住民區	688	100.00	63.66	36.34
平地原住民族鄉(鎮、市)	11	100.00	54.55	45.45
非原住民族地區	1,057	100.00	40.68	59.32
東部地區	3,251	100.00	45.71	54.29
山地鄉、直轄市山地原住民區	671	100.00	67.51	32.49
平地原住民族鄉(鎮、市)	2,576	100.00	40.10	59.90
非原住民族地區	4	100.00	-	100.00
金馬地區	56	100.00	7.14	92.86
按縣市分				
新北市	759	100.00	30.30	69.70
臺北市	444	100.00	22.97	77.03
桃園市	884	100.00	32.81	67.19
臺中市	605	100.00	37.69	62.31
臺南市	203	100.00	30.54	69.46
高雄市	548	100.00	36.50	63.50
宜蘭縣	256	100.00	31.25	68.75
新竹縣	205	100.00	34.15	65.85
苗栗縣	178	100.00	36.52	63.48
彰化縣	111	100.00	27.93	72.07
南投縣	282	100.00	40.43	59.57
雲林縣	35	100.00	31.43	68.57
嘉義縣	119	100.00	59.66	40.34
屏東縣	844	100.00	61.73	38.27
臺東縣	1,428	100.00	57.28	42.72
花蓮縣	1,823	100.00	36.64	63.36
澎湖縣	13	100.00	69.23	30.77
基隆市	109	100.00	19.27	80.73
新竹市	80	100.00	22.50	77.50
嘉義市	29	100.00	37.93	62.07
金馬地區	56	100.00	7.14	92.86

表117 「原住民族傳統智慧創作保護條例」認知度
—按負責人基本資料分

中華民國109年

單位：家；%

項目別	總計		知道	不知道
	家數	百分比		
總計	9,011	100.00	40.22	59.78
按負責人性別分				
男性	4,437	100.00	38.63	61.37
女性	4,574	100.00	41.76	58.24
按負責人年齡分				
20-29歲	560	100.00	37.50	62.50
30-39歲	1,798	100.00	40.10	59.90
40-49歲	2,619	100.00	40.13	59.87
50-59歲	2,391	100.00	41.45	58.55
60-69歲	1,269	100.00	40.82	59.18
70歲及以上	348	100.00	37.64	62.36
不知道/拒答	26	100.00	7.69	92.31
按負責人教育程度分				
小學以下	711	100.00	30.52	69.48
國(初)中	1,195	100.00	33.47	66.53
高級中等(高中、高職)	3,883	100.00	38.68	61.32
專科	1,037	100.00	38.38	61.62
大學	1,788	100.00	48.32	51.68
研究所以上	361	100.00	65.65	34.35
不知道/拒答	36	100.00	16.67	83.33
按負責人族別分				
阿美族	3,495	100.00	33.82	66.18
泰雅族	1,125	100.00	37.96	62.04
排灣族	1,545	100.00	48.80	51.20
魯凱族	275	100.00	61.45	38.55
布農族	656	100.00	41.77	58.23
賽夏族	83	100.00	53.01	46.99
雅美族(達悟)	224	100.00	82.14	17.86
卑南族	312	100.00	43.91	56.09
鄒族	131	100.00	64.89	35.11
邵族	43	100.00	34.88	65.12
噶瑪蘭族	40	100.00	42.50	57.50
太魯閣族	460	100.00	40.00	60.00
撒奇萊雅族	38	100.00	34.21	65.79
賽德克族	144	100.00	37.50	62.50
拉阿魯哇族	5	100.00	-	100.00
卡那卡那富族	1	100.00	100.00	-
非原住民	426	100.00	19.48	80.52
不知道/拒答	8	100.00	12.50	87.50
按負責人婚姻狀況分				
未婚	1,523	100.00	39.99	60.01
有配偶或同居伴侶	6,139	100.00	40.98	59.02
原住民	2,907	100.00	48.26	51.74
新住民	76	100.00	18.42	81.58
非原住民及新住民	3,131	100.00	35.04	64.96
不知道/拒答	25	100.00	8.00	92.00
離婚或分居	887	100.00	36.75	63.25
喪偶	446	100.00	38.57	61.43
不知道/拒答	16	100.00	6.25	93.75
按負責人身心障礙者資格				
身心障礙者	309	100.00	37.22	62.78
非身心障礙者	8,541	100.00	40.37	59.63
不知道/拒答	161	100.00	37.89	62.11

表118 企業有無融入原住民族傳統相關作品
—按行業別、組織別、資本額、員工規模、開業時間分

中華民國109年

單位：家；%

項目別	總計		有融入	原住民族傳統相關作品(可複選)				
	家數	百分比		宗教祭儀 相關	音樂相關	舞蹈相關	歌曲相關	雕塑相關
總計	9,011	100.00	17.50	1.90	3.95	2.11	2.46	3.57
按行業別分								
農林漁牧業	292	100.00	18.15	2.05	2.40	1.03	1.03	2.05
礦業及土石採取業	6	100.00	-	-	-	-	-	-
製造業	679	100.00	37.70	2.50	2.36	2.36	0.88	9.87
電力及燃氣供應業	5	100.00	-	-	-	-	-	-
用水供應及污染整治業	75	100.00	-	-	-	-	-	-
營建工程業	1,550	100.00	5.68	0.32	0.52	0.45	0.32	1.68
批發及零售業	2,134	100.00	17.39	1.03	2.58	0.94	1.36	2.91
運輸及倉儲業	154	100.00	3.25	-	0.65	0.65	0.65	-
住宿及餐飲業	1,574	100.00	21.60	2.10	6.10	2.73	3.88	4.70
出版影音及資通訊業	89	100.00	47.19	13.48	35.96	13.48	29.21	5.62
金融及保險業	14	100.00	-	-	-	-	-	-
不動產業	74	100.00	1.35	-	1.35	-	1.35	1.35
專業、科學及技術服務業	204	100.00	38.24	6.86	10.78	3.92	5.88	6.37
支援服務業	327	100.00	16.21	2.45	9.48	4.89	7.03	2.75
教育業	75	100.00	69.33	4.00	16.00	8.00	12.00	9.33
醫療保健及社會工作服務業	12	100.00	16.67	-	-	-	-	8.33
藝術、娛樂及休閒服務業	937	100.00	17.82	3.84	6.19	5.55	4.48	5.12
其他服務業	810	100.00	8.52	1.85	2.10	0.74	0.49	0.37
按組織別分								
公司組織	1,560	100.00	15.19	2.12	4.68	2.18	3.01	2.82
獨資組織	7,119	100.00	18.12	1.84	3.69	2.09	2.39	3.72
合夥組織	332	100.00	15.06	2.11	6.02	2.11	1.51	3.92
按登記資本額分								
未滿5萬元	2,551	100.00	24.38	2.43	4.27	2.51	2.47	5.33
5萬元~未滿10萬元	913	100.00	17.52	1.31	3.07	1.10	1.64	2.74
10萬元~未滿20萬元	1,218	100.00	18.80	2.22	4.93	2.79	3.28	3.61
20萬元~未滿30萬元	2,450	100.00	13.35	1.51	3.55	2.08	2.41	2.82
30萬元~未滿100萬元	500	100.00	15.20	2.80	5.40	2.20	4.20	3.00
100萬元~未滿300萬元	861	100.00	11.96	1.39	2.79	1.63	1.28	2.56
300萬元以上	518	100.00	11.58	1.35	4.05	1.16	2.51	2.12
按員工規模分								
未滿5人	6,956	100.00	18.62	1.90	3.80	1.94	2.39	3.67
5~9人	1,376	100.00	14.61	2.18	4.72	2.40	2.69	3.63
10~29人	483	100.00	11.80	1.45	4.35	3.31	3.31	2.48
30人及以上	83	100.00	15.66	2.41	4.82	3.61	2.41	3.61
不知道/拒答	113	100.00	9.73	-	1.77	2.65	0.88	1.77
按開業時間分								
未滿3年	2,820	100.00	16.67	1.81	4.11	1.70	2.59	2.87
3年~未滿5年	1,254	100.00	18.42	1.52	4.15	1.91	1.91	3.43
5年~未滿10年	2,275	100.00	16.66	1.93	4.09	2.33	2.73	3.08
10年~未滿15年	919	100.00	21.11	2.39	3.92	2.39	2.39	4.79
15年~未滿20年	698	100.00	21.06	1.72	4.30	3.15	2.87	6.16
20年以上	1,045	100.00	14.93	2.20	2.78	2.01	2.01	3.92

表118 企業有無融入原住民族傳統相關作品
—按行業別、組織別、資本額、員工規模、開業時間分(續)

中華民國109年

單位：家；%

項目別	原住民族傳統相關作品(可複選)					沒有融入
	編織相關	圖案相關	服飾相關	民俗技藝 相關	其他	
總計	6.88	10.96	5.77	2.67	0.47	82.50
按行業別分						
農林漁牧業	4.11	14.04	2.74	2.05	-	81.85
礦業及土石採取業	-	-	-	-	-	100.00
製造業	22.39	28.57	17.23	5.45	0.59	62.30
電力及燃氣供應業	-	-	-	-	-	100.00
用水供應及污染整治業	-	-	-	-	-	100.00
營建工程業	0.71	4.19	0.39	0.32	0.13	94.32
批發及零售業	8.90	11.34	6.47	2.20	0.61	82.61
運輸及倉儲業	-	2.60	0.65	0.65	-	96.75
住宿及餐飲業	6.93	12.64	6.86	3.24	0.44	78.40
出版影音及資通訊業	12.36	17.98	12.36	13.48	7.87	52.81
金融及保險業	-	-	-	-	-	100.00
不動產業	1.35	1.35	-	-	-	98.65
專業、科學及技術服務業	9.31	27.94	12.25	8.33	0.49	61.76
支援服務業	4.59	7.34	5.81	4.59	-	83.79
教育業	41.33	34.67	24.00	8.00	4.00	30.67
醫療保健及社會工作服務業	8.33	8.33	-	8.33	-	83.33
藝術、娛樂及休閒服務業	5.34	8.75	6.40	4.27	0.53	82.18
其他服務業	2.22	4.44	1.11	0.37	-	91.48
按組織別分						
公司組織	4.29	9.81	3.53	2.44	0.45	84.81
獨資組織	7.57	11.38	6.32	2.70	0.49	81.88
合夥組織	4.22	7.53	4.52	3.31	-	84.94
按登記資本額分						
未滿5萬元	11.72	15.56	9.88	4.08	0.74	75.62
5萬元~未滿10萬元	7.78	10.41	5.81	2.41	0.11	82.48
10萬元~未滿20萬元	6.40	10.76	5.91	3.04	0.66	81.20
20萬元~未滿30萬元	4.41	8.57	3.47	1.63	0.33	86.65
30萬元~未滿100萬元	5.60	9.60	4.00	2.40	0.20	84.80
100萬元~未滿300萬元	2.79	8.25	3.02	1.74	0.23	88.04
300萬元以上	2.32	6.95	2.32	2.12	0.58	88.42
按員工規模分						
未滿5人	7.65	11.60	6.22	2.85	0.55	81.38
5~9人	4.80	9.08	4.43	2.18	0.15	85.39
10~29人	3.11	8.70	3.73	2.28	0.21	88.20
30人及以上	2.41	7.23	3.61	2.41	1.20	84.34
不知道/拒答	4.42	7.08	4.42	-	-	90.27
按開業時間分						
未滿3年	5.96	10.46	5.11	2.48	0.39	83.33
3年~未滿5年	5.90	10.85	4.39	2.95	0.72	81.58
5年~未滿10年	6.90	10.42	5.36	2.77	0.35	83.34
10年~未滿15年	8.05	13.49	8.49	2.61	0.76	78.89
15年~未滿20年	9.74	12.75	8.31	2.87	0.72	78.94
20年以上	7.56	10.24	6.03	2.58	0.19	85.07

表119 企業有無融入原住民族傳統相關作品
—按地區、縣市分

中華民國109年

單位：家；%

項目別	總計		有融入	原住民族傳統相關作品(可複選)				
	家數	百分比		宗教祭儀 相關	音樂相關	舞蹈相關	歌曲相關	雕塑相關
總計	9,011	100.00	17.50	1.90	3.95	2.11	2.46	3.57
按地區分								
北部地區	2,737	100.00	11.25	0.80	2.52	1.42	1.42	1.06
山地鄉、直轄市山地原住民族區	263	100.00	28.14	2.66	4.18	4.18	1.52	1.52
平地原住民族鄉(鎮、市)	7	100.00	28.57	14.29	-	-	-	-
非原住民族地區	2,467	100.00	9.40	0.57	2.35	1.13	1.42	1.01
中部地區	1,211	100.00	16.93	2.56	4.71	2.64	3.39	3.55
山地鄉、直轄市山地原住民族區	190	100.00	34.74	3.16	7.89	4.21	5.79	7.37
平地原住民族鄉(鎮、市)	43	100.00	53.49	6.98	11.63	6.98	2.33	16.28
非原住民族地區	978	100.00	11.86	2.25	3.78	2.15	2.97	2.25
南部地區	1,756	100.00	23.29	2.51	4.33	2.22	2.85	5.69
山地鄉、直轄市山地原住民族區	688	100.00	35.90	4.07	6.25	3.63	4.36	10.61
平地原住民族鄉(鎮、市)	11	100.00	9.09	-	-	-	-	-
非原住民族地區	1,057	100.00	15.23	1.51	3.12	1.32	1.89	2.55
東部地區	3,251	100.00	20.12	2.28	4.74	2.46	2.83	4.61
山地鄉、直轄市山地原住民族區	671	100.00	28.32	4.92	5.81	3.28	3.13	6.86
平地原住民族鄉(鎮、市)	2,576	100.00	18.01	1.59	4.46	2.25	2.76	4.04
非原住民族地區	4	100.00	-	-	-	-	-	-
金馬地區	56	100.00	1.79	-	-	-	-	-
按縣市分								
新北市	759	100.00	8.43	0.66	1.71	1.05	1.19	0.92
臺北市	444	100.00	11.49	0.45	2.93	0.68	2.25	1.13
桃園市	884	100.00	9.62	0.79	2.49	1.24	1.24	0.57
臺中市	605	100.00	11.74	1.32	2.64	1.49	2.48	2.15
臺南市	203	100.00	4.93	0.49	1.97	0.99	0.99	0.99
高雄市	548	100.00	12.96	1.82	1.46	1.64	1.09	2.55
宜蘭縣	256	100.00	19.14	1.56	2.34	2.73	1.56	1.17
新竹縣	205	100.00	22.93	1.46	5.37	4.39	1.95	2.44
苗栗縣	178	100.00	24.16	2.25	5.06	2.81	3.37	5.62
彰化縣	111	100.00	8.11	4.50	3.60	2.70	2.70	0.90
南投縣	282	100.00	28.37	4.96	9.57	5.32	6.03	6.74
雲林縣	35	100.00	5.71	-	2.86	-	-	-
嘉義縣	119	100.00	46.22	3.36	7.56	2.52	4.20	13.45
屏東縣	844	100.00	31.52	3.44	6.40	2.96	4.27	8.06
臺東縣	1,428	100.00	23.11	3.08	6.23	3.01	3.50	5.32
花蓮縣	1,823	100.00	17.77	1.65	3.57	2.03	2.30	4.06
澎湖縣	13	100.00	15.38	-	-	-	-	-
基隆市	109	100.00	3.67	-	1.83	0.92	0.92	0.92
新竹市	80	100.00	10.00	1.25	2.50	-	-	3.75
嘉義市	29	100.00	17.24	-	3.45	-	3.45	-
金馬地區	56	100.00	1.79	-	-	-	-	-

表119 企業有無融入原住民族傳統相關作品
—按地區、縣市分(續)

中華民國109年

單位：家；%

項目別	原住民族傳統相關作品(可複選)					沒有融入
	編織相關	圖案相關	服飾相關	民俗技藝相關	其他	
總計	6.88	10.96	5.77	2.67	0.47	82.50
按地區分						
北部地區	4.24	5.77	2.78	1.28	0.37	88.75
山地鄉、直轄市山地原住民區	15.21	10.65	8.75	3.42	0.38	71.86
平地原住民族鄉(鎮、市)	-	-	14.29	-	-	71.43
非原住民族地區	3.08	5.27	2.11	1.05	0.36	90.60
中部地區	7.10	11.56	6.36	2.48	0.58	83.07
山地鄉、直轄市山地原住民區	16.84	22.11	12.11	5.79	1.05	65.26
平地原住民族鄉(鎮、市)	20.93	37.21	16.28	4.65	2.33	46.51
非原住民族地區	4.60	8.38	4.81	1.74	0.41	88.14
南部地區	8.83	15.49	8.88	4.04	0.74	76.71
山地鄉、直轄市山地原住民區	14.39	23.98	13.81	6.98	1.02	64.10
平地原住民族鄉(鎮、市)	-	-	-	-	9.09	90.91
非原住民族地區	5.30	10.12	5.77	2.18	0.47	84.77
東部地區	8.06	12.83	6.49	3.23	0.37	79.88
山地鄉、直轄市山地原住民區	11.33	20.57	9.84	6.56	0.45	71.68
平地原住民族鄉(鎮、市)	7.22	10.83	5.63	2.37	0.35	81.99
非原住民族地區	-	-	-	-	-	100.00
金馬地區	1.79	1.79	-	-	-	98.21
按縣市分						
新北市	2.77	3.29	3.16	0.40	0.40	91.57
臺北市	3.83	6.98	1.35	1.58	0.45	88.51
桃園市	3.17	4.86	2.49	1.24	0.23	90.38
臺中市	4.46	7.60	3.97	0.99	0.33	88.26
臺南市	1.97	1.48	1.97	-	-	95.07
高雄市	4.38	8.76	6.02	2.37	0.18	87.04
宜蘭縣	9.77	11.33	3.91	2.73	0.39	80.86
新竹縣	10.24	12.20	6.34	2.44	0.49	77.07
苗栗縣	12.92	16.85	7.87	2.81	2.25	75.84
彰化縣	3.60	7.21	3.60	2.70	-	91.89
南投縣	11.35	19.86	12.41	5.67	-	71.63
雲林縣	-	-	-	-	2.86	94.29
嘉義縣	13.45	37.82	18.49	6.72	0.84	53.78
屏東縣	13.03	20.26	11.49	5.81	1.30	68.48
臺東縣	7.98	14.36	6.30	3.71	0.28	76.89
花蓮縣	8.12	11.63	6.64	2.85	0.44	82.23
澎湖縣	-	15.38	-	-	-	84.62
基隆市	0.92	1.83	0.92	0.92	-	96.33
新竹市	3.75	3.75	-	1.25	1.25	90.00
嘉義市	3.45	10.34	-	3.45	-	82.76
金馬地區	1.79	1.79	-	-	-	98.21

表120 企業有無融入原住民族傳統相關作品
—按負責人基本資料分

中華民國109年

單位：家；%

項目別	總計		原住民族傳統相關作品(可複選)					
	家數	百分比	有融入	宗教祭儀 相關	音樂相關	舞蹈相關	歌曲相關	雕塑相關
總計	9,011	100.00	17.50	1.90	3.95	2.11	2.46	3.57
按負責人性別分								
男性	4,437	100.00	15.64	1.96	4.28	2.25	2.79	3.94
女性	4,574	100.00	19.30	1.84	3.63	1.97	2.14	3.21
按負責人年齡分								
20-29歲	560	100.00	15.89	1.61	4.29	1.61	1.79	1.79
30-39歲	1,798	100.00	14.18	1.95	3.78	1.84	2.34	2.73
40-49歲	2,619	100.00	17.18	1.76	4.01	1.95	2.21	3.09
50-59歲	2,391	100.00	18.40	1.76	3.85	2.51	2.93	4.22
60-69歲	1,269	100.00	20.33	2.60	4.57	2.52	2.68	4.10
70歲及以上	348	100.00	24.43	1.72	2.59	1.44	2.30	8.33
不知道/拒答	26	100.00	-	-	-	-	-	-
按負責人教育程度分								
小學以下	711	100.00	11.81	0.84	1.13	1.13	0.84	2.53
國(初)中	1,195	100.00	12.80	1.34	1.59	1.42	0.84	2.85
高級中等(高中、高職)	3,883	100.00	14.58	1.39	3.32	1.73	1.93	2.40
專科	1,037	100.00	17.26	1.25	3.47	1.83	2.31	4.53
大學	1,788	100.00	24.94	2.85	6.04	2.96	3.97	5.48
研究所以上	361	100.00	40.17	8.59	14.96	6.93	9.42	8.31
不知道/拒答	36	100.00	11.11	-	5.56	2.78	5.56	5.56
按負責人族別分								
阿美族	3,495	100.00	12.96	1.26	2.80	1.63	1.66	2.60
泰雅族	1,125	100.00	18.40	1.78	3.82	2.49	2.40	1.69
排灣族	1,545	100.00	20.97	1.94	4.98	2.46	3.11	4.92
魯凱族	275	100.00	35.27	3.64	6.55	4.36	4.36	10.18
布農族	656	100.00	19.21	3.20	5.79	2.13	2.74	3.96
賽夏族	83	100.00	18.07	2.41	6.02	3.61	3.61	-
雅美族(達悟)	224	100.00	24.11	4.91	3.57	2.68	2.68	6.70
卑南族	312	100.00	19.23	1.92	7.05	2.24	4.17	5.77
鄒族	131	100.00	46.56	3.82	8.40	3.05	5.34	12.98
邵族	43	100.00	39.53	6.98	9.30	4.65	-	11.63
噶瑪蘭族	40	100.00	15.00	2.50	2.50	2.50	5.00	2.50
太魯閣族	460	100.00	21.74	2.39	3.91	1.96	3.26	3.70
撒奇萊雅族	38	100.00	13.16	2.63	2.63	2.63	5.26	-
賽德克族	144	100.00	18.75	3.47	4.86	4.17	4.86	2.08
拉阿魯哇族	5	100.00	-	-	-	-	-	-
卡那卡那富族	1	100.00	-	-	-	-	-	-
非原住民	426	100.00	5.87	0.23	1.17	0.47	0.94	1.41
不知道/拒答	8	100.00	-	-	-	-	-	-
按負責人婚姻狀況分								
未婚	1,523	100.00	19.17	1.90	5.32	2.36	3.22	2.76
有配偶或同居伴侶	6,139	100.00	16.81	1.86	3.62	1.97	2.33	3.78
原住民	2,907	100.00	22.46	2.41	4.85	2.86	3.30	5.23
新住民	76	100.00	14.47	2.63	2.63	3.95	1.32	2.63
非原住民及新住民	3,131	100.00	11.72	1.34	2.52	1.12	1.47	2.46
不知道/拒答	25	100.00	4.00	-	-	-	-	4.00
離婚或分居	887	100.00	18.04	2.03	4.51	3.04	2.37	3.38
喪偶	446	100.00	20.63	2.24	2.69	1.35	1.79	4.04
不知道/拒答	16	100.00	6.25	-	6.25	-	6.25	-
按負責人身心障礙者資格								
身心障礙者	309	100.00	17.15	1.29	5.18	1.29	3.56	4.53
非身心障礙者	8,541	100.00	17.61	1.93	3.95	2.15	2.45	3.55
不知道/拒答	161	100.00	12.42	1.24	1.86	1.24	1.24	3.11

表120 企業有無融入原住民族傳統相關作品
—按負責人基本資料分(續)

中華民國109年

單位：家；%

項目別	原住民族傳統相關作品(可複選)					沒有融入
	編織相關	圖案相關	服飾相關	民俗技藝 相關	其他	
總計	6.88	10.96	5.77	2.67	0.47	82.50
按負責人性別分						
男性	4.03	9.58	3.99	2.52	0.36	84.36
女性	9.64	12.31	7.50	2.82	0.57	80.70
按負責人年齡分						
20-29歲	5.54	9.64	4.82	1.79	0.18	84.11
30-39歲	4.84	8.68	3.67	2.06	0.39	85.82
40-49歲	5.77	10.58	5.08	2.48	0.61	82.82
50-59歲	7.70	12.05	6.40	2.84	0.46	81.60
60-69歲	9.46	12.77	8.12	3.62	0.47	79.67
70歲及以上	13.51	14.66	10.92	4.31	0.29	75.57
不知道/拒答	-	-	-	-	-	100.00
按負責人教育程度分						
小學以下	5.77	8.02	5.49	1.69	0.28	88.19
國(初)中	5.36	7.36	5.19	2.34	0.42	87.20
高級中等(高中、高職)	5.61	8.65	4.84	1.88	0.28	85.42
專科	6.36	12.34	4.15	2.03	0.29	82.74
大學	9.28	15.72	7.72	3.91	0.78	75.06
研究所以上	17.73	26.59	13.57	9.97	1.94	59.83
不知道/拒答	2.78	5.56	2.78	2.78	-	88.89
按負責人族別分						
阿美族	4.78	7.55	3.98	1.66	0.31	87.04
泰雅族	8.36	9.96	5.60	2.40	0.44	81.60
排灣族	8.35	13.33	6.73	3.17	0.71	79.03
魯凱族	16.00	26.55	14.91	6.18	1.09	64.73
布農族	6.25	11.28	7.32	3.66	0.46	80.79
賽夏族	8.43	14.46	7.23	1.20	2.41	81.93
雅美族(達悟)	3.57	16.96	4.46	6.70	-	75.89
卑南族	8.01	11.54	7.37	2.56	-	80.77
鄒族	12.98	35.11	16.79	4.58	0.76	53.44
邵族	16.28	30.23	9.30	6.98	-	60.47
噶瑪蘭族	5.00	7.50	7.50	5.00	2.50	85.00
太魯閣族	12.17	15.43	8.70	5.00	0.87	78.26
撒奇萊雅族	5.26	5.26	10.53	2.63	-	86.84
賽德克族	11.11	13.89	6.25	3.47	0.69	81.25
拉阿魯哇族	-	-	-	-	-	100.00
卡那卡那富族	-	-	-	-	-	100.00
非原住民	1.17	4.23	0.94	0.47	-	94.13
不知道/拒答	-	-	-	-	-	100.00
按負責人婚姻狀況分						
未婚	6.37	11.10	5.52	2.76	0.79	80.83
有配偶或同居伴侶	6.32	10.60	5.26	2.59	0.37	83.19
原住民	9.25	14.07	7.91	3.75	0.48	77.54
新住民	5.26	7.89	1.32	2.63	-	85.53
非原住民及新住民	3.64	7.54	2.91	1.53	0.29	88.28
不知道/拒答	4.00	-	4.00	-	-	96.00
離婚或分居	8.34	12.18	7.67	2.93	0.56	81.96
喪偶	13.68	13.45	10.09	3.14	0.45	79.37
不知道/拒答	-	-	-	-	-	93.75
按負責人身心障礙者資格						
身心障礙者	4.53	9.39	5.83	2.91	-	82.85
非身心障礙者	7.01	11.11	5.83	2.68	0.49	82.39
不知道/拒答	4.35	6.21	2.48	1.86	-	87.58

表121 企業參加國際展覽或到海外參展經驗
—按行業別、組織別、資本額、員工規模、開業時間分

中華民國109年

單位：家；%

項目別	總計		有參加過	未參加過
	家數	百分比		
總計	9,011	100.00	4.57	95.43
按行業別分				
農林漁牧業	292	100.00	8.90	91.10
礦業及土石採取業	6	100.00	-	100.00
製造業	679	100.00	11.19	88.81
電力及燃氣供應業	5	100.00	-	100.00
用水供應及污染整治業	75	100.00	-	100.00
營建工程業	1,550	100.00	0.71	99.29
批發及零售業	2,134	100.00	5.25	94.75
運輸及倉儲業	154	100.00	0.65	99.35
住宿及餐飲業	1,574	100.00	2.92	97.08
出版影音及資通訊業	89	100.00	15.73	84.27
金融及保險業	14	100.00	-	100.00
不動產業	74	100.00	2.70	97.30
專業、科學及技術服務業	204	100.00	14.22	85.78
支援服務業	327	100.00	3.98	96.02
教育業	75	100.00	14.67	85.33
醫療保健及社會工作服務業	12	100.00	-	100.00
藝術、娛樂及休閒服務業	937	100.00	4.38	95.62
其他服務業	810	100.00	3.70	96.30
按組織別分				
公司組織	1,560	100.00	9.42	90.58
獨資組織	7,119	100.00	3.54	96.46
合夥組織	332	100.00	3.92	96.08
按登記資本額分				
未滿5萬元	2,551	100.00	4.70	95.30
5萬元~未滿10萬元	913	100.00	3.61	96.39
10萬元~未滿20萬元	1,218	100.00	3.28	96.72
20萬元~未滿30萬元	2,450	100.00	2.73	97.27
30萬元~未滿100萬元	500	100.00	5.60	94.40
100萬元~未滿300萬元	861	100.00	6.62	93.38
300萬元以上	518	100.00	12.93	87.07
按員工規模分				
未滿5人	6,956	100.00	4.14	95.86
5~9人	1,376	100.00	5.38	94.62
10~29人	483	100.00	8.49	91.51
30人及以上	83	100.00	9.64	90.36
不知道/拒答	113	100.00	0.88	99.12
按開業時間分				
未滿3年	2,820	100.00	3.05	96.95
3年~未滿5年	1,254	100.00	5.10	94.90
5年~未滿10年	2,275	100.00	4.75	95.25
10年~未滿15年	919	100.00	6.20	93.80
15年~未滿20年	698	100.00	5.87	94.13
20年以上	1,045	100.00	5.36	94.64

表122 企業參加國際展覽或到海外參展經驗
—按地區、縣市分

中華民國109年

單位：家；%

項目別	總計		有參加過	未參加過
	家數	百分比		
總計	9,011	100.00	4.57	95.43
按地區分				
北部地區	2,737	100.00	4.86	95.14
山地鄉、直轄市山地原住民區	263	100.00	5.70	94.30
平地原住民族鄉(鎮、市)	7	100.00	14.29	85.71
非原住民族地區	2,467	100.00	4.74	95.26
中部地區	1,211	100.00	5.12	94.88
山地鄉、直轄市山地原住民區	190	100.00	7.37	92.63
平地原住民族鄉(鎮、市)	43	100.00	6.98	93.02
非原住民族地區	978	100.00	4.60	95.40
南部地區	1,756	100.00	5.35	94.65
山地鄉、直轄市山地原住民區	688	100.00	7.70	92.30
平地原住民族鄉(鎮、市)	11	100.00	-	100.00
非原住民族地區	1,057	100.00	3.88	96.12
東部地區	3,251	100.00	3.78	96.22
山地鄉、直轄市山地原住民區	671	100.00	4.32	95.68
平地原住民族鄉(鎮、市)	2,576	100.00	3.65	96.35
非原住民族地區	4	100.00	-	100.00
金馬地區	56	100.00	-	100.00
按縣市分				
新北市	759	100.00	3.69	96.31
臺北市	444	100.00	9.01	90.99
桃園市	884	100.00	3.96	96.04
臺中市	605	100.00	5.45	94.55
臺南市	203	100.00	3.94	96.06
高雄市	548	100.00	4.56	95.44
宜蘭縣	256	100.00	4.69	95.31
新竹縣	205	100.00	6.34	93.66
苗栗縣	178	100.00	5.06	94.94
彰化縣	111	100.00	0.90	99.10
南投縣	282	100.00	6.74	93.26
雲林縣	35	100.00	-	100.00
嘉義縣	119	100.00	10.08	89.92
屏東縣	844	100.00	5.69	94.31
臺東縣	1,428	100.00	3.64	96.36
花蓮縣	1,823	100.00	3.89	96.11
澎湖縣	13	100.00	-	100.00
基隆市	109	100.00	3.67	96.33
新竹市	80	100.00	1.25	98.75
嘉義市	29	100.00	3.45	96.55
金馬地區	56	100.00	-	100.00

表123 企業參加國際展覽或到海外參展經驗
—按負責人基本資料分

中華民國109年

單位：家；%

項目別	總計		有參加過	未參加過
	家數	百分比		
總計	9,011	100.00	4.57	95.43
按負責人性別分				
男性	4,437	100.00	4.67	95.33
女性	4,574	100.00	4.48	95.52
按負責人年齡分				
20-29歲	560	100.00	4.64	95.36
30-39歲	1,798	100.00	4.17	95.83
40-49歲	2,619	100.00	4.20	95.80
50-59歲	2,391	100.00	4.22	95.78
60-69歲	1,269	100.00	6.46	93.54
70歲及以上	348	100.00	5.17	94.83
不知道/拒答	26	100.00	-	100.00
按負責人教育程度分				
小學以下	711	100.00	2.11	97.89
國(初)中	1,195	100.00	2.68	97.32
高級中等(高中、高職)	3,883	100.00	3.06	96.94
專科	1,037	100.00	5.11	94.89
大學	1,788	100.00	7.72	92.28
研究所以上	361	100.00	14.96	85.04
不知道/拒答	36	100.00	2.78	97.22
按負責人族別分				
阿美族	3,495	100.00	3.95	96.05
泰雅族	1,125	100.00	5.33	94.67
排灣族	1,545	100.00	5.31	94.69
魯凱族	275	100.00	8.73	91.27
布農族	656	100.00	3.35	96.65
賽夏族	83	100.00	2.41	97.59
雅美族(達悟)	224	100.00	1.79	98.21
卑南族	312	100.00	5.13	94.87
鄒族	131	100.00	8.40	91.60
邵族	43	100.00	6.98	93.02
噶瑪蘭族	40	100.00	2.50	97.50
太魯閣族	460	100.00	5.87	94.13
撒奇萊雅族	38	100.00	2.63	97.37
賽德克族	144	100.00	10.42	89.58
拉阿魯哇族	5	100.00	-	100.00
卡那卡那富族	1	100.00	-	100.00
非原住民	426	100.00	1.41	98.59
不知道/拒答	8	100.00	-	100.00
按負責人婚姻狀況分				
未婚	1,523	100.00	4.86	95.14
有配偶或同居伴侶	6,139	100.00	4.63	95.37
原住民	2,907	100.00	4.37	95.63
新住民	76	100.00	9.21	90.79
非原住民及新住民	3,131	100.00	4.79	95.21
不知道/拒答	25	100.00	-	100.00
離婚或分居	887	100.00	4.62	95.38
喪偶	446	100.00	2.91	97.09
不知道/拒答	16	100.00	-	100.00
按負責人身心障礙者資格				
身心障礙者	309	100.00	1.94	98.06
非身心障礙者	8,541	100.00	4.68	95.32
不知道/拒答	161	100.00	3.73	96.27

表124 108年(含)以前經營海外市場(含海外設點)經驗
—按行業別、組織別、資本額、員工規模、開業時間分

中華民國109年

單位：家；%

項目別	總計		沒有	有
	家數	百分比		
總計	9,011	100.00	97.73	2.27
按行業別分				
農林漁牧業	292	100.00	96.58	3.42
礦業及土石採取業	6	100.00	100.00	-
製造業	679	100.00	93.81	6.19
電力及燃氣供應業	5	100.00	100.00	-
用水供應及污染整治業	75	100.00	100.00	-
營建工程業	1,550	100.00	99.48	0.52
批發及零售業	2,134	100.00	96.77	3.23
運輸及倉儲業	154	100.00	98.05	1.95
住宿及餐飲業	1,574	100.00	99.24	0.76
出版影音及資通訊業	89	100.00	93.26	6.74
金融及保險業	14	100.00	100.00	-
不動產業	74	100.00	98.65	1.35
專業、科學及技術服務業	204	100.00	90.69	9.31
支援服務業	327	100.00	97.25	2.75
教育業	75	100.00	92.00	8.00
醫療保健及社會工作服務業	12	100.00	100.00	-
藝術、娛樂及休閒服務業	937	100.00	99.15	0.85
其他服務業	810	100.00	98.52	1.48
按組織別分				
公司組織	1,560	100.00	93.21	6.79
獨資組織	7,119	100.00	98.67	1.33
合夥組織	332	100.00	98.80	1.20
按登記資本額分				
未滿5萬元	2,551	100.00	98.59	1.41
5萬元~未滿10萬元	913	100.00	99.01	0.99
10萬元~未滿20萬元	1,218	100.00	98.60	1.40
20萬元~未滿30萬元	2,450	100.00	98.49	1.51
30萬元~未滿100萬元	500	100.00	96.80	3.20
100萬元~未滿300萬元	861	100.00	95.93	4.07
300萬元以上	518	100.00	89.38	10.62
按員工規模分				
未滿5人	6,956	100.00	98.07	1.93
5~9人	1,376	100.00	97.17	2.83
10~29人	483	100.00	95.03	4.97
30人及以上	83	100.00	92.77	7.23
不知道/拒答	113	100.00	98.23	1.77
按開業時間分				
未滿3年	2,820	100.00	98.94	1.06
3年~未滿5年	1,254	100.00	96.33	3.67
5年~未滿10年	2,275	100.00	97.41	2.59
10年~未滿15年	919	100.00	97.50	2.50
15年~未滿20年	698	100.00	97.56	2.44
20年以上	1,045	100.00	97.13	2.87

表125 108年(含)以前經營海外市場(含海外設點)經驗
—按地區、縣市分

中華民國109年

單位：家；%

項目別	總計		沒有	有
	家數	百分比		
總計	9,011	100.00	97.73	2.27
按地區分				
北部地區	2,737	100.00	96.75	3.25
山地鄉、直轄市山地原住民區	263	100.00	97.72	2.28
平地原住民族鄉(鎮、市)	7	100.00	100.00	-
非原住民族地區	2,467	100.00	96.64	3.36
中部地區	1,211	100.00	97.03	2.97
山地鄉、直轄市山地原住民區	190	100.00	99.47	0.53
平地原住民族鄉(鎮、市)	43	100.00	97.67	2.33
非原住民族地區	978	100.00	96.52	3.48
南部地區	1,756	100.00	98.01	1.99
山地鄉、直轄市山地原住民區	688	100.00	98.40	1.60
平地原住民族鄉(鎮、市)	11	100.00	100.00	-
非原住民族地區	1,057	100.00	97.73	2.27
東部地區	3,251	100.00	98.62	1.38
山地鄉、直轄市山地原住民區	671	100.00	98.36	1.64
平地原住民族鄉(鎮、市)	2,576	100.00	98.68	1.32
非原住民族地區	4	100.00	100.00	-
金馬地區	56	100.00	100.00	-
按縣市分				
新北市	759	100.00	96.71	3.29
臺北市	444	100.00	93.47	6.53
桃園市	884	100.00	97.51	2.49
臺中市	605	100.00	96.03	3.97
臺南市	203	100.00	97.04	2.96
高雄市	548	100.00	97.63	2.37
宜蘭縣	256	100.00	97.27	2.73
新竹縣	205	100.00	99.02	0.98
苗栗縣	178	100.00	98.31	1.69
彰化縣	111	100.00	98.20	1.80
南投縣	282	100.00	97.52	2.48
雲林縣	35	100.00	100.00	-
嘉義縣	119	100.00	94.96	5.04
屏東縣	844	100.00	98.93	1.07
臺東縣	1,428	100.00	98.67	1.33
花蓮縣	1,823	100.00	98.57	1.43
澎湖縣	13	100.00	92.31	7.69
基隆市	109	100.00	96.33	3.67
新竹市	80	100.00	100.00	-
嘉義市	29	100.00	100.00	-
金馬地區	56	100.00	100.00	-

表126 108年(含)以前經營海外市場(含海外設點)經驗
—按負責人基本資料分

中華民國109年

單位：家；%

項目別	總計		沒有	有
	家數	百分比		
總計	9,011	100.00	97.73	2.27
按負責人性別分				
男性	4,437	100.00	97.57	2.43
女性	4,574	100.00	97.88	2.12
按負責人年齡分				
20-29歲	560	100.00	98.39	1.61
30-39歲	1,798	100.00	97.94	2.06
40-49歲	2,619	100.00	97.40	2.60
50-59歲	2,391	100.00	98.12	1.88
60-69歲	1,269	100.00	96.77	3.23
70歲及以上	348	100.00	98.56	1.44
不知道/拒答	26	100.00	100.00	-
按負責人教育程度分				
小學以下	711	100.00	99.44	0.56
國(初)中	1,195	100.00	99.16	0.84
高級中等(高中、高職)	3,883	100.00	98.76	1.24
專科	1,037	100.00	96.62	3.38
大學	1,788	100.00	95.58	4.42
研究所以上	361	100.00	91.97	8.03
不知道/拒答	36	100.00	100.00	-
按負責人族別分				
阿美族	3,495	100.00	97.88	2.12
泰雅族	1,125	100.00	96.89	3.11
排灣族	1,545	100.00	97.48	2.52
魯凱族	275	100.00	98.55	1.45
布農族	656	100.00	98.02	1.98
賽夏族	83	100.00	100.00	-
雅美族(達悟)	224	100.00	99.55	0.45
卑南族	312	100.00	96.79	3.21
鄒族	131	100.00	96.18	3.82
邵族	43	100.00	100.00	-
噶瑪蘭族	40	100.00	100.00	-
太魯閣族	460	100.00	97.61	2.39
撒奇萊雅族	38	100.00	100.00	-
賽德克族	144	100.00	94.44	5.56
拉阿魯哇族	5	100.00	100.00	-
卡那卡那富族	1	100.00	100.00	-
非原住民	426	100.00	98.83	1.17
不知道/拒答	8	100.00	100.00	-
按負責人婚姻狀況分				
未婚	1,523	100.00	97.31	2.69
有配偶或同居伴侶	6,139	100.00	97.70	2.30
原住民	2,907	100.00	98.49	1.51
新住民	76	100.00	96.05	3.95
非原住民及新住民	3,131	100.00	97.00	3.00
不知道/拒答	25	100.00	100.00	-
離婚或分居	887	100.00	98.08	1.92
喪偶	446	100.00	98.65	1.35
不知道/拒答	16	100.00	100.00	-
按負責人身心障礙者資格				
身心障礙者	309	100.00	99.03	0.97
非身心障礙者	8,541	100.00	97.66	2.34
不知道/拒答	161	100.00	98.76	1.24

表127 108年(含)以前海外市場(含海外設點)經營情形
—按行業別、組織別、資本額、員工規模、開業時間分

中華民國109年

單位：家；%

項目別	家數	亞洲						
		中國大陸	日本	韓國	斐濟	新加坡	菲律賓	馬來西亞
總計	205	65.85	25.37	7.80	-	19.02	5.37	16.59
按行業別分								
農林漁牧業	10	40.00	50.00	10.00	-	20.00	-	10.00
礦業及土石採取業	-	-	-	-	-	-	-	-
製造業	42	64.29	28.57	11.90	-	7.14	9.52	16.67
電力及燃氣供應業	-	-	-	-	-	-	-	-
用水供應及污染整治業	-	-	-	-	-	-	-	-
營建工程業	8	62.50	12.50	-	-	12.50	-	-
批發及零售業	69	63.77	33.33	7.25	-	18.84	4.35	13.04
運輸及倉儲業	3	66.67	-	-	-	66.67	-	33.33
住宿及餐飲業	12	41.67	16.67	8.33	-	33.33	-	16.67
出版影音及資通訊業	6	100.00	16.67	-	-	16.67	-	-
金融及保險業	-	-	-	-	-	-	-	-
不動產業	1	-	-	-	-	-	-	-
專業、科學及技術服務業	19	63.16	21.05	5.26	-	5.26	15.79	15.79
支援服務業	9	100.00	11.11	-	-	44.44	-	22.22
教育業	6	83.33	16.67	16.67	-	-	-	-
醫療保健及社會工作服務業	-	-	-	-	-	-	-	-
藝術、娛樂及休閒服務業	8	87.50	12.50	-	-	12.50	12.50	25.00
其他服務業	12	75.00	8.33	16.67	-	58.33	-	58.33
按組織別分								
公司組織	106	66.98	24.53	10.38	-	17.92	6.60	16.04
獨資組織	95	64.21	26.32	5.26	-	20.00	4.21	17.89
合夥組織	4	75.00	25.00	-	-	25.00	-	-
按登記資本額分								
未滿5萬元	36	55.56	33.33	2.78	-	13.89	-	13.89
5萬元~未滿10萬元	9	77.78	11.11	-	-	11.11	22.22	33.33
10萬元~未滿20萬元	17	70.59	23.53	5.88	-	23.53	5.88	23.53
20萬元~未滿30萬元	37	62.16	21.62	10.81	-	32.43	2.70	18.92
30萬元~未滿100萬元	16	87.50	6.25	12.50	-	12.50	12.50	6.25
100萬元~未滿300萬元	35	65.71	34.29	14.29	-	11.43	5.71	14.29
300萬元以上	55	65.45	25.45	5.45	-	20.00	5.45	16.36
按員工規模分								
未滿5人	134	64.93	28.36	7.46	-	16.42	5.97	17.91
5~9人	39	56.41	15.38	7.69	-	23.08	7.69	10.26
10~29人	24	75.00	25.00	4.17	-	20.83	-	12.50
30人及以上	6	100.00	33.33	16.67	-	33.33	-	33.33
不知道/拒答	2	100.00	-	50.00	-	50.00	-	50.00
按開業時間分								
未滿3年	30	63.33	33.33	10.00	-	13.33	6.67	13.33
3年~未滿5年	46	63.04	32.61	8.70	-	23.91	8.70	19.57
5年~未滿10年	59	72.88	16.95	5.08	-	22.03	3.39	18.64
10年~未滿15年	23	78.26	13.04	8.70	-	17.39	4.35	17.39
15年~未滿20年	17	70.59	29.41	17.65	-	11.76	5.88	5.88
20年以上	30	46.67	30.00	3.33	-	16.67	3.33	16.67

註：本題調查對象為有經營海外市場(含海外設點)者。

表127 108年(含)以前海外市場(含海外設點)經營情形
—按行業別、組織別、資本額、員工規模、開業時間分(續1)

中華民國109年

單位：家；%

項目別	亞洲							
	汶萊	印尼	帛琉	泰國	諾魯	吐瓦魯	索羅門群島	吉里巴斯共和國
總計	-	4.39	0.49	8.78	-	-	-	-
按行業別分								
農林漁牧業	-	-	-	-	-	-	-	-
礦業及土石採取業	-	-	-	-	-	-	-	-
製造業	-	11.90	-	16.67	-	-	-	-
電力及燃氣供應業	-	-	-	-	-	-	-	-
用水供應及污染整治業	-	-	-	-	-	-	-	-
營建工程業	-	-	-	12.50	-	-	-	-
批發及零售業	-	1.45	-	8.70	-	-	-	-
運輸及倉儲業	-	-	-	-	-	-	-	-
住宿及餐飲業	-	-	-	16.67	-	-	-	-
出版影音及資通訊業	-	-	-	-	-	-	-	-
金融及保險業	-	-	-	-	-	-	-	-
不動產業	-	-	-	-	-	-	-	-
專業、科學及技術服務業	-	10.53	-	5.26	-	-	-	-
支援服務業	-	-	-	-	-	-	-	-
教育業	-	-	-	16.67	-	-	-	-
醫療保健及社會工作服務業	-	-	-	-	-	-	-	-
藝術、娛樂及休閒服務業	-	-	12.50	-	-	-	-	-
其他服務業	-	8.33	-	-	-	-	-	-
按組織別分								
公司組織	-	7.55	-	9.43	-	-	-	-
獨資組織	-	1.05	1.05	8.42	-	-	-	-
合夥組織	-	-	-	-	-	-	-	-
按登記資本額分								
未滿5萬元	-	-	-	8.33	-	-	-	-
5萬元~未滿10萬元	-	-	11.11	11.11	-	-	-	-
10萬元~未滿20萬元	-	-	-	11.76	-	-	-	-
20萬元~未滿30萬元	-	2.70	-	5.41	-	-	-	-
30萬元~未滿100萬元	-	12.50	-	12.50	-	-	-	-
100萬元~未滿300萬元	-	8.57	-	11.43	-	-	-	-
300萬元以上	-	5.45	-	7.27	-	-	-	-
按員工規模分								
未滿5人	-	4.48	-	8.96	-	-	-	-
5~9人	-	7.69	2.56	10.26	-	-	-	-
10~29人	-	-	-	8.33	-	-	-	-
30人及以上	-	-	-	-	-	-	-	-
不知道/拒答	-	-	-	-	-	-	-	-
按開業時間分								
未滿3年	-	6.67	-	13.33	-	-	-	-
3年~未滿5年	-	4.35	-	8.70	-	-	-	-
5年~未滿10年	-	1.69	1.69	8.47	-	-	-	-
10年~未滿15年	-	8.70	-	13.04	-	-	-	-
15年~未滿20年	-	5.88	-	5.88	-	-	-	-
20年以上	-	3.33	-	3.33	-	-	-	-

註：本題調查對象為有經營海外市場(含海外設點)者。

表127 108年(含)以前海外市場(含海外設點)經營情形
—按行業別、組織別、資本額、員工規模、開業時間分(續完)

中華民國109年

單位：家；%

項目別	亞洲		澳洲		美洲			歐洲 國家	非洲 國家
	馬紹爾 群島共 和國	其他亞 洲國家	紐西蘭	澳洲	美國	加拿大	其他美 洲國家		
總計	-	14.63	3.90	6.34	16.59	7.32	1.46	14.63	0.98
按行業別分									
農林漁牧業	-	10.00	-	-	10.00	-	-	10.00	-
礦業及土石採取業	-	-	-	-	-	-	-	-	-
製造業	-	9.52	11.90	7.14	33.33	7.14	2.38	21.43	2.38
電力及燃氣供應業	-	-	-	-	-	-	-	-	-
用水供應及污染整治業	-	-	-	-	-	-	-	-	-
營建工程業	-	12.50	-	12.50	-	12.50	-	12.50	-
批發及零售業	-	11.59	4.35	7.25	15.94	7.25	1.45	14.49	-
運輸及倉儲業	-	-	-	-	-	-	-	-	-
住宿及餐飲業	-	33.33	-	-	8.33	8.33	-	8.33	-
出版影音及資通訊業	-	33.33	-	-	16.67	-	-	33.33	-
金融及保險業	-	-	-	-	-	-	-	-	-
不動產業	-	-	-	-	-	-	-	100.00	-
專業、科學及技術服務業	-	15.79	-	10.53	21.05	10.53	-	21.05	-
支援服務業	-	33.33	-	-	-	-	-	-	-
教育業	-	16.67	-	-	-	-	-	-	16.67
醫療保健及社會工作服務業	-	-	-	-	-	-	-	-	-
藝術、娛樂及休閒服務業	-	-	-	12.50	-	12.50	-	12.50	-
其他服務業	-	25.00	-	8.33	16.67	16.67	8.33	-	-
按組織別分									
公司組織	-	16.04	6.60	7.55	23.58	7.55	1.89	24.53	-
獨資組織	-	12.63	1.05	5.26	9.47	7.37	1.05	4.21	2.11
合夥組織	-	25.00	-	-	-	-	-	-	-
按登記資本額分									
未滿5萬元	-	5.56	-	2.78	13.89	5.56	2.78	8.33	-
5萬元~未滿10萬元	-	-	-	-	-	-	-	-	-
10萬元~未滿20萬元	-	11.76	-	17.65	5.88	11.76	-	5.88	5.88
20萬元~未滿30萬元	-	27.03	2.70	2.70	13.51	10.81	-	2.70	2.70
30萬元~未滿100萬元	-	12.50	6.25	6.25	6.25	-	-	6.25	-
100萬元~未滿300萬元	-	8.57	14.29	5.71	22.86	8.57	-	22.86	-
300萬元以上	-	20.00	1.82	9.09	25.45	7.27	3.64	29.09	-
按員工規模分									
未滿5人	-	12.69	2.24	4.48	14.18	5.97	1.49	12.69	1.49
5~9人	-	17.95	7.69	10.26	15.38	7.69	2.56	10.26	-
10~29人	-	20.83	4.17	8.33	20.83	12.50	-	29.17	-
30人及以上	-	16.67	16.67	16.67	50.00	-	-	33.33	-
不知道/拒答	-	-	-	-	50.00	50.00	-	-	-
按開業時間分									
未滿3年	-	16.67	-	6.67	6.67	3.33	-	13.33	3.33
3年~未滿5年	-	15.22	6.52	6.52	13.04	10.87	-	10.87	-
5年~未滿10年	-	11.86	3.39	6.78	13.56	5.08	-	6.78	1.69
10年~未滿15年	-	21.74	4.35	-	21.74	4.35	-	17.39	-
15年~未滿20年	-	11.76	5.88	5.88	23.53	5.88	-	29.41	-
20年以上	-	13.33	3.33	10.00	30.00	13.33	10.00	26.67	-

註：本題調查對象為有經營海外市場(含海外設點)者。

表128 108年(含)以前海外市場(含海外設點)經營情形
—按地區、縣市分

中華民國109年

單位：家；%

項目別	家數	亞洲						
		中國大陸	日本	韓國	斐濟	新加坡	菲律賓	馬來西亞
總計	205	65.85	25.37	7.80	-	19.02	5.37	16.59
按地區分								
北部地區	89	64.04	24.72	8.99	-	15.73	7.87	12.36
山地鄉、直轄市山地原住民區	6	50.00	33.33	-	-	50.00	-	16.67
平地原住民族鄉(鎮、市)	-	-	-	-	-	-	-	-
非原住民族地區	83	65.06	24.10	9.64	-	13.25	8.43	12.05
中部地區	36	77.78	30.56	8.33	-	11.11	5.56	19.44
山地鄉、直轄市山地原住民區	1	100.00	100.00	-	-	-	-	100.00
平地原住民族鄉(鎮、市)	1	-	-	-	-	-	-	-
非原住民族地區	34	79.41	29.41	8.82	-	11.76	5.88	17.65
南部地區	35	65.71	22.86	14.29	-	20.00	2.86	14.29
山地鄉、直轄市山地原住民區	11	54.55	36.36	18.18	-	9.09	-	-
平地原住民族鄉(鎮、市)	-	-	-	-	-	-	-	-
非原住民族地區	24	70.83	16.67	12.50	-	25.00	4.17	20.83
東部地區	45	60.00	24.44	-	-	31.11	2.22	24.44
山地鄉、直轄市山地原住民區	11	63.64	36.36	-	-	27.27	-	18.18
平地原住民族鄉(鎮、市)	34	58.82	20.59	-	-	32.35	2.94	26.47
非原住民族地區	-	-	-	-	-	-	-	-
金馬地區	-	-	-	-	-	-	-	-
按縣市分								
新北市	25	76.00	20.00	12.00	-	16.00	12.00	16.00
臺北市	29	55.17	27.59	-	-	17.24	6.90	6.90
桃園市	22	59.09	31.82	13.64	-	4.55	9.09	18.18
臺中市	24	75.00	41.67	12.50	-	12.50	8.33	20.83
臺南市	6	33.33	33.33	-	-	-	-	-
高雄市	13	76.92	7.69	23.08	-	38.46	7.69	38.46
宜蘭縣	7	57.14	28.57	14.29	-	42.86	-	14.29
新竹縣	2	100.00	-	-	-	-	-	-
苗栗縣	3	66.67	-	-	-	-	-	-
彰化縣	2	100.00	-	-	-	-	-	-
南投縣	7	85.71	14.29	-	-	14.29	-	28.57
雲林縣	-	-	-	-	-	-	-	-
嘉義縣	6	83.33	-	-	-	-	-	-
屏東縣	9	55.56	44.44	22.22	-	22.22	-	-
臺東縣	19	42.11	31.58	-	-	26.32	5.26	21.05
花蓮縣	26	73.08	19.23	-	-	34.62	-	26.92
澎湖縣	1	100.00	100.00	-	-	-	-	-
基隆市	4	75.00	-	25.00	-	25.00	-	-
新竹市	-	-	-	-	-	-	-	-
嘉義市	-	-	-	-	-	-	-	-
金馬地區	-	-	-	-	-	-	-	-

註：本題調查對象為有經營海外市場(含海外設點)者。

表128 108年(含)以前海外市場(含海外設點)經營情形(續1)
—按地區、縣市分

中華民國109年

單位：家；%

項目別	亞洲							
	汶萊	印尼	帛琉	泰國	諾魯	吐瓦魯	索羅門群島	吉里巴斯共和國
總計	-	4.39	0.49	8.78	-	-	-	-
按地區分								
北部地區	-	5.62	-	7.87	-	-	-	-
山地鄉、直轄市山地原住民區	-	-	-	33.33	-	-	-	-
平地原住民族鄉(鎮、市)	-	-	-	-	-	-	-	-
非原住民族地區	-	6.02	-	6.02	-	-	-	-
中部地區	-	8.33	-	19.44	-	-	-	-
山地鄉、直轄市山地原住民區	-	-	-	100.00	-	-	-	-
平地原住民族鄉(鎮、市)	-	-	-	100.00	-	-	-	-
非原住民族地區	-	8.82	-	14.71	-	-	-	-
南部地區	-	2.86	-	5.71	-	-	-	-
山地鄉、直轄市山地原住民區	-	-	-	-	-	-	-	-
平地原住民族鄉(鎮、市)	-	-	-	-	-	-	-	-
非原住民族地區	-	4.17	-	8.33	-	-	-	-
東部地區	-	-	2.22	4.44	-	-	-	-
山地鄉、直轄市山地原住民區	-	-	-	-	-	-	-	-
平地原住民族鄉(鎮、市)	-	-	2.94	5.88	-	-	-	-
非原住民族地區	-	-	-	-	-	-	-	-
金馬地區	-	-	-	-	-	-	-	-
按縣市分								
新北市	-	8.00	-	8.00	-	-	-	-
臺北市	-	3.45	-	-	-	-	-	-
桃園市	-	9.09	-	4.55	-	-	-	-
臺中市	-	8.33	-	20.83	-	-	-	-
臺南市	-	-	-	16.67	-	-	-	-
高雄市	-	7.69	-	7.69	-	-	-	-
宜蘭縣	-	-	-	42.86	-	-	-	-
新竹縣	-	-	-	50.00	-	-	-	-
苗栗縣	-	-	-	33.33	-	-	-	-
彰化縣	-	-	-	-	-	-	-	-
南投縣	-	14.29	-	14.29	-	-	-	-
雲林縣	-	-	-	-	-	-	-	-
嘉義縣	-	-	-	-	-	-	-	-
屏東縣	-	-	-	-	-	-	-	-
臺東縣	-	-	5.26	5.26	-	-	-	-
花蓮縣	-	-	-	3.85	-	-	-	-
澎湖縣	-	-	-	-	-	-	-	-
基隆市	-	-	-	-	-	-	-	-
新竹市	-	-	-	-	-	-	-	-
嘉義市	-	-	-	-	-	-	-	-
金馬地區	-	-	-	-	-	-	-	-

註：本題調查對象為有經營海外市場(含海外設點)者。

表128 108年(含)以前海外市場(含海外設點)經營情形(續完)
—按地區、縣市分

中華民國109年

單位：家；%

項目別	亞洲		澳洲		美洲			歐洲 國家	非洲 國家
	馬紹爾 群島共 和國	其他亞 洲國家	紐西蘭	澳洲	美國	加拿大	其他美 洲國家		
總計	-	14.63	3.90	6.34	16.59	7.32	1.46	14.63	0.98
按地區分									
北部地區	-	20.22	4.49	6.74	14.61	6.74	1.12	20.22	2.25
山地鄉、直轄市山地原住民族地區	-	-	-	16.67	-	16.67	-	16.67	-
平地原住民族鄉(鎮、市)	-	-	-	-	-	-	-	-	-
非原住民族地區	-	21.69	4.82	6.02	15.66	6.02	1.20	20.48	2.41
中部地區	-	5.56	2.78	11.11	22.22	2.78	-	16.67	-
山地鄉、直轄市山地原住民族地區	-	-	-	-	-	-	-	-	-
平地原住民族鄉(鎮、市)	-	-	-	-	-	-	-	-	-
非原住民族地區	-	5.88	2.94	11.76	23.53	2.94	-	17.65	-
南部地區	-	20.00	2.86	2.86	20.00	11.43	2.86	8.57	-
山地鄉、直轄市山地原住民族地區	-	18.18	-	-	9.09	-	-	9.09	-
平地原住民族鄉(鎮、市)	-	-	-	-	-	-	-	-	-
非原住民族地區	-	20.83	4.17	4.17	25.00	16.67	4.17	8.33	-
東部地區	-	6.67	4.44	4.44	13.33	8.89	2.22	6.67	-
山地鄉、直轄市山地原住民族地區	-	9.09	18.18	9.09	36.36	27.27	-	18.18	-
平地原住民族鄉(鎮、市)	-	5.88	-	2.94	5.88	2.94	2.94	2.94	-
非原住民族地區	-	-	-	-	-	-	-	-	-
金馬地區	-	-	-	-	-	-	-	-	-
按縣市分									
新北市	-	24.00	8.00	12.00	24.00	12.00	4.00	28.00	4.00
臺北市	-	34.48	-	-	10.34	3.45	-	20.69	-
桃園市	-	4.55	9.09	9.09	13.64	4.55	-	18.18	-
臺中市	-	8.33	4.17	12.50	33.33	4.17	-	25.00	-
臺南市	-	16.67	16.67	16.67	16.67	-	16.67	16.67	-
高雄市	-	15.38	-	-	38.46	23.08	-	-	-
宜蘭縣	-	14.29	-	14.29	-	14.29	-	14.29	14.29
新竹縣	-	-	-	-	-	-	-	-	-
苗栗縣	-	-	-	-	-	-	-	-	-
彰化縣	-	-	-	-	-	-	-	-	-
南投縣	-	-	-	14.29	-	-	-	-	-
雲林縣	-	-	-	-	-	-	-	-	-
嘉義縣	-	16.67	-	-	16.67	-	-	33.33	-
屏東縣	-	33.33	-	-	-	11.11	-	-	-
臺東縣	-	10.53	10.53	-	5.26	-	5.26	-	-
花蓮縣	-	3.85	-	7.69	19.23	15.38	-	11.54	-
澎湖縣	-	-	-	-	-	-	-	-	-
基隆市	-	-	-	-	25.00	-	-	-	-
新竹市	-	-	-	-	-	-	-	-	-
嘉義市	-	-	-	-	-	-	-	-	-
金馬地區	-	-	-	-	-	-	-	-	-

註：本題調查對象為有經營海外市場(含海外設點)者。

表129 108年(含)以前海外市場(含海外設點)經營情形
—按負責人基本資料分

中華民國109年

單位：家；%

項目別	家數	亞洲						
		中國大陸	日本	韓國	斐濟	新加坡	菲律賓	馬來西亞
總計	205	65.85	25.37	7.80	-	19.02	5.37	16.59
按負責人性別分								
男性	108	62.04	26.85	5.56	-	18.52	6.48	16.67
女性	97	70.10	23.71	10.31	-	19.59	4.12	16.49
按負責人年齡分								
20-29歲	9	77.78	11.11	11.11	-	44.44	22.22	66.67
30-39歲	37	64.86	35.14	8.11	-	21.62	8.11	21.62
40-49歲	68	73.53	20.59	5.88	-	20.59	-	14.71
50-59歲	45	73.33	22.22	8.89	-	15.56	8.89	11.11
60-69歲	41	43.90	26.83	4.88	-	14.63	2.44	9.76
70歲及以上	5	60.00	60.00	40.00	-	-	20.00	20.00
不知道/拒答	-	-	-	-	-	-	-	-
按負責人教育程度分								
小學以下	4	25.00	50.00	-	-	-	-	25.00
國(初)中	10	50.00	50.00	20.00	-	20.00	10.00	10.00
高級中等(高中、高職)	48	60.42	27.08	8.33	-	16.67	4.17	10.42
專科	35	77.14	8.57	14.29	-	25.71	8.57	25.71
大學	79	67.09	25.32	3.80	-	12.66	6.33	15.19
研究所以上	29	68.97	31.03	6.90	-	34.48	-	20.69
不知道/拒答	-	-	-	-	-	-	-	-
按負責人族別分								
阿美族	74	63.51	22.97	8.11	-	24.32	6.76	18.92
泰雅族	35	77.14	25.71	11.43	-	11.43	5.71	11.43
排灣族	39	64.10	35.90	15.38	-	23.08	2.56	23.08
魯凱族	4	50.00	25.00	-	-	-	-	-
布農族	13	61.54	15.38	-	-	23.08	7.69	15.38
賽夏族	-	-	-	-	-	-	-	-
雅美族(達悟)	1	-	-	-	-	-	100.00	-
卑南族	10	60.00	40.00	-	-	-	-	10.00
鄒族	5	80.00	-	-	-	-	-	-
邵族	-	-	-	-	-	-	-	-
噶瑪蘭族	-	-	-	-	-	-	-	-
太魯閣族	11	63.64	27.27	-	-	27.27	9.09	27.27
撒奇萊雅族	-	-	-	-	-	-	-	-
賽德克族	8	62.50	25.00	-	-	25.00	-	12.50
拉阿魯哇族	-	-	-	-	-	-	-	-
卡那卡那富族	-	-	-	-	-	-	-	-
非原住民	5	80.00	-	-	-	-	-	-
不知道/拒答	-	-	-	-	-	-	-	-
按負責人婚姻狀況分								
未婚	41	70.73	31.71	12.20	-	41.46	7.32	34.15
有配偶或同居伴侶	141	64.54	24.11	4.96	-	14.18	4.96	12.06
原住民	44	61.36	27.27	2.27	-	18.18	2.27	9.09
新住民	3	100.00	-	-	-	66.67	-	-
非原住民及新住民	94	64.89	23.40	6.38	-	10.64	6.38	13.83
不知道/拒答	-	-	-	-	-	-	-	-
離婚或分居	17	70.59	23.53	11.76	-	11.76	5.88	11.76
喪偶	6	50.00	16.67	33.33	-	-	-	16.67
不知道/拒答	-	-	-	-	-	-	-	-
按負責人身心障礙者資格								
身心障礙者	3	33.33	33.33	33.33	-	33.33	-	66.67
非身心障礙者	200	66.50	25.50	7.50	-	19.00	5.50	16.00
不知道/拒答	2	50.00	-	-	-	-	-	-

註：本題調查對象為有經營海外市場(含海外設點)者。

表129 108年(含)以前海外市場(含海外設點)經營情形
—按負責人基本資料分(續1)

中華民國109年

單位：家；%

項目別	亞洲							
	汶萊	印尼	帛琉	泰國	諾魯	吐瓦魯	索羅門群島	吉里巴斯共和國
總計	-	4.39	0.49	8.78	-	-	-	-
按負責人性別分								
男性	-	4.63	0.93	9.26	-	-	-	-
女性	-	4.12	-	8.25	-	-	-	-
按負責人年齡分								
20-29歲	-	11.11	11.11	22.22	-	-	-	-
30-39歲	-	10.81	-	18.92	-	-	-	-
40-49歲	-	1.47	-	5.88	-	-	-	-
50-59歲	-	2.22	-	2.22	-	-	-	-
60-69歲	-	2.44	-	7.32	-	-	-	-
70歲及以上	-	20.00	-	20.00	-	-	-	-
不知道/拒答	-	-	-	-	-	-	-	-
按負責人教育程度分								
小學以下	-	-	-	25.00	-	-	-	-
國(初)中	-	10.00	-	10.00	-	-	-	-
高級中等(高中、高職)	-	4.17	-	8.33	-	-	-	-
專科	-	2.86	-	2.86	-	-	-	-
大學	-	6.33	1.27	8.86	-	-	-	-
研究所以上	-	-	-	13.79	-	-	-	-
不知道/拒答	-	-	-	-	-	-	-	-
按負責人族別分								
阿美族	-	6.76	1.35	8.11	-	-	-	-
泰雅族	-	2.86	-	20.00	-	-	-	-
排灣族	-	2.56	-	2.56	-	-	-	-
魯凱族	-	-	-	-	-	-	-	-
布農族	-	7.69	-	7.69	-	-	-	-
賽夏族	-	-	-	-	-	-	-	-
雅美族(達悟)	-	100.00	-	-	-	-	-	-
卑南族	-	-	-	10.00	-	-	-	-
鄒族	-	-	-	-	-	-	-	-
邵族	-	-	-	-	-	-	-	-
噶瑪蘭族	-	-	-	-	-	-	-	-
太魯閣族	-	-	-	9.09	-	-	-	-
撒奇萊雅族	-	-	-	-	-	-	-	-
賽德克族	-	-	-	12.50	-	-	-	-
拉阿魯哇族	-	-	-	-	-	-	-	-
卡那卡那富族	-	-	-	-	-	-	-	-
非原住民	-	-	-	-	-	-	-	-
不知道/拒答	-	-	-	-	-	-	-	-
按負責人婚姻狀況分								
未婚	-	4.88	2.44	12.20	-	-	-	-
有配偶或同居伴侶	-	4.26	-	6.38	-	-	-	-
原住民	-	2.27	-	4.55	-	-	-	-
新住民	-	-	-	-	-	-	-	-
非原住民及新住民	-	5.32	-	7.45	-	-	-	-
不知道/拒答	-	-	-	-	-	-	-	-
離婚或分居	-	5.88	-	17.65	-	-	-	-
喪偶	-	-	-	16.67	-	-	-	-
不知道/拒答	-	-	-	-	-	-	-	-
按負責人身心障礙者資格								
身心障礙者	-	-	-	33.33	-	-	-	-
非身心障礙者	-	4.50	0.50	8.50	-	-	-	-
不知道/拒答	-	-	-	-	-	-	-	-

註：本題調查對象為有經營海外市場(含海外設點)者。

表129 108年(含)以前海外市場(含海外設點)經營情形
—按負責人基本資料分(續完)

中華民國109年

單位：家；%

項目別	亞洲		澳洲		美洲			歐洲 國家	非洲 國家
	馬紹爾 群島共 和國	其他亞 洲國家	紐西蘭	澳洲	美國	加拿大	其他美 洲國家		
總計	-	14.63	3.90	6.34	16.59	7.32	1.46	14.63	0.98
按負責人性別分									
男性	-	12.96	6.48	9.26	20.37	8.33	2.78	13.89	0.93
女性	-	16.49	1.03	3.09	12.37	6.19	-	15.46	1.03
按負責人年齡分									
20-29歲	-	11.11	-	11.11	11.11	11.11	-	11.11	-
30-39歲	-	18.92	2.70	8.11	10.81	2.70	-	5.41	2.70
40-49歲	-	16.18	5.88	4.41	16.18	7.35	-	13.24	-
50-59歲	-	6.67	2.22	4.44	11.11	8.89	-	17.78	2.22
60-69歲	-	14.63	-	4.88	26.83	4.88	4.88	19.51	-
70歲及以上	-	40.00	40.00	40.00	40.00	40.00	20.00	40.00	-
不知道/拒答	-	-	-	-	-	-	-	-	-
按負責人教育程度分									
小學以下	-	-	-	-	50.00	-	-	25.00	-
國(初)中	-	10.00	-	10.00	20.00	10.00	-	10.00	-
高級中等(高中、高職)	-	16.67	8.33	8.33	16.67	8.33	4.17	14.58	-
專科	-	17.14	2.86	8.57	14.29	14.29	-	8.57	2.86
大學	-	13.92	2.53	5.06	13.92	2.53	1.27	15.19	1.27
研究所以上	-	13.79	3.45	3.45	20.69	10.34	-	20.69	-
不知道/拒答	-	-	-	-	-	-	-	-	-
按負責人族別分									
阿美族	-	18.92	5.41	5.41	10.81	2.70	2.70	16.22	-
泰雅族	-	11.43	5.71	8.57	17.14	14.29	2.86	25.71	5.71
排灣族	-	23.08	5.13	10.26	28.21	12.82	-	12.82	-
魯凱族	-	-	-	-	-	-	-	25.00	-
布農族	-	7.69	-	7.69	23.08	7.69	-	7.69	-
賽夏族	-	-	-	-	-	-	-	-	-
雅美族(達悟)	-	-	-	-	-	-	-	-	-
卑南族	-	-	-	-	-	-	-	-	-
鄒族	-	-	-	-	20.00	-	-	20.00	-
邵族	-	-	-	-	-	-	-	-	-
噶瑪蘭族	-	-	-	-	-	-	-	-	-
太魯閣族	-	9.09	-	-	18.18	9.09	-	9.09	-
撒奇萊雅族	-	-	-	-	-	-	-	-	-
賽德克族	-	-	-	12.50	37.50	12.50	-	-	-
拉阿魯哇族	-	-	-	-	-	-	-	-	-
卡那卡那富族	-	-	-	-	-	-	-	-	-
非原住民	-	20.00	-	-	-	-	-	-	-
不知道/拒答	-	-	-	-	-	-	-	-	-
按負責人婚姻狀況分									
未婚	-	12.20	2.44	9.76	21.95	12.20	-	7.32	-
有配偶或同居伴侶	-	14.89	4.26	5.67	14.18	5.67	2.13	17.73	0.71
原住民	-	11.36	6.82	2.27	9.09	2.27	-	6.82	-
新住民	-	33.33	-	-	-	33.33	-	-	-
非原住民及新住民	-	15.96	3.19	7.45	17.02	6.38	3.19	23.40	1.06
不知道/拒答	-	-	-	-	-	-	-	-	-
離婚或分居	-	23.53	5.88	5.88	23.53	5.88	-	11.76	5.88
喪偶	-	-	-	-	16.67	16.67	-	-	-
不知道/拒答	-	-	-	-	-	-	-	-	-
按負責人身心障礙者資格									
身心障礙者	-	-	33.33	-	100.00	-	-	66.67	-
非身心障礙者	-	14.50	3.00	6.50	15.50	7.50	1.50	14.00	1.00
不知道/拒答	-	50.00	50.00	-	-	-	-	-	-

註：本題調查對象為有經營海外市場(含海外設點)者。

表130 109年(含)迄今海外市場(含海外設點)經營情形
—按行業別、組織別、資本額、員工規模、開業時間分

中華民國109年

單位：家；%

項目別	總計		沒有	有
	家數	百分比		
總計	9,011	100.00	98.72	1.28
按行業別分				
農林漁牧業	292	100.00	96.92	3.08
礦業及土石採取業	6	100.00	100.00	-
製造業	679	100.00	96.76	3.24
電力及燃氣供應業	5	100.00	100.00	-
用水供應及污染整治業	75	100.00	100.00	-
營建工程業	1,550	100.00	99.94	0.06
批發及零售業	2,134	100.00	97.84	2.16
運輸及倉儲業	154	100.00	98.70	1.30
住宿及餐飲業	1,574	100.00	99.68	0.32
出版影音及資通訊業	89	100.00	96.63	3.37
金融及保險業	14	100.00	100.00	-
不動產業	74	100.00	100.00	-
專業、科學及技術服務業	204	100.00	95.59	4.41
支援服務業	327	100.00	99.39	0.61
教育業	75	100.00	94.67	5.33
醫療保健及社會工作服務業	12	100.00	100.00	-
藝術、娛樂及休閒服務業	937	100.00	99.25	0.75
其他服務業	810	100.00	99.38	0.62
按組織別分				
公司組織	1,560	100.00	95.51	4.49
獨資組織	7,119	100.00	99.42	0.58
合夥組織	332	100.00	98.80	1.20
按登記資本額分				
未滿5萬元	2,551	100.00	99.45	0.55
5萬元~未滿10萬元	913	100.00	99.45	0.55
10萬元~未滿20萬元	1,218	100.00	99.26	0.74
20萬元~未滿30萬元	2,450	100.00	99.35	0.65
30萬元~未滿100萬元	500	100.00	98.20	1.80
100萬元~未滿300萬元	861	100.00	96.86	3.14
300萬元以上	518	100.00	93.24	6.76
按員工規模分				
未滿5人	6,956	100.00	98.95	1.05
5~9人	1,376	100.00	98.47	1.53
10~29人	483	100.00	97.10	2.90
30人及以上	83	100.00	91.57	8.43
不知道/拒答	113	100.00	100.00	-
按開業時間分				
未滿3年	2,820	100.00	99.11	0.89
3年~未滿5年	1,254	100.00	98.41	1.59
5年~未滿10年	2,275	100.00	98.64	1.36
10年~未滿15年	919	100.00	98.15	1.85
15年~未滿20年	698	100.00	98.85	1.15
20年以上	1,045	100.00	98.66	1.34

表131 109年(含)迄今海外市場(含海外設點)經營情形
—按地區、縣市分

中華民國109年

單位：家；%

項目別	總計		沒有	有
	家數	百分比		
總計	9,011	100.00	98.72	1.28
按地區分				
北部地區	2,737	100.00	97.77	2.23
山地鄉、直轄市山地原住民區	263	100.00	98.86	1.14
平地原住民族鄉(鎮、市)	7	100.00	100.00	-
非原住民族地區	2,467	100.00	97.65	2.35
中部地區	1,211	100.00	98.18	1.82
山地鄉、直轄市山地原住民區	190	100.00	98.95	1.05
平地原住民族鄉(鎮、市)	43	100.00	100.00	-
非原住民族地區	978	100.00	97.96	2.04
南部地區	1,756	100.00	99.03	0.97
山地鄉、直轄市山地原住民區	688	100.00	98.98	1.02
平地原住民族鄉(鎮、市)	11	100.00	100.00	-
非原住民族地區	1,057	100.00	99.05	0.95
東部地區	3,251	100.00	99.54	0.46
山地鄉、直轄市山地原住民區	671	100.00	99.70	0.30
平地原住民族鄉(鎮、市)	2,576	100.00	99.50	0.50
非原住民族地區	4	100.00	100.00	-
金馬地區	56	100.00	100.00	-
按縣市分				
新北市	759	100.00	97.50	2.50
臺北市	444	100.00	95.95	4.05
桃園市	884	100.00	98.19	1.81
臺中市	605	100.00	97.36	2.64
臺南市	203	100.00	98.52	1.48
高雄市	548	100.00	99.09	0.91
宜蘭縣	256	100.00	99.22	0.78
新竹縣	205	100.00	99.02	0.98
苗栗縣	178	100.00	99.44	0.56
彰化縣	111	100.00	99.10	0.90
南投縣	282	100.00	98.58	1.42
雲林縣	35	100.00	100.00	-
嘉義縣	119	100.00	95.80	4.20
屏東縣	844	100.00	99.53	0.47
臺東縣	1,428	100.00	99.58	0.42
花蓮縣	1,823	100.00	99.51	0.49
澎湖縣	13	100.00	100.00	-
基隆市	109	100.00	97.25	2.75
新竹市	80	100.00	98.75	1.25
嘉義市	29	100.00	100.00	-
金馬地區	56	100.00	100.00	-

表132 109年(含)迄今海外市場(含海外設點)經營情形
—按負責人基本資料分

中華民國109年

單位：家；%

項目別	總計		沒有	有
	家數	百分比		
總計	9,011	100.00	98.72	1.28
按負責人性別分				
男性	4,437	100.00	98.67	1.33
女性	4,574	100.00	98.78	1.22
按負責人年齡分				
20-29歲	560	100.00	98.75	1.25
30-39歲	1,798	100.00	98.72	1.28
40-49歲	2,619	100.00	98.43	1.57
50-59歲	2,391	100.00	98.95	1.05
60-69歲	1,269	100.00	98.74	1.26
70歲及以上	348	100.00	99.14	0.86
不知道/拒答	26	100.00	100.00	-
按負責人教育程度分				
小學以下	711	100.00	99.86	0.14
國(初)中	1,195	100.00	99.67	0.33
高級中等(高中、高職)	3,883	100.00	99.30	0.70
專科	1,037	100.00	98.36	1.64
大學	1,788	100.00	97.60	2.40
研究所以上	361	100.00	93.63	6.37
不知道/拒答	36	100.00	100.00	-
按負責人族別分				
阿美族	3,495	100.00	98.80	1.20
泰雅族	1,125	100.00	97.51	2.49
排灣族	1,545	100.00	98.90	1.10
魯凱族	275	100.00	99.27	0.73
布農族	656	100.00	98.93	1.07
賽夏族	83	100.00	100.00	-
雅美族(達悟)	224	100.00	100.00	-
卑南族	312	100.00	98.72	1.28
鄒族	131	100.00	96.18	3.82
邵族	43	100.00	100.00	-
噶瑪蘭族	40	100.00	100.00	-
太魯閣族	460	100.00	98.91	1.09
撒奇萊雅族	38	100.00	100.00	-
賽德克族	144	100.00	96.53	3.47
拉阿魯哇族	5	100.00	100.00	-
卡那卡那富族	1	100.00	100.00	-
非原住民	426	100.00	100.00	-
不知道/拒答	8	100.00	100.00	-
按負責人婚姻狀況分				
未婚	1,523	100.00	98.23	1.77
有配偶或同居伴侶	6,139	100.00	98.76	1.24
原住民	2,907	100.00	99.35	0.65
新住民	76	100.00	100.00	-
非原住民及新住民	3,131	100.00	98.18	1.82
不知道/拒答	25	100.00	100.00	-
離婚或分居	887	100.00	98.99	1.01
喪偶	446	100.00	99.33	0.67
不知道/拒答	16	100.00	100.00	-
按負責人身心障礙者資格				
身心障礙者	309	100.00	99.68	0.32
非身心障礙者	8,541	100.00	98.68	1.32
不知道/拒答	161	100.00	99.38	0.62

表133 目前海外市場(含海外設點)經營情形
—按行業別、組織別、資本額、員工規模、開業時間分

中華民國109年

單位：家；%

項目別	家數	亞洲						
		中國大陸	日本	韓國	斐濟	新加坡	菲律賓	馬來西亞
總計	115	65.22	20.00	6.09	-	20.87	5.22	20.00
按行業別分								
農林漁牧業	9	55.56	33.33	11.11	-	22.22	-	22.22
礦業及土石採取業	-	-	-	-	-	-	-	-
製造業	22	68.18	22.73	13.64	-	18.18	9.09	18.18
電力及燃氣供應業	-	-	-	-	-	-	-	-
用水供應及污染整治業	-	-	-	-	-	-	-	-
營建工程業	1	100.00	-	-	-	100.00	-	-
批發及零售業	46	54.35	21.74	6.52	-	21.74	6.52	21.74
運輸及倉儲業	2	100.00	-	-	-	50.00	-	50.00
住宿及餐飲業	5	60.00	-	-	-	20.00	-	20.00
出版影音及資通訊業	3	100.00	-	-	-	33.33	-	-
金融及保險業	-	-	-	-	-	-	-	-
不動產業	-	-	-	-	-	-	-	-
專業、科學及技術服務業	9	77.78	22.22	-	-	-	11.11	11.11
支援服務業	2	100.00	-	-	-	100.00	-	100.00
教育業	4	100.00	-	-	-	-	-	-
醫療保健及社會工作服務業	-	-	-	-	-	-	-	-
藝術、娛樂及休閒服務業	7	85.71	28.57	-	-	14.29	-	14.29
其他服務業	5	40.00	20.00	-	-	20.00	-	20.00
按組織別分								
公司組織	70	64.29	18.57	8.57	-	21.43	4.29	21.43
獨資組織	41	65.85	19.51	2.44	-	21.95	7.32	19.51
合夥組織	4	75.00	50.00	-	-	-	-	-
按登記資本額分								
未滿5萬元	14	85.71	14.29	7.14	-	21.43	-	14.29
5萬元~未滿10萬元	5	60.00	-	-	-	20.00	20.00	20.00
10萬元~未滿20萬元	9	44.44	33.33	-	-	44.44	11.11	44.44
20萬元~未滿30萬元	16	68.75	25.00	-	-	12.50	6.25	18.75
30萬元~未滿100萬元	9	77.78	11.11	11.11	-	22.22	11.11	-
100萬元~未滿300萬元	27	62.96	22.22	11.11	-	22.22	3.70	18.52
300萬元以上	35	60.00	20.00	5.71	-	17.14	2.86	22.86
按員工規模分								
未滿5人	73	60.27	19.18	4.11	-	16.44	6.85	16.44
5~9人	21	71.43	19.05	14.29	-	28.57	4.76	28.57
10~29人	14	71.43	21.43	-	-	21.43	-	21.43
30人及以上	7	85.71	28.57	14.29	-	42.86	-	28.57
不知道/拒答	-	-	-	-	-	-	-	-
按開業時間分								
未滿3年	25	52.00	24.00	4.00	-	28.00	4.00	20.00
3年~未滿5年	20	60.00	30.00	10.00	-	20.00	10.00	25.00
5年~未滿10年	31	80.65	16.13	3.23	-	19.35	3.23	16.13
10年~未滿15年	17	70.59	5.88	5.88	-	17.65	5.88	17.65
15年~未滿20年	8	75.00	25.00	12.50	-	12.50	12.50	25.00
20年以上	14	50.00	21.43	7.14	-	21.43	-	21.43

註：本題調查對象為目前有經營海外市場(含海外設點)者。

表133 目前海外市場(含海外設點)經營情形
—按行業別、組織別、資本額、員工規模、開業時間分(續1)

中華民國109年

單位：家；%

項目別	亞洲							
	汶萊	印尼	帛琉	泰國	諾魯	吐瓦魯	索羅門群島	吉里巴斯共和國
總計	-	2.61	-	8.70	-	-	-	-
按行業別分								
農林漁牧業	-	-	-	11.11	-	-	-	-
礦業及土石採取業	-	-	-	-	-	-	-	-
製造業	-	4.55	-	13.64	-	-	-	-
電力及燃氣供應業	-	-	-	-	-	-	-	-
用水供應及污染整治業	-	-	-	-	-	-	-	-
營建工程業	-	-	-	-	-	-	-	-
批發及零售業	-	4.35	-	6.52	-	-	-	-
運輸及倉儲業	-	-	-	-	-	-	-	-
住宿及餐飲業	-	-	-	20.00	-	-	-	-
出版影音及資通訊業	-	-	-	-	-	-	-	-
金融及保險業	-	-	-	-	-	-	-	-
不動產業	-	-	-	-	-	-	-	-
專業、科學及技術服務業	-	-	-	11.11	-	-	-	-
支援服務業	-	-	-	-	-	-	-	-
教育業	-	-	-	-	-	-	-	-
醫療保健及社會工作服務業	-	-	-	-	-	-	-	-
藝術、娛樂及休閒服務業	-	-	-	-	-	-	-	-
其他服務業	-	-	-	20.00	-	-	-	-
按組織別分								
公司組織	-	4.29	-	7.14	-	-	-	-
獨資組織	-	-	-	12.20	-	-	-	-
合夥組織	-	-	-	-	-	-	-	-
按登記資本額分								
未滿5萬元	-	-	-	-	-	-	-	-
5萬元~未滿10萬元	-	-	-	40.00	-	-	-	-
10萬元~未滿20萬元	-	-	-	11.11	-	-	-	-
20萬元~未滿30萬元	-	-	-	6.25	-	-	-	-
30萬元~未滿100萬元	-	11.11	-	22.22	-	-	-	-
100萬元~未滿300萬元	-	3.70	-	3.70	-	-	-	-
300萬元以上	-	2.86	-	8.57	-	-	-	-
按員工規模分								
未滿5人	-	2.74	-	6.85	-	-	-	-
5~9人	-	4.76	-	14.29	-	-	-	-
10~29人	-	-	-	14.29	-	-	-	-
30人及以上	-	-	-	-	-	-	-	-
不知道/拒答	-	-	-	-	-	-	-	-
按開業時間分								
未滿3年	-	8.00	-	12.00	-	-	-	-
3年~未滿5年	-	-	-	10.00	-	-	-	-
5年~未滿10年	-	-	-	9.68	-	-	-	-
10年~未滿15年	-	-	-	-	-	-	-	-
15年~未滿20年	-	12.50	-	25.00	-	-	-	-
20年以上	-	-	-	-	-	-	-	-

註：本題調查對象為目前有經營海外市場(含海外設點)者。

表133 目前海外市場(含海外設點)經營情形
—按行業別、組織別、資本額、員工規模、開業時間分(續完)

中華民國109年

單位：家；%

項目別	亞洲		澳洲		美洲			歐洲 國家	非洲 國家
	馬紹爾 群島共 和國	其他亞 洲國家	紐西蘭	澳洲	美國	加拿大	其他美 洲國家		
總計	-	9.57	2.61	6.09	20.87	4.35	1.74	13.91	0.87
按行業別分									
農林漁牧業	-	11.11	-	-	22.22	-	-	11.11	-
礦業及土石採取業	-	-	-	-	-	-	-	-	-
製造業	-	9.09	4.55	-	36.36	9.09	-	22.73	4.55
電力及燃氣供應業	-	-	-	-	-	-	-	-	-
用水供應及污染整治業	-	-	-	-	-	-	-	-	-
營建工程業	-	-	-	-	-	-	-	-	-
批發及零售業	-	8.70	4.35	13.04	21.74	6.52	2.17	17.39	-
運輸及倉儲業	-	-	-	-	-	-	-	-	-
住宿及餐飲業	-	-	-	-	20.00	-	-	-	-
出版影音及資訊業	-	-	-	-	-	-	-	33.33	-
金融及保險業	-	-	-	-	-	-	-	-	-
不動產業	-	-	-	-	-	-	-	-	-
專業、科學及技術服務業	-	11.11	-	11.11	33.33	-	-	11.11	-
支援服務業	-	50.00	-	-	-	-	-	-	-
教育業	-	-	-	-	-	-	-	-	-
醫療保健及社會工作服務業	-	-	-	-	-	-	-	-	-
藝術、娛樂及休閒服務業	-	-	-	-	-	-	-	-	-
其他服務業	-	40.00	-	-	-	-	20.00	-	-
按組織別分									
公司組織	-	10.00	4.29	5.71	27.14	5.71	1.43	20.00	-
獨資組織	-	7.32	-	4.88	9.76	-	2.44	4.88	2.44
合夥組織	-	25.00	-	25.00	25.00	25.00	-	-	-
按登記資本額分									
未滿5萬元	-	-	-	-	7.14	-	7.14	7.14	-
5萬元~未滿10萬元	-	20.00	-	20.00	-	-	-	-	-
10萬元~未滿20萬元	-	11.11	-	11.11	11.11	-	-	-	-
20萬元~未滿30萬元	-	31.25	-	6.25	18.75	6.25	-	-	6.25
30萬元~未滿100萬元	-	11.11	-	11.11	11.11	-	-	-	-
100萬元~未滿300萬元	-	3.70	7.41	3.70	22.22	7.41	-	22.22	-
300萬元以上	-	5.71	2.86	5.71	34.29	5.71	2.86	25.71	-
按員工規模分									
未滿5人	-	9.59	-	4.11	16.44	2.74	1.37	9.59	1.37
5~9人	-	14.29	9.52	14.29	23.81	9.52	4.76	9.52	-
10~29人	-	7.14	-	-	35.71	7.14	-	35.71	-
30人及以上	-	-	14.29	14.29	28.57	-	-	28.57	-
不知道/拒答	-	-	-	-	-	-	-	-	-
按開業時間分									
未滿3年	-	20.00	-	12.00	20.00	4.00	-	4.00	-
3年~未滿5年	-	5.00	-	5.00	10.00	5.00	-	10.00	-
5年~未滿10年	-	6.45	-	-	12.90	-	-	6.45	3.23
10年~未滿15年	-	11.76	5.88	-	35.29	5.88	-	29.41	-
15年~未滿20年	-	-	12.50	12.50	25.00	12.50	-	25.00	-
20年以上	-	7.14	7.14	14.29	35.71	7.14	14.29	28.57	-

註：本題調查對象為目前有經營海外市場(含海外設點)者。

表134 目前海外市場(含海外設點)經營情形
—按地區、縣市分

中華民國109年

單位：家；%

項目別	家數	亞洲						
		中國大陸	日本	韓國	斐濟	新加坡	菲律賓	馬來西亞
總計	115	65.22	20.00	6.09	-	20.87	5.22	20.00
按地區分								
北部地區	61	70.49	21.31	9.84	-	16.39	6.56	14.75
山地鄉、直轄市山地原住民區	3	66.67	66.67	-	-	33.33	-	33.33
平地原住民族鄉(鎮、市)	-	-	-	-	-	-	-	-
非原住民族地區	58	70.69	18.97	10.34	-	15.52	6.90	13.79
中部地區	22	63.64	22.73	-	-	13.64	4.55	22.73
山地鄉、直轄市山地原住民區	2	100.00	-	-	-	-	-	50.00
平地原住民族鄉(鎮、市)	-	-	-	-	-	-	-	-
非原住民族地區	20	60.00	25.00	-	-	15.00	5.00	20.00
南部地區	17	41.18	23.53	5.88	-	17.65	5.88	17.65
山地鄉、直轄市山地原住民區	7	57.14	42.86	14.29	-	14.29	-	-
平地原住民族鄉(鎮、市)	-	-	-	-	-	-	-	-
非原住民族地區	10	30.00	10.00	-	-	20.00	10.00	30.00
東部地區	15	73.33	6.67	-	-	53.33	-	40.00
山地鄉、直轄市山地原住民區	2	50.00	-	-	-	50.00	-	50.00
平地原住民族鄉(鎮、市)	13	76.92	7.69	-	-	53.85	-	38.46
非原住民族地區	-	-	-	-	-	-	-	-
金馬地區	-	-	-	-	-	-	-	-
按縣市分								
新北市	19	78.95	15.79	15.79	-	26.32	10.53	21.05
臺北市	18	61.11	16.67	-	-	5.56	5.56	11.11
桃園市	16	68.75	31.25	12.50	-	12.50	6.25	12.50
臺中市	16	56.25	31.25	-	-	18.75	6.25	25.00
臺南市	3	-	33.33	-	-	-	-	-
高雄市	5	40.00	-	-	-	40.00	20.00	60.00
宜蘭縣	2	50.00	100.00	-	-	50.00	-	50.00
新竹縣	2	100.00	-	-	-	-	-	-
苗栗縣	1	100.00	-	-	-	-	-	-
彰化縣	1	100.00	-	-	-	-	-	-
南投縣	4	75.00	-	-	-	-	-	25.00
雲林縣	-	-	-	-	-	-	-	-
嘉義縣	5	60.00	-	-	-	-	-	-
屏東縣	4	50.00	75.00	25.00	-	25.00	-	-
臺東縣	6	50.00	16.67	-	-	50.00	-	50.00
花蓮縣	9	88.89	-	-	-	55.56	-	33.33
澎湖縣	-	-	-	-	-	-	-	-
基隆市	3	66.67	-	33.33	-	33.33	-	-
新竹市	1	100.00	-	-	-	-	-	-
嘉義市	-	-	-	-	-	-	-	-
金馬地區	-	-	-	-	-	-	-	-

註：本題調查對象為目前有經營海外市場(含海外設點)者。

表134 目前海外市場(含海外設點)經營情形
—按地區、縣市分(續1)

中華民國109年

單位：家；%

項目別	亞洲							
	汶萊	印尼	帛琉	泰國	諾魯	吐瓦魯	索羅門群島	吉里巴斯共和國
總計	-	2.61	-	8.70	-	-	-	-
按地區分								
北部地區	-	1.64	-	6.56	-	-	-	-
山地鄉、直轄市山地原住民區	-	-	-	-	-	-	-	-
平地原住民族鄉(鎮、市)	-	-	-	-	-	-	-	-
非原住民族地區	-	1.72	-	6.90	-	-	-	-
中部地區	-	4.55	-	9.09	-	-	-	-
山地鄉、直轄市山地原住民區	-	-	-	-	-	-	-	-
平地原住民族鄉(鎮、市)	-	-	-	-	-	-	-	-
非原住民族地區	-	5.00	-	10.00	-	-	-	-
南部地區	-	5.88	-	17.65	-	-	-	-
山地鄉、直轄市山地原住民區	-	-	-	-	-	-	-	-
平地原住民族鄉(鎮、市)	-	-	-	-	-	-	-	-
非原住民族地區	-	10.00	-	30.00	-	-	-	-
東部地區	-	-	-	6.67	-	-	-	-
山地鄉、直轄市山地原住民區	-	-	-	-	-	-	-	-
平地原住民族鄉(鎮、市)	-	-	-	7.69	-	-	-	-
非原住民族地區	-	-	-	-	-	-	-	-
金馬地區	-	-	-	-	-	-	-	-
按縣市分								
新北市	-	5.26	-	15.79	-	-	-	-
臺北市	-	-	-	-	-	-	-	-
桃園市	-	-	-	-	-	-	-	-
臺中市	-	6.25	-	12.50	-	-	-	-
臺南市	-	-	-	66.67	-	-	-	-
高雄市	-	20.00	-	20.00	-	-	-	-
宜蘭縣	-	-	-	-	-	-	-	-
新竹縣	-	-	-	50.00	-	-	-	-
苗栗縣	-	-	-	-	-	-	-	-
彰化縣	-	-	-	-	-	-	-	-
南投縣	-	-	-	-	-	-	-	-
雲林縣	-	-	-	-	-	-	-	-
嘉義縣	-	-	-	-	-	-	-	-
屏東縣	-	-	-	-	-	-	-	-
臺東縣	-	-	-	16.67	-	-	-	-
花蓮縣	-	-	-	-	-	-	-	-
澎湖縣	-	-	-	-	-	-	-	-
基隆市	-	-	-	-	-	-	-	-
新竹市	-	-	-	-	-	-	-	-
嘉義市	-	-	-	-	-	-	-	-
金馬地區	-	-	-	-	-	-	-	-

註：本題調查對象為目前有經營海外市場(含海外設點)者。

表134 目前海外市場(含海外設點)經營情形
—按地區、縣市分(續完)

中華民國109年

單位：家；%

項目別	亞洲		澳洲		美洲			歐洲 國家	非洲 國家
	馬紹爾 群島共 和國	其他亞 洲國家	紐西蘭	澳洲	美國	加拿大	其他美 洲國家		
總計	-	9.57	2.61	6.09	20.87	4.35	1.74	13.91	0.87
按地區分									
北部地區	-	14.75	4.92	9.84	24.59	8.20	1.64	16.39	1.64
山地鄉、直轄市山地原住民區	-	-	-	-	-	-	-	-	-
平地原住民族鄉(鎮、市)	-	-	-	-	-	-	-	-	-
非原住民族地區	-	15.52	5.17	10.34	25.86	8.62	1.72	17.24	1.72
中部地區	-	4.55	-	4.55	31.82	-	-	18.18	-
山地鄉、直轄市山地原住民區	-	50.00	-	-	50.00	-	-	-	-
平地原住民族鄉(鎮、市)	-	-	-	-	-	-	-	-	-
非原住民族地區	-	-	-	5.00	30.00	-	-	20.00	-
南部地區	-	5.88	-	-	5.88	-	-	11.76	-
山地鄉、直轄市山地原住民區	-	-	-	-	14.29	-	-	14.29	-
平地原住民族鄉(鎮、市)	-	-	-	-	-	-	-	-	-
非原住民族地區	-	10.00	-	-	-	-	-	10.00	-
東部地區	-	-	-	-	6.67	-	6.67	-	-
山地鄉、直轄市山地原住民區	-	-	-	-	-	-	-	-	-
平地原住民族鄉(鎮、市)	-	-	-	-	7.69	-	7.69	-	-
非原住民族地區	-	-	-	-	-	-	-	-	-
金馬地區	-	-	-	-	-	-	-	-	-
按縣市分									
新北市	-	31.58	10.53	15.79	26.32	10.53	5.26	26.32	5.26
臺北市	-	16.67	-	5.56	27.78	11.11	-	11.11	-
桃園市	-	-	6.25	12.50	25.00	6.25	-	18.75	-
臺中市	-	-	-	6.25	37.50	-	-	18.75	-
臺南市	-	-	-	-	-	-	-	-	-
高雄市	-	20.00	-	-	-	-	-	-	-
宜蘭縣	-	-	-	-	-	-	-	-	-
新竹縣	-	-	-	-	-	-	-	-	-
苗栗縣	-	-	-	-	-	-	-	-	-
彰化縣	-	-	-	-	-	-	-	-	-
南投縣	-	25.00	-	-	25.00	-	-	25.00	-
雲林縣	-	-	-	-	-	-	-	-	-
嘉義縣	-	-	-	-	20.00	-	-	40.00	-
屏東縣	-	-	-	-	-	-	-	-	-
臺東縣	-	-	-	-	16.67	-	16.67	-	-
花蓮縣	-	-	-	-	-	-	-	-	-
澎湖縣	-	-	-	-	-	-	-	-	-
基隆市	-	-	-	-	33.33	-	-	-	-
新竹市	-	-	-	-	-	-	-	-	-
嘉義市	-	-	-	-	-	-	-	-	-
金馬地區	-	-	-	-	-	-	-	-	-

註：本題調查對象為目前有經營海外市場(含海外設點)者。

表135 目前海外市場(含海外設點)經營情形
—按負責人基本資料分

中華民國109年

單位：家；%

項目別	家數	亞洲						
		中國大陸	日本	韓國	斐濟	新加坡	菲律賓	馬來西亞
總計	115	65.22	20.00	6.09	-	20.87	5.22	20.00
按負責人性別分								
男性	59	69.49	22.03	8.47	-	22.03	6.78	18.64
女性	56	60.71	17.86	3.57	-	19.64	3.57	21.43
按負責人年齡分								
20-29歲	7	57.14	-	-	-	42.86	14.29	28.57
30-39歲	23	65.22	21.74	4.35	-	21.74	8.70	17.39
40-49歲	41	60.98	21.95	2.44	-	17.07	2.44	19.51
50-59歲	25	80.00	16.00	12.00	-	20.00	8.00	20.00
60-69歲	16	50.00	18.75	-	-	12.50	-	12.50
70歲及以上	3	100.00	66.67	66.67	-	66.67	-	66.67
不知道/拒答	-	-	-	-	-	-	-	-
按負責人教育程度分								
小學以下	1	100.00	-	-	-	-	-	-
國(初)中	4	75.00	25.00	25.00	-	25.00	-	25.00
高級中等(高中、高職)	27	66.67	33.33	11.11	-	22.22	3.70	22.22
專科	17	82.35	11.76	11.76	-	17.65	11.76	17.65
大學	43	67.44	13.95	-	-	13.95	4.65	11.63
研究所以上	23	43.48	21.74	4.35	-	34.78	4.35	34.78
不知道/拒答	-	-	-	-	-	-	-	-
按負責人族別分								
阿美族	42	52.38	14.29	9.52	-	30.95	7.14	28.57
泰雅族	28	75.00	21.43	7.14	-	10.71	7.14	21.43
排灣族	17	70.59	35.29	5.88	-	17.65	-	17.65
魯凱族	2	-	100.00	-	-	-	-	-
布農族	7	71.43	14.29	-	-	14.29	14.29	14.29
賽夏族	-	-	-	-	-	-	-	-
雅美族(達悟)	-	-	-	-	-	-	-	-
卑南族	4	75.00	-	-	-	25.00	-	25.00
鄒族	5	80.00	-	-	-	-	-	-
邵族	-	-	-	-	-	-	-	-
噶瑪蘭族	-	-	-	-	-	-	-	-
太魯閣族	5	80.00	20.00	-	-	20.00	-	-
撒奇萊雅族	-	-	-	-	-	-	-	-
賽德克族	5	80.00	20.00	-	-	40.00	-	-
拉阿魯哇族	-	-	-	-	-	-	-	-
卡那卡那富族	-	-	-	-	-	-	-	-
非原住民	-	-	-	-	-	-	-	-
不知道/拒答	-	-	-	-	-	-	-	-
按負責人婚姻狀況分								
未婚	27	51.85	11.11	3.70	-	33.33	11.11	29.63
有配偶或同居伴侶	76	67.11	25.00	5.26	-	17.11	3.95	18.42
原住民	19	78.95	36.84	5.26	-	15.79	-	15.79
新住民	-	-	-	-	-	-	-	-
非原住民及新住民	57	63.16	21.05	5.26	-	17.54	5.26	19.30
不知道/拒答	-	-	-	-	-	-	-	-
離婚或分居	9	88.89	-	-	-	11.11	-	-
喪偶	3	66.67	33.33	66.67	-	33.33	-	33.33
不知道/拒答	-	-	-	-	-	-	-	-
按負責人身心障礙者資格								
身心障礙者	1	100.00	100.00	100.00	-	100.00	-	100.00
非身心障礙者	113	64.60	19.47	5.31	-	20.35	5.31	19.47
不知道/拒答	1	100.00	-	-	-	-	-	-

註：本題調查對象為有經營海外市場(含海外設點)者。

表135 目前海外市場(含海外設點)經營情形
—按負責人基本資料分(續1)

中華民國109年

單位：家；%

項目別	亞洲							
	汶萊	印尼	帛琉	泰國	諾魯	吐瓦魯	索羅門群島	吉里巴斯共和國
總計	-	2.61	-	8.70	-	-	-	-
按負責人性別分								
男性	-	1.69	-	13.56	-	-	-	-
女性	-	3.57	-	3.57	-	-	-	-
按負責人年齡分								
20-29歲	-	-	-	28.57	-	-	-	-
30-39歲	-	13.04	-	17.39	-	-	-	-
40-49歲	-	-	-	7.32	-	-	-	-
50-59歲	-	-	-	4.00	-	-	-	-
60-69歲	-	-	-	-	-	-	-	-
70歲及以上	-	-	-	-	-	-	-	-
不知道/拒答	-	-	-	-	-	-	-	-
按負責人教育程度分								
小學以下	-	-	-	-	-	-	-	-
國(初)中	-	-	-	-	-	-	-	-
高級中等(高中、高職)	-	-	-	11.11	-	-	-	-
專科	-	5.88	-	5.88	-	-	-	-
大學	-	4.65	-	9.30	-	-	-	-
研究所以上	-	-	-	8.70	-	-	-	-
不知道/拒答	-	-	-	-	-	-	-	-
按負責人族別分								
阿美族	-	2.38	-	11.90	-	-	-	-
泰雅族	-	3.57	-	10.71	-	-	-	-
排灣族	-	-	-	-	-	-	-	-
魯凱族	-	-	-	-	-	-	-	-
布農族	-	14.29	-	14.29	-	-	-	-
賽夏族	-	-	-	-	-	-	-	-
雅美族(達悟)	-	-	-	-	-	-	-	-
卑南族	-	-	-	25.00	-	-	-	-
鄒族	-	-	-	-	-	-	-	-
邵族	-	-	-	-	-	-	-	-
噶瑪蘭族	-	-	-	-	-	-	-	-
太魯閣族	-	-	-	-	-	-	-	-
撒奇萊雅族	-	-	-	-	-	-	-	-
賽德克族	-	-	-	-	-	-	-	-
拉阿魯哇族	-	-	-	-	-	-	-	-
卡那卡那富族	-	-	-	-	-	-	-	-
非原住民	-	-	-	-	-	-	-	-
不知道/拒答	-	-	-	-	-	-	-	-
按負責人婚姻狀況分								
未婚	-	3.70	-	14.81	-	-	-	-
有配偶或同居伴侶	-	2.63	-	5.26	-	-	-	-
原住民	-	-	-	-	-	-	-	-
新住民	-	-	-	-	-	-	-	-
非原住民及新住民	-	3.51	-	7.02	-	-	-	-
不知道/拒答	-	-	-	-	-	-	-	-
離婚或分居	-	-	-	11.11	-	-	-	-
喪偶	-	-	-	33.33	-	-	-	-
不知道/拒答	-	-	-	-	-	-	-	-
按負責人身心障礙者資格								
身心障礙者	-	-	-	-	-	-	-	-
非身心障礙者	-	2.65	-	8.85	-	-	-	-
不知道/拒答	-	-	-	-	-	-	-	-

註：本題調查對象為有經營海外市場(含海外設點)者。

表135 目前海外市場(含海外設點)經營情形
—按負責人基本資料分(續完)

中華民國109年

單位：家；%

項目別	亞洲		澳洲		美洲			歐洲 國家	非洲 國家
	馬紹爾 群島共 和國	其他亞 洲國家	紐西蘭	澳洲	美國	加拿大	其他美 洲國家		
總計	-	9.57	2.61	6.09	20.87	4.35	1.74	13.91	0.87
按負責人性別分									
男性	-	11.86	5.08	8.47	28.81	6.78	3.39	13.56	1.69
女性	-	7.14	-	3.57	12.50	1.79	-	14.29	-
按負責人年齡分									
20-29歲	-	14.29	-	14.29	-	-	-	-	-
30-39歲	-	4.35	-	4.35	17.39	-	-	4.35	-
40-49歲	-	14.63	2.44	2.44	24.39	4.88	-	17.07	-
50-59歲	-	8.00	-	4.00	16.00	4.00	-	12.00	4.00
60-69歲	-	6.25	-	6.25	25.00	-	6.25	18.75	-
70歲及以上	-	-	66.67	66.67	66.67	66.67	33.33	66.67	-
不知道/拒答	-	-	-	-	-	-	-	-	-
按負責人教育程度分									
小學以下	-	-	-	-	100.00	-	-	100.00	-
國(初)中	-	25.00	-	-	25.00	-	-	-	-
高級中等(高中、高職)	-	11.11	7.41	11.11	33.33	11.11	7.41	18.52	-
專科	-	17.65	-	5.88	5.88	-	-	11.76	5.88
大學	-	4.65	-	6.98	16.28	4.65	-	13.95	-
研究所以上	-	8.70	4.35	-	21.74	-	-	8.70	-
不知道/拒答	-	-	-	-	-	-	-	-	-
按負責人族別分									
阿美族	-	11.90	2.38	7.14	21.43	2.38	2.38	14.29	-
泰雅族	-	14.29	7.14	7.14	25.00	10.71	3.57	25.00	3.57
排灣族	-	11.76	-	11.76	23.53	5.88	-	5.88	-
魯凱族	-	-	-	-	-	-	-	-	-
布農族	-	-	-	-	14.29	-	-	14.29	-
賽夏族	-	-	-	-	-	-	-	-	-
雅美族(達悟)	-	-	-	-	-	-	-	-	-
卑南族	-	-	-	-	-	-	-	-	-
鄒族	-	-	-	-	20.00	-	-	20.00	-
邵族	-	-	-	-	-	-	-	-	-
噶瑪蘭族	-	-	-	-	-	-	-	-	-
太魯閣族	-	-	-	-	-	-	-	-	-
撒奇萊雅族	-	-	-	-	-	-	-	-	-
賽德克族	-	-	-	-	40.00	-	-	-	-
拉阿魯哇族	-	-	-	-	-	-	-	-	-
卡那卡那富族	-	-	-	-	-	-	-	-	-
非原住民	-	-	-	-	-	-	-	-	-
不知道/拒答	-	-	-	-	-	-	-	-	-
按負責人婚姻狀況分									
未婚	-	11.11	-	7.41	14.81	-	-	11.11	-
有配偶或同居伴侶	-	9.21	3.95	6.58	23.68	6.58	2.63	15.79	1.32
原住民	-	10.53	5.26	-	10.53	-	-	5.26	-
新住民	-	-	-	-	-	-	-	-	-
非原住民及新住民	-	8.77	3.51	8.77	28.07	8.77	3.51	19.30	1.75
不知道/拒答	-	-	-	-	-	-	-	-	-
離婚或分居	-	11.11	-	-	22.22	-	-	11.11	-
喪偶	-	-	-	-	-	-	-	-	-
不知道/拒答	-	-	-	-	-	-	-	-	-
按負責人身心障礙者資格									
身心障礙者	-	-	100.00	-	100.00	-	-	100.00	-
非身心障礙者	-	9.73	1.77	6.19	19.47	4.42	1.77	13.27	0.88
不知道/拒答	-	-	-	-	100.00	-	-	-	-

註：本題調查對象為有經營海外市場(含海外設點)者。

表136 目前海外市場(含海外設點)經營形態
—按行業別、組織別、資本額、員工規模、開業時間分

中華民國109年

單位：家；%

項目別	家數	獨資	與臺灣企業 合作前往 投資	與當地臺商 企業合作	與當地國營 (有)企業 合作	與當地私營 企業合作
總計	115	43.48	2.61	6.09	5.22	13.91
按行業別分						
農林漁牧業	9	66.67	-	-	11.11	-
礦業及土石採取業	-	-	-	-	-	-
製造業	22	31.82	-	13.64	9.09	22.73
電力及燃氣供應業	-	-	-	-	-	-
用水供應及污染整治業	-	-	-	-	-	-
營建工程業	1	-	-	-	-	100.00
批發及零售業	46	36.96	6.52	4.35	6.52	17.39
運輸及倉儲業	2	100.00	-	-	-	-
住宿及餐飲業	5	40.00	-	-	-	-
出版影音及資通訊業	3	33.33	-	-	-	-
金融及保險業	-	-	-	-	-	-
不動產業	-	-	-	-	-	-
專業、科學及技術服務業	9	44.44	-	22.22	-	22.22
支援服務業	2	100.00	-	-	-	-
教育業	4	25.00	-	-	-	-
醫療保健及社會工作服務業	-	-	-	-	-	-
藝術、娛樂及休閒服務業	7	71.43	-	-	-	-
其他服務業	5	60.00	-	-	-	-
按組織別分						
公司組織	70	41.43	4.29	5.71	7.14	17.14
獨資組織	41	48.78	-	7.32	2.44	7.32
合夥組織	4	25.00	-	-	-	25.00
按登記資本額分						
未滿5萬元	14	35.71	-	7.14	-	7.14
5萬元~未滿10萬元	5	-	-	20.00	-	-
10萬元~未滿20萬元	9	55.56	-	11.11	11.11	-
20萬元~未滿30萬元	16	81.25	-	-	-	6.25
30萬元~未滿100萬元	9	22.22	-	22.22	-	33.33
100萬元~未滿300萬元	27	40.74	7.41	-	7.41	22.22
300萬元以上	35	40.00	2.86	5.71	8.57	14.29
按員工規模分						
未滿5人	73	39.73	1.37	6.85	4.11	15.07
5~9人	21	52.38	9.52	4.76	4.76	9.52
10~29人	14	50.00	-	7.14	14.29	7.14
30人及以上	7	42.86	-	-	-	28.57
不知道/拒答	-	-	-	-	-	-
按開業時間分						
未滿3年	25	44.00	-	8.00	4.00	12.00
3年~未滿5年	20	35.00	-	5.00	10.00	20.00
5年~未滿10年	31	58.06	-	6.45	6.45	16.13
10年~未滿15年	17	52.94	5.88	-	-	-
15年~未滿20年	8	37.50	12.50	25.00	-	12.50
20年以上	14	14.29	7.14	-	7.14	21.43

註：本題調查對象為目前有經營海外市場(含海外設點者)。

表136 目前海外市場(含海外設點)經營形態
—按行業別、組織別、資本額、員工規模、開業時間分(續)

中華民國109年

單位：家；%

項目別	與當地政府 合作	與外商企業 合作	與臺灣個人 合作	與當地個人 合作	其他	拒答
總計	-	12.17	6.96	13.04	5.22	6.09
按行業別分						
農林漁牧業	-	11.11	-	22.22	11.11	-
礦業及土石採取業	-	-	-	-	-	-
製造業	-	9.09	13.64	-	4.55	9.09
電力及燃氣供應業	-	-	-	-	-	-
用水供應及污染整治業	-	-	-	-	-	-
營建工程業	-	-	-	-	-	-
批發及零售業	-	15.22	6.52	15.22	4.35	-
運輸及倉儲業	-	-	-	-	-	-
住宿及餐飲業	-	-	-	40.00	-	20.00
出版影音及資通訊業	-	33.33	33.33	-	-	-
金融及保險業	-	-	-	-	-	-
不動產業	-	-	-	-	-	-
專業、科學及技術服務業	-	22.22	11.11	33.33	11.11	-
支援服務業	-	-	-	-	-	-
教育業	-	-	-	25.00	-	50.00
醫療保健及社會工作服務業	-	-	-	-	-	-
藝術、娛樂及休閒服務業	-	-	-	-	14.29	14.29
其他服務業	-	20.00	-	-	-	20.00
按組織別分						
公司組織	-	14.29	8.57	8.57	2.86	2.86
獨資組織	-	7.32	4.88	21.95	7.32	12.20
合夥組織	-	25.00	-	-	25.00	-
按登記資本額分						
未滿5萬元	-	-	-	21.43	7.14	28.57
5萬元~未滿10萬元	-	20.00	20.00	40.00	40.00	-
10萬元~未滿20萬元	-	22.22	22.22	11.11	-	-
20萬元~未滿30萬元	-	-	-	12.50	-	6.25
30萬元~未滿100萬元	-	-	-	33.33	-	11.11
100萬元~未滿300萬元	-	22.22	-	7.41	3.70	-
300萬元以上	-	14.29	14.29	5.71	5.71	2.86
按員工規模分						
未滿5人	-	13.70	5.48	15.07	6.85	8.22
5~9人	-	4.76	4.76	9.52	-	4.76
10~29人	-	21.43	7.14	7.14	7.14	-
30人及以上	-	-	28.57	14.29	-	-
不知道/拒答	-	-	-	-	-	-
按開業時間分						
未滿3年	-	20.00	-	12.00	12.00	4.00
3年~未滿5年	-	15.00	10.00	20.00	10.00	5.00
5年~未滿10年	-	6.45	-	16.13	-	3.23
10年~未滿15年	-	5.88	23.53	5.88	-	5.88
15年~未滿20年	-	12.50	12.50	12.50	-	-
20年以上	-	14.29	7.14	7.14	7.14	21.43

註：本題調查對象為目前有經營海外市場(含海外設點者)。

表137 目前海外市場(含海外設點)經營形態
—按地區、縣市分

中華民國109年

單位：家；%

項目別	家數	獨資	與臺灣企業 合作前往 投資	與當地臺商 企業合作	與當地國營 (有)企業 合作	與當地私營 企業合作
總計	115	43.48	2.61	6.09	5.22	13.91
按地區分						
北部地區	61	45.90	4.92	6.56	3.28	14.75
山地鄉、直轄市山地原住民區	3	100.00	-	-	-	33.33
平地原住民族鄉(鎮、市)	-	-	-	-	-	-
非原住民族地區	58	43.10	5.17	6.90	3.45	13.79
中部地區	22	31.82	-	9.09	9.09	22.73
山地鄉、直轄市山地原住民區	2	50.00	-	-	50.00	50.00
平地原住民族鄉(鎮、市)	-	-	-	-	-	-
非原住民族地區	20	30.00	-	10.00	5.00	20.00
南部地區	17	58.82	-	-	-	5.88
山地鄉、直轄市山地原住民區	7	71.43	-	-	-	-
平地原住民族鄉(鎮、市)	-	-	-	-	-	-
非原住民族地區	10	50.00	-	-	-	10.00
東部地區	15	33.33	-	6.67	13.33	6.67
山地鄉、直轄市山地原住民區	2	50.00	-	-	-	-
平地原住民族鄉(鎮、市)	13	30.77	-	7.69	15.38	7.69
非原住民族地區	-	-	-	-	-	-
金馬地區	-	-	-	-	-	-
按縣市分						
新北市	19	42.11	10.53	5.26	5.26	-
臺北市	18	44.44	5.56	5.56	5.56	16.67
桃園市	16	43.75	-	12.50	-	18.75
臺中市	16	31.25	-	6.25	6.25	18.75
臺南市	3	66.67	-	-	-	-
高雄市	5	20.00	-	-	-	20.00
宜蘭縣	2	100.00	-	-	-	50.00
新竹縣	2	50.00	-	-	-	50.00
苗栗縣	1	-	-	100.00	-	-
彰化縣	1	-	-	-	-	100.00
南投縣	4	50.00	-	-	25.00	25.00
雲林縣	-	-	-	-	-	-
嘉義縣	5	100.00	-	-	-	-
屏東縣	4	50.00	-	-	-	-
臺東縣	6	16.67	-	-	16.67	-
花蓮縣	9	44.44	-	11.11	11.11	11.11
澎湖縣	-	-	-	-	-	-
基隆市	3	33.33	-	-	-	33.33
新竹市	1	100.00	-	-	-	-
嘉義市	-	-	-	-	-	-
金馬地區	-	-	-	-	-	-

註：本題調查對象為目前有經營海外市場(含海外設點)者。

表137 目前海外市場(含海外設點)經營形態
—按地區、縣市分(續)

中華民國109年

單位：家；%

項目別	與當地政府 合作	與外商企業 合作	與臺灣個人 合作	與當地個人 合作	其他	拒答
總計	-	12.17	6.96	13.04	5.22	6.09
按地區分						
北部地區	-	9.84	8.20	13.11	4.92	3.28
山地鄉、直轄市山地原住民區	-	-	-	-	-	-
平地原住民族鄉(鎮、市)	-	-	-	-	-	-
非原住民族地區	-	10.34	8.62	13.79	5.17	3.45
中部地區	-	27.27	9.09	9.09	4.55	4.55
山地鄉、直轄市山地原住民區	-	-	-	-	-	-
平地原住民族鄉(鎮、市)	-	-	-	-	-	-
非原住民族地區	-	30.00	10.00	10.00	5.00	5.00
南部地區	-	5.88	5.88	17.65	5.88	5.88
山地鄉、直轄市山地原住民區	-	14.29	-	14.29	14.29	-
平地原住民族鄉(鎮、市)	-	-	-	-	-	-
非原住民族地區	-	-	10.00	20.00	-	10.00
東部地區	-	6.67	-	13.33	6.67	20.00
山地鄉、直轄市山地原住民區	-	-	-	50.00	-	-
平地原住民族鄉(鎮、市)	-	7.69	-	7.69	7.69	23.08
非原住民族地區	-	-	-	-	-	-
金馬地區	-	-	-	-	-	-
按縣市分						
新北市	-	10.53	15.79	10.53	-	-
臺北市	-	5.56	5.56	5.56	11.11	5.56
桃園市	-	12.50	6.25	25.00	6.25	6.25
臺中市	-	37.50	6.25	6.25	6.25	-
臺南市	-	-	-	33.33	-	-
高雄市	-	-	20.00	20.00	-	20.00
宜蘭縣	-	-	-	-	-	-
新竹縣	-	-	-	50.00	-	-
苗栗縣	-	-	100.00	100.00	-	-
彰化縣	-	-	-	-	-	-
南投縣	-	-	-	-	-	25.00
雲林縣	-	-	-	-	-	-
嘉義縣	-	-	-	-	-	-
屏東縣	-	25.00	-	25.00	25.00	-
臺東縣	-	16.67	-	16.67	16.67	33.33
花蓮縣	-	-	-	11.11	-	11.11
澎湖縣	-	-	-	-	-	-
基隆市	-	33.33	-	-	-	-
新竹市	-	-	-	-	-	-
嘉義市	-	-	-	-	-	-
金馬地區	-	-	-	-	-	-

註：本題調查對象為目前有經營海外市場(含海外設點)者。

表138 目前海外市場(含海外設點)經營形態
—按負責人基本資料分

中華民國109年

單位：家；%

項目別	家數	獨資	與臺灣企業 合作前往 投資	與當地臺商 企業合作	與當地國營 (有)企業 合作	與當地私營 企業合作
總計	115	43.48	2.61	6.09	5.22	13.91
按負責人性別分						
男性	59	35.59	3.39	6.78	5.08	15.25
女性	56	51.79	1.79	5.36	5.36	12.50
按負責人年齡分						
20-29歲	7	28.57	-	14.29	-	14.29
30-39歲	23	39.13	-	8.70	4.35	17.39
40-49歲	41	53.66	2.44	4.88	9.76	12.20
50-59歲	25	48.00	-	8.00	-	4.00
60-69歲	16	31.25	-	-	6.25	31.25
70歲及以上	3	-	66.67	-	-	-
不知道/拒答	-	-	-	-	-	-
按負責人教育程度分						
小學以下	1	-	-	-	-	-
國(初)中	4	75.00	-	-	-	-
高級中等(高中、高職)	27	22.22	7.41	11.11	7.41	18.52
專科	17	58.82	-	-	-	-
大學	43	46.51	-	9.30	2.33	16.28
研究所以上	23	47.83	4.35	-	13.04	17.39
不知道/拒答	-	-	-	-	-	-
按負責人族別分						
阿美族	42	38.10	2.38	7.14	4.76	14.29
泰雅族	28	53.57	7.14	10.71	7.14	7.14
排灣族	17	41.18	-	-	-	11.76
魯凱族	2	50.00	-	-	-	-
布農族	7	28.57	-	-	-	57.14
賽夏族	-	-	-	-	-	-
雅美族(達悟)	-	-	-	-	-	-
卑南族	4	50.00	-	-	-	-
鄒族	5	100.00	-	-	-	-
邵族	-	-	-	-	-	-
噶瑪蘭族	-	-	-	-	-	-
太魯閣族	5	20.00	-	20.00	20.00	20.00
撒奇萊雅族	-	-	-	-	-	-
賽德克族	5	20.00	-	-	20.00	20.00
拉阿魯哇族	-	-	-	-	-	-
卡那卡那富族	-	-	-	-	-	-
非原住民	-	-	-	-	-	-
不知道/拒答	-	-	-	-	-	-
按負責人婚姻狀況分						
未婚	27	59.26	3.70	-	3.70	11.11
有配偶或同居伴侶	76	40.79	2.63	7.89	6.58	14.47
原住民	19	57.89	-	5.26	15.79	10.53
新住民	-	-	-	-	-	-
非原住民及新住民	57	35.09	3.51	8.77	3.51	15.79
不知道/拒答	-	-	-	-	-	-
離婚或分居	9	11.11	-	11.11	-	22.22
喪偶	3	66.67	-	-	-	-
不知道/拒答	-	-	-	-	-	-
按負責人身心障礙者資格						
身心障礙者	1	100.00	-	-	-	-
非身心障礙者	113	43.36	2.65	6.19	5.31	14.16
不知道/拒答	1	-	-	-	-	-

註：本題調查對象為有經營海外市場(含海外設點者)。

表138 目前海外市場(含海外設點)經營形態
—按負責人基本資料分(續)

中華民國109年

單位：家；%

項目別	與當地政府 合作	與外商企業 合作	與臺灣個人 合作	與當地個人 合作	其他	拒答
總計	-	12.17	6.96	13.04	5.22	6.09
按負責人性別分						
男性	-	10.17	6.78	13.56	6.78	8.47
女性	-	14.29	7.14	12.50	3.57	3.57
按負責人年齡分						
20-29歲	-	14.29	-	14.29	14.29	-
30-39歲	-	4.35	8.70	30.43	4.35	8.70
40-49歲	-	12.20	4.88	9.76	2.44	2.44
50-59歲	-	16.00	12.00	8.00	12.00	4.00
60-69歲	-	18.75	6.25	6.25	-	12.50
70歲及以上	-	-	-	-	-	33.33
不知道/拒答	-	-	-	-	-	-
按負責人教育程度分						
小學以下	-	100.00	-	-	-	-
國(初)中	-	-	-	-	25.00	-
高級中等(高中、高職)	-	18.52	3.70	18.52	11.11	11.11
專科	-	11.76	5.88	5.88	5.88	11.76
大學	-	4.65	11.63	18.60	2.33	2.33
研究所以上	-	17.39	4.35	4.35	-	4.35
不知道/拒答	-	-	-	-	-	-
按負責人族別分						
阿美族	-	16.67	7.14	19.05	2.38	9.52
泰雅族	-	14.29	7.14	10.71	-	-
排灣族	-	5.88	11.76	5.88	11.76	17.65
魯凱族	-	-	-	-	50.00	-
布農族	-	14.29	-	-	-	-
賽夏族	-	-	-	-	-	-
雅美族(達悟)	-	-	-	-	-	-
卑南族	-	-	-	-	50.00	-
鄒族	-	-	-	-	-	-
邵族	-	-	-	-	-	-
噶瑪蘭族	-	-	-	-	-	-
太魯閣族	-	-	-	40.00	-	-
撒奇萊雅族	-	-	-	-	-	-
賽德克族	-	20.00	20.00	20.00	-	-
拉阿魯哇族	-	-	-	-	-	-
卡那卡那富族	-	-	-	-	-	-
非原住民	-	-	-	-	-	-
不知道/拒答	-	-	-	-	-	-
按負責人婚姻狀況分						
未婚	-	-	3.70	18.52	3.70	3.70
有配偶或同居伴侶	-	15.79	9.21	10.53	5.26	6.58
原住民	-	15.79	5.26	15.79	-	5.26
新住民	-	-	-	-	-	-
非原住民及新住民	-	15.79	10.53	8.77	7.02	7.02
不知道/拒答	-	-	-	-	-	-
離婚或分居	-	22.22	-	22.22	-	11.11
喪偶	-	-	-	-	33.33	-
不知道/拒答	-	-	-	-	-	-
按負責人身心障礙者資格						
身心障礙者	-	-	-	-	-	-
非身心障礙者	-	12.39	7.08	13.27	5.31	5.31
不知道/拒答	-	-	-	-	-	100.00

註：本題調查對象為有經營海外市場(含海外設點者)。

表139 經營海外市場(含海外設點)遭遇困難
—按行業別、組織別、資本額、員工規模、開業時間分

中華民國109年

單位：家；%；重要度

項目別	家數	總計	有遭遇困難	當地政	當地基	內銷市	同業競	物料存	海關手	融資
				府行政 效率 不彰	礎建設 不足	場開拓 困難	爭激烈	貨成 本高	續繁複	困難
總計	115	100.00	72.17	6.83	2.41	16.06	18.07	14.46	12.05	22.49
按行業別分										
農林漁牧業	9	100.00	88.89	-	-	25.00	-	20.83	33.33	8.33
礦業及土石採取業	-	-	-	-	-	-	-	-	-	-
製造業	22	100.00	63.64	7.14	7.14	14.29	14.29	30.95	7.14	9.52
電力及燃氣供應業	-	-	-	-	-	-	-	-	-	-
用水供應及污染整治業	-	-	-	-	-	-	-	-	-	-
營建工程業	1	100.00	100.00	-	-	-	66.67	-	-	100.00
批發及零售業	46	100.00	71.74	3.03	2.02	10.10	16.16	8.08	15.15	29.29
運輸及倉儲業	2	100.00	100.00	50.00	-	33.33	-	-	-	66.67
住宿及餐飲業	5	100.00	60.00	22.22	-	22.22	22.22	22.22	-	33.33
出版影音及資通訊業	3	100.00	100.00	22.22	-	33.33	55.56	-	-	-
金融及保險業	-	-	-	-	-	-	-	-	-	-
不動產業	-	-	-	-	-	-	-	-	-	-
專業、科學及技術服務業	9	100.00	77.78	-	-	38.10	28.57	23.81	9.52	9.52
支援服務業	2	100.00	100.00	33.33	-	16.67	50.00	-	-	50.00
教育業	4	100.00	50.00	-	-	-	-	50.00	33.33	-
醫療保健及社會工作服務業	-	-	-	-	-	-	-	-	-	-
藝術、娛樂及休閒服務業	7	100.00	71.43	13.33	6.67	13.33	13.33	-	-	20.00
其他服務業	5	100.00	60.00	-	-	-	33.33	-	-	33.33
按組織別分										
公司組織	70	100.00	74.29	6.41	3.21	15.38	21.15	13.46	8.97	24.36
獨資組織	41	100.00	68.29	8.33	1.19	19.05	10.71	15.48	16.67	20.24
合夥組織	4	100.00	75.00	-	-	-	33.33	22.22	22.22	11.11
按登記資本額分										
未滿5萬元	14	100.00	64.29	14.81	3.70	11.11	7.41	22.22	22.22	11.11
5萬元~未滿10萬元	5	100.00	80.00	-	-	-	25.00	-	-	25.00
10萬元~未滿20萬元	9	100.00	77.78	-	9.52	23.81	-	-	4.76	23.81
20萬元~未滿30萬元	16	100.00	68.75	9.09	-	9.09	6.06	12.12	30.30	21.21
30萬元~未滿100萬元	9	100.00	66.67	11.11	-	22.22	66.67	16.67	11.11	16.67
100萬元~未滿300萬元	27	100.00	66.67	11.11	-	14.81	20.37	22.22	11.11	14.81
300萬元以上	35	100.00	80.00	2.38	3.57	20.24	17.86	13.10	5.95	32.14
按員工規模分										
未滿5人	73	100.00	69.86	6.54	1.96	18.95	9.80	13.07	15.69	24.18
5~9人	21	100.00	66.67	9.52	-	7.14	35.71	14.29	7.14	23.81
10~29人	14	100.00	78.57	-	9.09	12.12	24.24	18.18	9.09	6.06
30人及以上	7	100.00	100.00	14.29	-	19.05	33.33	19.05	-	33.33
不知道/拒答	-	-	-	-	-	-	-	-	-	-
按開業時間分										
未滿3年	25	100.00	72.00	-	3.70	16.67	24.07	16.67	24.07	20.37
3年~未滿5年	20	100.00	70.00	4.76	-	30.95	14.29	16.67	7.14	16.67
5年~未滿10年	31	100.00	77.42	6.94	1.39	9.72	11.11	22.22	12.50	20.83
10年~未滿15年	17	100.00	64.71	24.24	-	15.15	-	9.09	15.15	15.15
15年~未滿20年	8	100.00	100.00	8.33	-	4.17	37.50	4.17	-	50.00
20年以上	14	100.00	57.14	-	12.50	20.83	37.50	-	-	25.00

註1：本題調查對象為目前有經營海外市場(含海外設點)者。

註2：重要度=主要問題的比例×1+次要問題的比例×(2/3)+再次要問題的比例×(1/3)。

表139 經營海外市場(含海外設點)遭遇困難
—按行業別、組織別、資本額、員工規模、開業時間分(續)

中華民國109年

單位：家；%

項目別								沒有困難	不知道/拒答
	利潤不易匯出	貸款不易收回	合夥、勞資糾紛	勞動成本持續上升	法規不明確	不瞭解當地民俗風情	其他		
總計	7.23	7.23	2.01	5.62	10.84	10.84	24.90	19.13	8.70
按行業別分									
農林漁牧業	25.00	-	-	4.17	20.83	16.67	12.50	-	11.11
礦業及土石採取業	-	-	-	-	-	-	-	-	-
製造業	4.76	7.14	11.90	4.76	9.52	-	21.43	22.73	13.64
電力及燃氣供應業	-	-	-	-	-	-	-	-	-
用水供應及污染整治業	-	-	-	-	-	-	-	-	-
營建工程業	-	-	-	-	-	33.33	-	-	-
批發及零售業	4.04	15.15	-	11.11	7.07	13.13	22.22	26.09	2.17
運輸及倉儲業	-	-	-	-	33.33	16.67	-	-	-
住宿及餐飲業	-	-	-	-	33.33	11.11	33.33	20.00	20.00
出版影音及資訊業	-	-	-	-	-	-	33.33	-	-
金融及保險業	-	-	-	-	-	-	-	-	-
不動產業	-	-	-	-	-	-	-	-	-
專業、科學及技術服務業	4.76	-	-	-	-	9.52	42.86	22.22	-
支援服務業	-	-	-	-	-	33.33	16.67	-	-
教育業	-	-	-	-	16.67	-	50.00	-	50.00
醫療保健及社會工作服務業	-	-	-	-	-	-	-	-	-
藝術、娛樂及休閒服務業	-	-	-	-	13.33	20.00	60.00	14.29	14.29
其他服務業	55.56	-	-	-	33.33	-	-	20.00	20.00
按組織別分									
公司組織	7.69	7.05	3.21	5.77	10.26	8.33	22.44	21.43	4.29
獨資組織	7.14	8.33	-	5.95	13.10	16.67	25.00	17.07	14.63
合夥組織	-	-	-	-	-	-	66.67	-	25.00
按登記資本額分									
未滿5萬元	22.22	-	-	3.70	22.22	25.93	11.11	7.14	28.57
5萬元~未滿10萬元	-	41.67	-	8.33	-	16.67	50.00	20.00	-
10萬元~未滿20萬元	4.76	9.52	-	-	14.29	14.29	42.86	11.11	11.11
20萬元~未滿30萬元	-	6.06	-	6.06	15.15	18.18	36.36	18.75	12.50
30萬元~未滿100萬元	22.22	-	-	5.56	-	16.67	-	22.22	11.11
100萬元~未滿300萬元	5.56	7.41	-	5.56	12.96	3.70	20.37	29.63	3.70
300萬元以上	4.76	5.95	5.95	7.14	7.14	4.76	25.00	17.14	2.86
按員工規模分									
未滿5人	8.50	7.84	1.31	7.84	11.76	9.15	26.80	17.81	12.33
5~9人	7.14	9.52	-	4.76	16.67	14.29	23.81	28.57	4.76
10~29人	6.06	6.06	-	-	6.06	18.18	24.24	21.43	-
30人及以上	-	-	14.29	-	-	4.76	14.29	-	-
不知道/拒答	-	-	-	-	-	-	-	-	-
按開業時間分									
未滿3年	7.41	5.56	-	-	9.26	20.37	22.22	24.00	4.00
3年~未滿5年	9.52	9.52	-	2.38	14.29	2.38	42.86	25.00	5.00
5年~未滿10年	11.11	2.78	-	8.33	9.72	15.28	20.83	9.68	12.90
10年~未滿15年	-	3.03	9.09	9.09	15.15	12.12	24.24	29.41	5.88
15年~未滿20年	8.33	16.67	8.33	12.50	16.67	-	12.50	-	-
20年以上	-	16.67	-	4.17	-	-	25.00	21.43	21.43

註1：本題調查對象為目前有經營海外市場(含海外設點)者。

註2：重要度=主要問題的比例×1+次要問題的比例×(2/3)+再次要問題的比例×(1/3)。

表140 經營海外市場(含海外設點)遭遇困難
—按地區、縣市分

中華民國109年

單位：家；%；重要度

項目別	家數	總計	有遭遇困難	當地政	當地基	內銷市	同業競	物料存	海關手	融資
				府行政 效率 不彰	礎建設 不足	場開拓 困難	爭激烈	貨成 本高	續繁複	困難
總計	115	100.00	72.17	6.83	2.41	16.06	18.07	14.46	12.05	22.49
按地區分										
北部地區	61	100.00	67.21	9.76	3.25	16.26	18.70	10.57	8.94	21.95
山地鄉、直轄市山地原住民區	3	100.00	100.00	22.22	11.11	-	-	-	-	33.33
平地原住民族鄉(鎮、市)	-	100.00	100.00	-	-	-	-	-	-	-
非原住民族地區	58	100.00	65.52	8.77	2.63	17.54	20.18	11.40	9.65	21.05
中部地區	22	100.00	86.36	-	-	10.53	31.58	17.54	15.79	15.79
山地鄉、直轄市山地原住民區	2	100.00	100.00	-	-	-	-	33.33	50.00	-
平地原住民族鄉(鎮、市)	-	100.00	100.00	-	-	-	-	-	-	-
非原住民族地區	20	100.00	85.00	-	-	11.76	35.29	15.69	11.76	17.65
南部地區	17	100.00	76.47	12.82	5.13	12.82	5.13	17.95	15.38	20.51
山地鄉、直轄市山地原住民區	7	100.00	85.71	16.67	-	22.22	-	11.11	27.78	11.11
平地原住民族鄉(鎮、市)	-	100.00	100.00	-	-	-	-	-	-	-
非原住民族地區	10	100.00	70.00	9.52	9.52	4.76	9.52	23.81	4.76	28.57
東部地區	15	100.00	66.67	-	-	30.00	6.67	20.00	13.33	40.00
山地鄉、直轄市山地原住民區	2	100.00	100.00	-	-	33.33	-	-	50.00	50.00
平地原住民族鄉(鎮、市)	13	100.00	61.54	-	-	29.17	8.33	25.00	4.17	37.50
非原住民族地區	-	100.00	100.00	-	-	-	-	-	-	-
金馬地區	-	100.00	100.00	-	-	-	-	-	-	-
按縣市分										
新北市	19	100.00	63.16	11.11	8.33	8.33	36.11	-	5.56	19.44
臺北市	18	100.00	55.56	-	-	13.33	-	10.00	16.67	23.33
桃園市	16	100.00	68.75	24.24	3.03	15.15	-	24.24	12.12	15.15
臺中市	16	100.00	93.75	-	-	13.33	33.33	13.33	13.33	13.33
臺南市	3	100.00	33.33	-	-	-	-	-	-	100.00
高雄市	5	100.00	80.00	16.67	16.67	8.33	-	8.33	8.33	25.00
宜蘭縣	2	100.00	100.00	-	-	-	-	-	-	50.00
新竹縣	2	100.00	100.00	-	-	66.67	50.00	33.33	-	33.33
苗栗縣	1	100.00	100.00	-	-	-	-	-	-	100.00
彰化縣	1	100.00	100.00	-	-	-	100.00	66.67	-	-
南投縣	4	100.00	50.00	-	-	-	-	33.33	50.00	-
雲林縣	-	-	-	-	-	-	-	-	-	-
嘉義縣	5	100.00	100.00	20.00	-	6.67	13.33	40.00	33.33	-
屏東縣	4	100.00	75.00	-	-	33.33	-	-	-	22.22
臺東縣	6	100.00	50.00	-	-	22.22	-	33.33	-	-
花蓮縣	9	100.00	77.78	-	-	33.33	9.52	14.29	19.05	57.14
澎湖縣	-	-	-	-	-	-	-	-	-	-
基隆市	3	100.00	100.00	-	-	33.33	55.56	-	-	-
新竹市	1	100.00	100.00	-	-	33.33	66.67	-	-	100.00
嘉義市	-	-	-	-	-	-	-	-	-	-
金馬地區	-	-	-	-	-	-	-	-	-	-

註1：本題調查對象為目前有經營海外市場(含海外設點)者。

註2：重要度=主要問題的比例×1+次要問題的比例×(2/3)+再次要問題的比例×(1/3)。

表140 經營海外市場(含海外設點)遭遇困難
—按地區、縣市分(續)

中華民國109年

單位：家；%

項目別								沒有困難	不知道/ 拒答
	利潤不易匯出	貸款不易收回	合夥、勞資糾紛	勞動成本持續上升	法規不明確	不瞭解當地民俗風情	其他		
總計	7.23	7.23	2.01	5.62	10.84	10.84	24.90	19.13	8.70
按地區分									
北部地區	3.25	6.50	-	8.13	8.94	11.38	35.77	27.87	4.92
山地鄉、直轄市山地原住民區	-	-	-	-	-	33.33	33.33	-	-
平地原住民族鄉(鎮、市)	-	-	-	-	-	-	-	-	-
非原住民族地區	3.51	7.02	-	8.77	9.65	9.65	35.96	29.31	5.17
中部地區	12.28	10.53	5.26	1.75	12.28	1.75	10.53	9.09	4.55
山地鄉、直轄市山地原住民區	-	-	-	-	83.33	-	-	-	-
平地原住民族鄉(鎮、市)	-	-	-	-	-	-	-	-	-
非原住民族地區	13.73	11.76	5.88	1.96	3.92	1.96	11.76	10.00	5.00
南部地區	17.95	5.13	5.13	7.69	15.38	15.38	15.38	11.76	11.76
山地鄉、直轄市山地原住民區	33.33	-	-	16.67	16.67	16.67	-	-	14.29
平地原住民族鄉(鎮、市)	-	-	-	-	-	-	-	-	-
非原住民族地區	4.76	9.52	9.52	-	14.29	14.29	28.57	20.00	10.00
東部地區	-	6.67	-	-	10.00	20.00	20.00	6.67	26.67
山地鄉、直轄市山地原住民區	-	33.33	-	-	-	16.67	-	-	-
平地原住民族鄉(鎮、市)	-	-	-	-	12.50	20.83	25.00	7.69	30.77
非原住民族地區	-	-	-	-	-	-	-	-	-
金馬地區	-	-	-	-	-	-	-	-	-
按縣市分									
新北市	8.33	19.44	-	5.56	13.89	8.33	19.44	31.58	5.26
臺北市	-	-	-	23.33	3.33	10.00	63.33	38.89	5.56
桃園市	3.03	3.03	-	-	15.15	24.24	36.36	25.00	6.25
臺中市	15.56	8.89	6.67	-	4.44	2.22	13.33	6.25	-
臺南市	-	-	-	-	-	-	-	66.67	-
高雄市	8.33	16.67	16.67	-	25.00	25.00	25.00	-	20.00
宜蘭縣	-	-	-	-	-	-	50.00	-	-
新竹縣	-	-	-	-	-	-	-	-	-
苗栗縣	-	66.67	-	33.33	-	-	-	-	-
彰化縣	-	-	-	-	-	-	-	-	-
南投縣	-	-	-	-	83.33	-	-	25.00	25.00
雲林縣	-	-	-	-	-	-	-	-	-
嘉義縣	20.00	-	-	13.33	6.67	-	20.00	-	-
屏東縣	33.33	-	-	11.11	22.22	33.33	-	-	25.00
臺東縣	-	-	-	-	-	11.11	66.67	-	50.00
花蓮縣	-	9.52	-	-	14.29	23.81	-	11.11	11.11
澎湖縣	-	-	-	-	-	-	-	-	-
基隆市	-	-	-	11.11	-	-	33.33	-	-
新竹市	-	-	-	-	-	-	-	-	-
嘉義市	-	-	-	-	-	-	-	-	-
金馬地區	-	-	-	-	-	-	-	-	-

註1：本題調查對象為目前有經營海外市場(含海外設點)者。

註2：重要度=主要問題的比例×1+次要問題的比例×(2/3)+再次要問題的比例×(1/3)。

表141 經營海外市場(含海外設點)遭遇困難
—按負責人基本資料分

中華民國109年

單位：家；%；重要度

項目別	家數	總計	有遭遇困難	當地政	當地基	內銷市	同業競	物料存	海關手	融資
				府行政 效率 不彰	礎建設 不足	場開拓 困難	爭激烈	貨成 本高	續繁複	困難
總計	115	100.00	72.17	6.83	2.41	16.06	18.07	14.46	12.05	22.49
按負責人性別分										
男性	59	100.00	64.41	10.53	2.63	11.40	28.95	10.53	5.26	25.44
女性	56	100.00	80.36	3.70	2.22	20.00	8.89	17.78	17.78	20.00
按負責人年齡分										
20-29歲	7	100.00	85.71	-	-	11.11	33.33	27.78	22.22	-
30-39歲	23	100.00	65.22	8.89	2.22	20.00	20.00	13.33	4.44	20.00
40-49歲	41	100.00	73.17	6.67	2.22	15.56	12.22	26.67	17.78	16.67
50-59歲	25	100.00	68.00	9.80	-	19.61	5.88	-	15.69	23.53
60-69歲	16	100.00	81.25	5.13	7.69	12.82	35.90	2.56	-	35.90
70歲及以上	3	100.00	66.67	-	-	-	33.33	-	-	100.00
不知道/拒答	-	-	-	-	-	-	-	-	-	-
按負責人教育程度分										
小學以下	1	100.00	100.00	-	-	-	100.00	-	-	-
國(初)中	4	100.00	100.00	-	-	25.00	-	-	25.00	16.67
高級中等(高中、高職)	27	100.00	74.07	-	5.00	20.00	25.00	16.67	-	25.00
專科	17	100.00	64.71	15.15	-	9.09	21.21	3.03	15.15	12.12
大學	43	100.00	65.12	8.33	1.19	14.29	15.48	11.90	14.29	19.05
研究所以上	23		82.61	8.77	3.51	17.54	12.28	26.32	17.54	33.33
不知道/拒答	-	-	-	-	-	-	-	-	-	-
按負責人族別分										
阿美族	42	100.00	69.05	10.34	-	20.69	26.44	20.69	8.05	21.84
泰雅族	28	100.00	75.00	3.17	6.35	19.05	9.52	12.70	12.70	28.57
排灣族	17	100.00	70.59	-	5.56	8.33	16.67	5.56	16.67	8.33
魯凱族	2	100.00	50.00	-	-	66.67	-	-	-	-
布農族	7	100.00	85.71	-	-	11.11	27.78	-	-	66.67
賽夏族	-	-	-	-	-	-	-	-	-	-
雅美族(達悟)	-	-	-	-	-	-	-	-	-	-
卑南族	4	100.00	50.00	50.00	-	-	-	-	-	16.67
鄒族	5	100.00	80.00	25.00	-	8.33	16.67	25.00	41.67	-
邵族	-	-	-	-	-	-	-	-	-	-
噶瑪蘭族	-	-	-	-	-	-	-	-	-	-
太魯閣族	5	100.00	80.00	-	-	16.67	-	25.00	33.33	25.00
撒奇萊雅族	-	-	-	-	-	-	-	-	-	-
賽德克族	5	100.00	80.00	-	-	-	25.00	16.67	-	-
拉阿魯哇族	-	-	-	-	-	-	-	-	-	-
卡那卡那富族	-	-	-	-	-	-	-	-	-	-
非原住民	-	-	-	-	-	-	-	-	-	-
不知道/拒答	-	-	-	-	-	-	-	-	-	-
按負責人婚姻狀況分										
未婚	27	100.00	70.37	3.51	-	15.79	26.32	7.02	15.79	26.32
有配偶或同居伴侶	76	100.00	72.37	7.88	3.64	16.97	11.52	17.58	12.73	24.85
原住民	19	100.00	84.21	10.42	8.33	8.33	8.33	25.00	14.58	20.83
新住民	-	-	-	-	-	-	-	-	-	-
非原住民及新住民	57	100.00	68.42	6.84	1.71	20.51	12.82	14.53	11.97	26.50
不知道/拒答	-	-	-	-	-	-	-	-	-	-
離婚或分居	9	100.00	77.78	9.52	-	14.29	52.38	14.29	-	-
喪偶	3	100.00	66.67	-	-	-	-	-	-	-
不知道/拒答	-	-	-	-	-	-	-	-	-	-
按負責人身心障礙者資格										
身心障礙者	1	100.00	100.00	100.00	-	-	-	66.67	-	33.33
非身心障礙者	113	100.00	72.57	5.69	2.44	16.26	18.29	13.82	12.20	22.36
不知道/拒答	1	100.00	-	-	-	-	-	-	-	-

註1：本題調查對象為目前有經營海外市場(含海外設點)者。

註2：重要度=主要問題的比例×1+次要問題的比例×(2/3)+再次要問題的比例×(1/3)。

表141 經營海外市場(含海外設點)遭遇困難
—按負責人基本資料分(續)

中華民國109年

單位：家；%

項目別								沒有困難	不知道/拒答
	利潤不易匯出	貸款不易收回	合夥、勞資糾紛	勞動成本持續上升	法規不明確	不瞭解當地民俗風情	其他		
總計	7.23	7.23	2.01	5.62	10.84	10.84	24.90	19.13	8.70
按負責人性別分									
男性	6.14	7.89	2.63	3.51	9.65	5.26	28.95	23.73	11.86
女性	8.15	6.67	1.48	7.41	11.85	15.56	21.48	14.29	5.36
按負責人年齡分									
20-29歲	-	16.67	-	-	5.56	11.11	44.44	14.29	-
30-39歲	11.11	13.33	4.44	2.22	17.78	20.00	20.00	21.74	13.04
40-49歲	7.78	-	-	4.44	12.22	10.00	28.89	19.51	7.32
50-59歲	11.76	5.88	5.88	9.80	13.73	7.84	25.49	28.00	4.00
60-69歲	-	5.13	-	10.26	-	7.69	15.38	6.25	12.50
70歲及以上	-	66.67	-	-	-	-	-	-	33.33
不知道/拒答	-	-	-	-	-	-	-	-	-
按負責人教育程度分									
小學以下	-	-	-	-	-	-	-	-	-
國(初)中	25.00	-	-	8.33	33.33	25.00	-	-	-
高級中等(高中、高職)	3.33	10.00	-	5.00	6.67	6.67	25.00	14.81	11.11
專科	6.06	3.03	-	6.06	3.03	9.09	48.48	23.53	11.76
大學	9.52	10.71	2.38	1.19	17.86	8.33	34.52	30.23	4.65
研究所以上	5.26	3.51	5.26	12.28	5.26	17.54	3.51	4.35	13.04
不知道/拒答	-	-	-	-	-	-	-	-	-
按負責人族別分									
阿美族	2.30	3.45	-	4.60	4.60	13.79	27.59	21.43	9.52
泰雅族	11.11	20.63	-	4.76	11.11	7.94	19.05	25.00	-
排灣族	16.67	-	-	2.78	13.89	16.67	38.89	5.88	23.53
魯凱族	-	-	-	-	-	-	100.00	50.00	-
布農族	-	-	11.11	22.22	11.11	5.56	16.67	14.29	-
賽夏族	-	-	-	-	-	-	-	-	-
雅美族(達悟)	-	-	-	-	-	-	-	-	-
卑南族	-	-	-	-	33.33	-	50.00	25.00	25.00
鄒族	25.00	-	-	16.67	8.33	-	25.00	20.00	-
邵族	-	-	-	-	-	-	-	-	-
噶瑪蘭族	-	-	-	-	-	-	-	-	-
太魯閣族	-	16.67	-	-	25.00	-	-	20.00	-
撒奇萊雅族	-	-	-	-	-	-	-	-	-
賽德克族	-	-	25.00	-	25.00	25.00	-	-	20.00
拉阿魯哇族	-	-	-	-	-	-	-	-	-
卡那卡那富族	-	-	-	-	-	-	-	-	-
非原住民	-	-	-	-	-	-	-	-	-
不知道/拒答	-	-	-	-	-	-	-	-	-
按負責人婚姻狀況分									
未婚	7.02	12.28	-	5.26	10.53	15.79	35.09	22.22	7.41
有配偶或同居伴侶	6.67	6.67	3.03	4.24	7.88	9.70	21.82	19.74	7.89
原住民	6.25	8.33	-	2.08	8.33	25.00	18.75	5.26	10.53
新住民	-	-	-	-	-	-	-	-	-
非原住民及新住民	6.84	5.98	4.27	5.13	7.69	3.42	23.08	24.56	7.02
不知道/拒答	-	-	-	-	-	-	-	-	-
離婚或分居	-	-	-	14.29	28.57	9.52	14.29	11.11	11.11
喪偶	50.00	-	-	16.67	33.33	-	50.00	-	33.33
不知道/拒答	-	-	-	-	-	-	-	-	-
按負責人身心障礙者資格									
身心障礙者	-	-	-	-	-	-	-	-	-
非身心障礙者	7.32	7.32	2.03	5.69	10.98	10.98	25.20	19.47	7.96
不知道/拒答	-	-	-	-	-	-	-	-	100.00

註1：本題調查對象為目前有經營海外市場(含海外設點)者。

註2：重要度=主要問題的比例×1+次要問題的比例×(2/3)+再次要問題的比例×(1/3)。

表142 未來三年海外市場(含海外設點)經營計畫
—按行業別、組織別、資本額、員工規模、開業時間分

中華民國109年

單位：家；%

項目別	總計		持續經營目 前海外市場 (含海外設 點)	有計畫投入 新的海外市 場(含海外 設點)	預計放棄(撤 資或轉讓)全 部海外市場	沒有計畫 投資
	家數	百分比				
總計	9,011	100.00	0.82	5.18	0.04	93.95
按行業別分						
農林漁牧業	292	100.00	2.05	8.90	-	89.04
礦業及土石採取業	6	100.00	-	-	-	100.00
製造業	679	100.00	1.91	8.39	0.29	89.40
電力及燃氣供應業	5	100.00	-	-	-	100.00
用水供應及污染整治業	75	100.00	-	-	-	100.00
營建工程業	1,550	100.00	-	2.32	-	97.68
批發及零售業	2,134	100.00	1.36	6.84	0.05	91.75
運輸及倉儲業	154	100.00	1.30	1.95	-	96.75
住宿及餐飲業	1,574	100.00	0.25	3.62	0.06	96.06
出版影音及資通訊業	89	100.00	3.37	19.10	-	77.53
金融及保險業	14	100.00	-	-	-	100.00
不動產業	74	100.00	-	2.70	-	97.30
專業、科學及技術服務業	204	100.00	2.94	14.22	-	82.84
支援服務業	327	100.00	0.31	4.89	-	94.80
教育業	75	100.00	4.00	9.33	-	86.67
醫療保健及社會工作服務業	12	100.00	-	16.67	-	83.33
藝術、娛樂及休閒服務業	937	100.00	0.32	3.42	-	96.26
其他服務業	810	100.00	0.49	4.57	-	94.94
按組織別分						
公司組織	1,560	100.00	2.82	11.41	0.06	85.71
獨資組織	7,119	100.00	0.38	3.89	0.04	95.69
合夥組織	332	100.00	0.90	3.61	-	95.48
按登記資本額分						
未滿5萬元	2,551	100.00	0.39	3.18	0.04	96.39
5萬元~未滿10萬元	913	100.00	0.22	3.40	0.11	96.28
10萬元~未滿20萬元	1,218	100.00	0.41	5.75	-	93.84
20萬元~未滿30萬元	2,450	100.00	0.53	4.94	0.04	94.49
30萬元~未滿100萬元	500	100.00	1.00	8.40	-	90.60
100萬元~未滿300萬元	861	100.00	1.86	8.59	-	89.55
300萬元以上	518	100.00	4.44	9.27	0.19	86.10
按員工規模分						
未滿5人	6,956	100.00	0.68	4.50	0.04	94.78
5~9人	1,376	100.00	0.80	7.56	0.07	91.57
10~29人	483	100.00	2.48	8.07	-	89.44
30人及以上	83	100.00	4.82	8.43	-	86.75
不知道/拒答	113	100.00	-	3.54	-	96.46
按開業時間分						
未滿3年	2,820	100.00	0.39	7.66	0.04	91.91
3年~未滿5年	1,254	100.00	1.04	5.42	-	93.54
5年~未滿10年	2,275	100.00	1.01	4.44	0.04	94.51
10年~未滿15年	919	100.00	1.31	3.70	-	94.99
15年~未滿20年	698	100.00	0.72	3.44	0.14	95.70
20年以上	1,045	100.00	0.96	2.30	0.10	96.65

表143 未來三年海外市場(含海外設點)經營計畫
—按地區、縣市分

中華民國109年

單位：家；%

項目別	總計		持續經營目 前海外市場 (含海外設 點)	有計畫投入 新的海外市 場(含海外 設點)	預計放棄(撤 資或轉讓)全 部海外市場	沒有計畫 投資
	家數	百分比				
總計	9,011	100.00	0.82	5.18	0.04	93.95
按地區分						
北部地區	2,737	100.00	1.42	5.19	0.07	93.31
山地鄉、直轄市山地原住民區	263	100.00	1.14	4.56	-	94.30
平地原住民族鄉(鎮、市)	7	100.00	-	14.29	-	85.71
非原住民族地區	2,467	100.00	1.46	5.23	0.08	93.23
中部地區	1,211	100.00	1.07	6.52	0.08	92.32
山地鄉、直轄市山地原住民區	190	100.00	1.05	3.68	-	95.26
平地原住民族鄉(鎮、市)	43	100.00	-	4.65	-	95.35
非原住民族地區	978	100.00	1.12	7.16	0.10	91.62
南部地區	1,756	100.00	0.68	6.26	0.06	93.00
山地鄉、直轄市山地原住民區	688	100.00	0.73	5.81	-	93.46
平地原住民族鄉(鎮、市)	11	100.00	-	-	-	100.00
非原住民族地區	1,057	100.00	0.66	6.62	0.09	92.62
東部地區	3,251	100.00	0.31	4.09	-	95.60
山地鄉、直轄市山地原住民區	671	100.00	0.30	2.24	-	97.47
平地原住民族鄉(鎮、市)	2,576	100.00	0.31	4.58	-	95.11
非原住民族地區	4	100.00	-	-	-	100.00
金馬地區	56	100.00	-	5.36	-	94.64
按縣市分						
新北市	759	100.00	1.58	4.35	-	94.07
臺北市	444	100.00	2.48	7.43	-	90.09
桃園市	884	100.00	1.02	5.32	0.11	93.55
臺中市	605	100.00	1.65	8.76	-	89.59
臺南市	203	100.00	0.99	3.94	-	95.07
高雄市	548	100.00	0.73	7.48	-	91.79
宜蘭縣	256	100.00	0.78	3.13	-	96.09
新竹縣	205	100.00	0.98	4.88	-	94.15
苗栗縣	178	100.00	-	3.37	-	96.63
彰化縣	111	100.00	-	3.60	-	96.40
南投縣	282	100.00	1.06	5.32	0.35	93.26
雲林縣	35	100.00	-	2.86	-	97.14
嘉義縣	119	100.00	3.36	8.40	0.84	87.39
屏東縣	844	100.00	0.24	5.81	-	93.96
臺東縣	1,428	100.00	0.28	4.48	-	95.24
花蓮縣	1,823	100.00	0.33	3.78	-	95.89
澎湖縣	13	100.00	-	7.69	-	92.31
基隆市	109	100.00	1.83	5.50	0.92	91.74
新竹市	80	100.00	1.25	6.25	-	92.50
嘉義市	29	100.00	-	3.45	-	96.55
金馬地區	56	100.00	-	5.36	-	94.64

表144 未來三年海外市場(含海外設點)經營計畫
—按負責人基本資料分

中華民國109年

單位：家；%

項目別	總計		持續經營目 前海外市場 (含海外設 點)	有計畫投入 新的海外市 場(含海外 設點)	預計放棄(撤 資或轉讓)全 部海外市場	沒有計畫 投資
	家數	百分比				
總計	3,616	100.00	0.75	6.61	0.08	92.56
按負責人性別分						
男性	1,699	100.00	0.59	6.95	0.12	92.35
女性	1,917	100.00	0.89	6.31	0.05	92.75
按負責人年齡分						
20-29歲	275	100.00	0.36	11.27	0.36	88.00
30-39歲	779	100.00	1.03	7.83	-	91.14
40-49歲	1,025	100.00	0.98	7.02	-	92.00
50-59歲	962	100.00	0.21	5.93	-	93.87
60-69歲	457	100.00	1.31	3.50	0.22	94.97
70歲及以上	112	100.00	-	1.79	0.89	97.32
不知道/拒答	6	100.00	-	-	-	100.00
按負責人教育程度分						
小學以下	246	100.00	0.41	1.63	-	97.97
國(初)中	481	100.00	0.21	2.29	-	97.51
高級中等(高中、高職)	1,562	100.00	0.32	4.61	-	95.07
專科	436	100.00	0.92	8.26	0.23	90.60
大學	743	100.00	1.75	10.63	0.27	87.35
研究所以上	136	100.00	2.21	27.21	-	70.59
不知道/拒答	12	100.00	-	-	-	100.00
按負責人族別分						
阿美族	1,304	100.00	0.54	6.98	0.15	92.33
泰雅族	522	100.00	1.34	6.70	-	91.95
排灣族	526	100.00	0.57	6.46	-	92.97
魯凱族	84	100.00	1.19	5.95	-	92.86
布農族	316	100.00	0.63	6.65	-	92.72
賽夏族	43	100.00	-	2.33	-	97.67
雅美族(達悟)	30	100.00	-	-	-	100.00
卑南族	165	100.00	0.61	6.67	-	92.73
鄒族	107	100.00	1.87	9.35	0.93	87.85
邵族	39	100.00	-	7.69	-	92.31
噶瑪蘭族	12	100.00	-	-	-	100.00
太魯閣族	155	100.00	1.29	10.97	-	87.74
撒奇萊雅族	12	100.00	-	8.33	-	91.67
賽德克族	70	100.00	2.86	8.57	-	88.57
拉阿魯哇族	2	100.00	-	-	-	100.00
卡那卡那富族	-	-	-	-	-	-
非原住民	186	100.00	-	2.15	-	97.85
不知道/拒答	30	100.00	-	-	-	100.00
按負責人婚姻狀況分						
未婚	651	100.00	1.08	10.75	0.15	88.02
有配偶或同居伴侶	2,417	100.00	0.70	5.79	0.08	93.42
原住民	1,010	100.00	0.40	4.85	0.10	94.65
新住民	40	100.00	-	7.50	-	92.50
非原住民及新住民	1,362	100.00	0.95	6.46	0.07	92.51
不知道/拒答	5	100.00	-	-	-	100.00
離婚或分居	378	100.00	0.79	6.88	-	92.33
喪偶	163	100.00	-	1.84	-	98.16
不知道/拒答	7	100.00	-	-	-	100.00
按負責人身心障礙者資格						
身心障礙者	129	100.00	-	6.20	-	93.80
非身心障礙者	3,448	100.00	0.78	6.67	0.09	92.46
不知道/拒答	39	100.00	-	2.56	-	97.44

表145 企業預計投入目標市場
—按行業別、組織別、資本額、員工規模、開業時間分

中華民國109年

單位：家；%

項目別	家數	亞洲						
		中國大陸	日本	韓國	斐濟	新加坡	菲律賓	馬來西亞
總計	467	55.25	34.69	12.63	1.07	20.13	8.14	19.70
按行業別分								
農林漁牧業	26	61.54	46.15	7.69	-	19.23	-	7.69
礦業及土石採取業	-	-	-	-	-	-	-	-
製造業	57	42.11	38.60	10.53	-	15.79	10.53	15.79
電力及燃氣供應業	-	-	-	-	-	-	-	-
用水供應及污染整治業	-	-	-	-	-	-	-	-
營建工程業	36	50.00	27.78	11.11	-	8.33	8.33	13.89
批發及零售業	146	60.27	39.04	16.44	-	26.03	4.79	21.92
運輸及倉儲業	3	66.67	33.33	33.33	-	-	-	-
住宿及餐飲業	57	59.65	28.07	12.28	3.51	14.04	7.02	14.04
出版、影音製作、傳播及 金融及保險業	17	70.59	47.06	5.88	-	17.65	5.88	23.53
不動產業	2	-	-	-	-	-	-	-
專業、科學及技術服務業	29	55.17	37.93	10.34	6.90	27.59	27.59	24.14
支援服務業	16	68.75	18.75	12.50	-	37.50	12.50	25.00
教育業	7	28.57	28.57	-	-	42.86	-	-
醫療保健及社會工作服務業	2	100.00	-	-	-	-	-	50.00
藝術、娛樂及休閒服務業	32	43.75	43.75	18.75	3.13	15.63	15.63	25.00
其他服務業	37	51.35	16.22	8.11	-	16.22	5.41	32.43
按組織別分								
公司組織	178	52.25	32.58	11.24	0.56	21.35	7.30	22.47
獨資組織	277	57.04	35.74	13.00	1.44	19.49	9.03	18.41
合夥組織	12	58.33	41.67	25.00	-	16.67	-	8.33
按登記資本額分								
未滿5萬元	81	54.32	41.98	11.11	2.47	11.11	6.17	13.58
5萬元~未滿10萬元	31	58.06	32.26	19.35	-	35.48	9.68	22.58
10萬元~未滿20萬元	70	64.29	30.00	7.14	1.43	18.57	5.71	21.43
20萬元~未滿30萬元	121	56.20	30.58	14.88	0.83	23.14	11.57	19.01
30萬元~未滿100萬元	42	61.90	28.57	9.52	2.38	14.29	9.52	21.43
100萬元~未滿300萬元	74	44.59	37.84	13.51	-	18.92	6.76	27.03
300萬元以上	48	50.00	41.67	14.58	-	27.08	6.25	14.58
按員工規模分								
未滿5人	313	58.15	36.42	12.14	0.96	20.77	7.03	20.45
5~未滿10人	104	49.04	32.69	16.35	1.92	19.23	11.54	20.19
10~未滿30人	39	53.85	28.21	10.26	-	15.38	10.26	7.69
30人及以上	7	42.86	14.29	-	-	28.57	-	28.57
不知道/拒答	4	25.00	50.00	-	-	25.00	-	50.00
按開業時間分								
未滿3年	216	58.80	31.48	13.43	0.93	19.91	6.94	18.52
3年~未滿5年	68	55.88	41.18	13.24	2.94	22.06	11.76	26.47
5年~未滿10年	101	60.40	37.62	13.86	0.99	19.80	7.92	18.81
10年~未滿15年	34	35.29	32.35	11.76	-	23.53	5.88	17.65
15年~未滿20年	24	54.17	33.33	4.17	-	12.50	8.33	8.33
20年以上	24	29.17	37.50	8.33	-	20.83	12.50	29.17

註：本題調查對象為未來三年有計畫投入新的海外市場(含海外設點)。

表145 企業預計投入目標市場
—按行業別、組織別、資本額、員工規模、開業時間分(續1)

中華民國109年

單位：家；%

項目別	亞洲							
	汶萊	印尼	帛琉	泰國	諾魯	吐瓦魯	索羅門群島	吉里巴斯共和國
總計	1.28	12.21	3.00	13.06	0.64	0.43	0.86	0.43
按行業別分								
農林漁牧業	-	11.54	-	-	-	-	-	-
礦業及土石採取業	-	-	-	-	-	-	-	-
製造業	3.51	17.54	1.75	22.81	-	-	-	-
電力及燃氣供應業	-	-	-	-	-	-	-	-
用水供應及污染整治業	-	-	-	-	-	-	-	-
營建工程業	-	13.89	2.78	8.33	-	-	-	-
批發及零售業	0.68	10.27	3.42	11.64	-	-	-	-
運輸及倉儲業	-	-	-	-	-	-	-	-
住宿及餐飲業	3.51	7.02	7.02	15.79	3.51	1.75	1.75	1.75
出版影音及資通訊業	-	11.76	-	23.53	-	-	-	-
金融及保險業	-	-	-	-	-	-	-	-
不動產業	-	100.00	-	-	-	-	-	-
專業、科學及技術服務業	3.45	13.79	6.90	20.69	3.45	3.45	6.90	3.45
支援服務業	-	12.50	-	-	-	-	-	-
教育業	-	-	-	-	-	-	-	-
醫療保健及社會工作服務業	-	-	-	-	-	-	-	-
藝術、娛樂及休閒服務業	-	15.63	3.13	12.50	-	-	3.13	-
其他服務業	-	13.51	-	13.51	-	-	-	-
按組織別分								
公司組織	0.56	14.04	2.25	14.61	0.56	0.56	0.56	0.56
獨資組織	1.81	11.19	3.61	12.27	0.72	0.36	0.72	0.36
合夥組織	-	8.33	-	8.33	-	-	8.33	-
按登記資本額分								
未滿5萬元	1.23	8.64	3.70	14.81	1.23	-	-	-
5萬元~未滿10萬元	-	9.68	3.23	12.90	-	-	-	-
10萬元~未滿20萬元	1.43	11.43	1.43	11.43	1.43	1.43	1.43	1.43
20萬元~未滿30萬元	2.48	14.88	4.13	14.05	-	-	0.83	-
30萬元~未滿100萬元	2.38	14.29	4.76	14.29	2.38	2.38	4.76	2.38
100萬元~未滿300萬元	-	13.51	2.70	16.22	-	-	-	-
300萬元以上	-	10.42	-	4.17	-	-	-	-
按員工規模分								
未滿5人	1.28	12.46	2.24	12.46	0.64	0.32	0.96	0.32
5~9人	1.92	12.50	6.73	12.50	0.96	0.96	0.96	0.96
10~29人	-	7.69	-	20.51	-	-	-	-
30人及以上	-	14.29	-	14.29	-	-	-	-
不知道/拒答	-	25.00	-	-	-	-	-	-
按開業時間分								
未滿3年	1.39	11.57	2.78	12.04	0.93	0.46	0.93	0.46
3年~未滿5年	2.94	14.71	4.41	13.24	1.47	1.47	1.47	1.47
5年~未滿10年	-	9.90	2.97	14.85	-	-	0.99	-
10年~未滿15年	-	14.71	-	14.71	-	-	-	-
15年~未滿20年	-	12.50	4.17	8.33	-	-	-	-
20年以上	4.17	16.67	4.17	16.67	-	-	-	-

註：本題調查對象為未來三年有計畫投入新的海外市場(含海外設點)。

表145 企業預計投入目標市場
—按行業別、組織別、資本額、員工規模、開業時間分(續完)

中華民國109年

單位：家；%

項目別	亞洲		澳洲		美洲			歐洲 國家	非洲 國家
	馬紹爾 群島共 和國	其他亞 洲國家	紐西蘭	澳洲	美國	加拿大	其他美 洲國家		
總計	0.64	9.85	6.21	7.28	17.77	6.85	0.64	7.71	0.43
按行業別分									
農林漁牧業	-	7.69	3.85	7.69	7.69	-	-	3.85	-
礦業及土石採取業	-	-	-	-	-	-	-	-	-
製造業	-	12.28	1.75	5.26	21.05	10.53	1.75	12.28	-
電力及燃氣供應業	-	-	-	-	-	-	-	-	-
用水供應及污染整治業	-	-	-	-	-	-	-	-	-
營建工程業	-	13.89	2.78	5.56	8.33	2.78	2.78	-	-
批發及零售業	-	8.22	3.42	6.85	19.86	8.90	0.68	9.59	-
運輸及倉儲業	-	-	-	-	-	-	-	-	33.33
住宿及餐飲業	1.75	12.28	5.26	7.02	15.79	7.02	-	5.26	-
出版影音及資通訊業	-	11.76	23.53	-	11.76	-	-	5.88	-
金融及保險業	-	-	-	-	-	-	-	-	-
不動產業	-	-	-	-	-	-	-	-	-
專業、科學及技術服務業	6.90	13.79	13.79	13.79	31.03	10.34	-	6.90	-
支援服務業	-	18.75	6.25	-	6.25	-	-	6.25	-
教育業	-	-	14.29	-	-	-	-	14.29	-
醫療保健及社會工作服務業	-	-	-	-	-	-	-	-	-
藝術、娛樂及休閒服務業	-	-	21.88	18.75	28.13	6.25	-	15.63	-
其他服務業	-	10.81	2.70	8.11	18.92	8.11	-	2.70	2.70
按組織別分									
公司組織	0.56	12.36	5.06	8.43	19.66	7.87	0.56	6.18	1.12
獨資組織	0.72	8.30	6.50	6.50	16.97	6.50	0.72	9.03	-
合夥組織	-	8.33	16.67	8.33	8.33	-	-	-	-
按登記資本額分									
未滿5萬元	-	8.64	6.17	4.94	14.81	2.47	-	12.35	-
5萬元~未滿10萬元	-	12.90	-	6.45	22.58	6.45	-	12.90	-
10萬元~未滿20萬元	1.43	2.86	5.71	8.57	8.57	5.71	-	4.29	-
20萬元~未滿30萬元	0.83	9.09	8.26	7.44	19.01	6.61	1.65	8.26	-
30萬元~未滿100萬元	2.38	21.43	19.05	7.14	11.90	7.14	-	4.76	2.38
100萬元~未滿300萬元	-	12.16	1.35	9.46	27.03	13.51	1.35	4.05	-
300萬元以上	-	8.33	2.08	6.25	20.83	6.25	-	8.33	2.08
按員工規模分									
未滿5人	0.64	7.99	5.75	7.03	17.57	4.79	0.64	7.35	0.32
5~9人	0.96	13.46	6.73	9.62	23.08	13.46	0.96	8.65	-
10~29人	-	12.82	5.13	2.56	10.26	5.13	-	5.13	2.56
30人及以上	-	28.57	14.29	-	-	14.29	-	14.29	-
不知道/拒答	-	-	25.00	25.00	-	-	-	25.00	-
按開業時間分									
未滿3年	0.93	10.19	6.94	7.87	18.06	6.48	0.46	6.94	0.46
3年~未滿5年	1.47	10.29	5.88	7.35	16.18	2.94	1.47	5.88	-
5年~未滿10年	-	5.94	4.95	6.93	12.87	7.92	-	5.94	0.99
10年~未滿15年	-	5.88	5.88	8.82	26.47	17.65	-	20.59	-
15年~未滿20年	-	16.67	8.33	4.17	25.00	4.17	-	4.17	-
20年以上	-	20.83	4.17	4.17	20.83	4.17	4.17	12.50	-

註：本題調查對象為未來三年有計畫投入新的海外市場(含海外設點)。

表146 企業預計投入目標市場
—按地區、縣市分

中華民國109年

單位：家；%

項目別	家數	亞洲						
		中國大陸	日本	韓國	斐濟	新加坡	菲律賓	馬來西亞
總計	467	55.25	34.69	12.63	1.07	20.13	8.14	19.70
按地區分								
北部地區	142	53.52	25.35	7.75	0.70	18.31	8.45	22.54
山地鄉、直轄市山地原住民區	12	58.33	58.33	16.67	-	33.33	-	33.33
平地原住民族鄉(鎮、市)	1	-	-	-	-	-	-	-
非原住民族地區	129	53.49	22.48	6.98	0.78	17.05	9.30	21.71
中部地區	79	55.70	34.18	11.39	2.53	17.72	1.27	18.99
山地鄉、直轄市山地原住民區	7	42.86	57.14	14.29	14.29	-	-	-
平地原住民族鄉(鎮、市)	2	100.00	-	-	-	-	-	-
非原住民族地區	70	55.71	32.86	11.43	1.43	20.00	1.43	21.43
南部地區	110	59.09	38.18	20.91	-	21.82	12.73	17.27
山地鄉、直轄市山地原住民區	40	57.50	35.00	10.00	-	17.50	7.50	12.50
平地原住民族鄉(鎮、市)	-	-	-	-	-	-	-	-
非原住民族地區	70	60.00	40.00	27.14	-	24.29	15.71	20.00
東部地區	133	53.38	42.86	12.03	1.50	22.56	8.27	19.55
山地鄉、直轄市山地原住民區	15	33.33	53.33	-	-	6.67	20.00	6.67
平地原住民族鄉(鎮、市)	118	55.93	41.53	13.56	1.69	24.58	6.78	21.19
非原住民族地區	-	-	-	-	-	-	-	-
金馬地區	3	66.67	-	-	-	-	-	-
按縣市分								
新北市	33	57.58	12.12	-	-	12.12	3.03	9.09
臺北市	33	51.52	33.33	6.06	-	27.27	15.15	39.39
桃園市	47	48.94	29.79	14.89	2.13	17.02	12.77	21.28
臺中市	53	49.06	33.96	11.32	-	20.75	1.89	24.53
臺南市	8	50.00	12.50	-	-	12.50	-	-
高雄市	41	60.98	39.02	29.27	-	21.95	21.95	34.15
宜蘭縣	8	37.50	50.00	25.00	-	12.50	-	37.50
新竹縣	10	70.00	20.00	-	-	20.00	-	10.00
苗栗縣	6	50.00	33.33	-	-	16.67	-	16.67
彰化縣	4	75.00	50.00	25.00	-	50.00	-	25.00
南投縣	15	80.00	26.67	13.33	13.33	-	-	-
雲林縣	1	-	100.00	-	-	-	-	-
嘉義縣	10	40.00	20.00	10.00	-	10.00	-	-
屏東縣	49	63.27	42.86	20.41	-	26.53	10.20	10.20
臺東縣	64	54.69	45.31	12.50	1.56	25.00	12.50	17.19
花蓮縣	69	52.17	40.58	11.59	1.45	20.29	4.35	21.74
澎湖縣	1	100.00	100.00	-	-	-	-	-
基隆市	6	66.67	16.67	-	-	16.67	-	16.67
新竹市	5	60.00	-	-	-	20.00	-	20.00
嘉義市	1	-	100.00	-	-	-	-	-
金馬地區	3	66.67	-	-	-	-	-	-

註：本題調查對象為未來三年有計畫投入新的海外市場(含海外設點)。

表146 企業預計投入目標市場
—按地區、縣市分(續1)

中華民國109年

單位：家；%

項目別	亞洲							
	汶萊	印尼	帛琉	泰國	諾魯	吐瓦魯	索羅門群島	吉里巴斯共和國
總計	1.28	12.21	3.00	13.06	0.64	0.43	0.86	0.43
按地區分								
北部地區	0.70	16.20	1.41	16.90	0.70	0.70	0.70	0.70
山地鄉、直轄市山地原住民區	-	25.00	-	16.67	-	-	-	-
平地原住民族鄉(鎮、市)	-	-	-	-	-	-	-	-
非原住民族地區	0.78	15.50	1.55	17.05	0.78	0.78	0.78	0.78
中部地區	1.27	10.13	3.80	11.39	-	-	2.53	-
山地鄉、直轄市山地原住民區	-	-	-	14.29	-	-	-	-
平地原住民族鄉(鎮、市)	-	-	-	-	-	-	-	-
非原住民族地區	1.43	11.43	4.29	11.43	-	-	2.86	-
南部地區	0.91	13.64	4.55	10.91	-	-	-	-
山地鄉、直轄市山地原住民區	-	7.50	5.00	5.00	-	-	-	-
平地原住民族鄉(鎮、市)	-	-	-	-	-	-	-	-
非原住民族地區	1.43	17.14	4.29	14.29	-	-	-	-
東部地區	2.26	8.27	3.01	12.03	1.50	0.75	0.75	0.75
山地鄉、直轄市山地原住民區	-	6.67	-	-	-	-	-	-
平地原住民族鄉(鎮、市)	2.54	8.47	3.39	13.56	1.69	0.85	0.85	0.85
非原住民族地區	-	-	-	-	-	-	-	-
金馬地區	-	-	-	-	-	-	-	-
按縣市分								
新北市	-	15.15	-	15.15	-	-	-	-
臺北市	-	12.12	3.03	18.18	-	-	-	-
桃園市	2.13	21.28	2.13	21.28	2.13	2.13	2.13	2.13
臺中市	1.89	13.21	3.77	15.09	-	-	3.77	-
臺南市	-	12.50	-	25.00	-	-	-	-
高雄市	2.44	14.63	4.88	12.20	-	-	-	-
宜蘭縣	-	37.50	-	25.00	-	-	-	-
新竹縣	-	10.00	-	-	-	-	-	-
苗栗縣	-	-	-	-	-	-	-	-
彰化縣	-	-	-	-	-	-	-	-
南投縣	-	6.67	6.67	6.67	-	-	-	-
雲林縣	-	-	-	-	-	-	-	-
嘉義縣	-	-	-	-	-	-	-	-
屏東縣	-	16.33	6.12	10.20	-	-	-	-
臺東縣	4.69	7.81	4.69	18.75	3.13	1.56	1.56	1.56
花蓮縣	-	8.70	1.45	5.80	-	-	-	-
澎湖縣	-	-	-	-	-	-	-	-
基隆市	-	-	-	16.67	-	-	-	-
新竹市	-	-	-	-	-	-	-	-
嘉義市	-	-	-	-	-	-	-	-
金馬地區	-	-	-	-	-	-	-	-

註：本題調查對象為未來三年有計畫投入新的海外市場(含海外設點)。

表146 企業預計投入目標市場
—按地區、縣市分(續完)

中華民國109年

單位：家；%

項目別	亞洲		澳洲		美洲			歐洲 國家	非洲 國家
	馬紹爾 群島共 和國	其他亞 洲國家	紐西蘭	澳洲	美國	加拿大	其他美 洲國家		
總計	0.64	9.85	6.21	7.28	17.77	6.85	0.64	7.71	0.43
按地區分									
北部地區	0.70	17.61	3.52	4.93	16.20	5.63	0.70	7.75	0.70
山地鄉、直轄市山地原住民區	-	16.67	-	-	25.00	-	-	-	-
平地原住民族鄉(鎮、市)	-	-	-	-	-	-	-	100.00	-
非原住民族地區	0.78	17.83	3.88	5.43	15.50	6.20	0.78	7.75	0.78
中部地區	1.27	10.13	10.13	12.66	18.99	7.59	-	10.13	-
山地鄉、直轄市山地原住民區	-	-	28.57	28.57	14.29	-	-	14.29	-
平地原住民族鄉(鎮、市)	-	50.00	50.00	-	-	-	-	-	-
非原住民族地區	1.43	10.00	7.14	11.43	20.00	8.57	-	10.00	-
南部地區	-	9.09	1.82	6.36	15.45	7.27	0.91	9.09	-
山地鄉、直轄市山地原住民區	-	10.00	2.50	-	10.00	5.00	-	15.00	-
平地原住民族鄉(鎮、市)	-	-	-	-	-	-	-	-	-
非原住民族地區	-	8.57	1.43	10.00	18.57	8.57	1.43	5.71	-
東部地區	0.75	2.26	10.53	7.52	21.05	7.52	0.75	5.26	-
山地鄉、直轄市山地原住民區	-	-	13.33	6.67	26.67	13.33	-	13.33	-
平地原住民族鄉(鎮、市)	0.85	2.54	10.17	7.63	20.34	6.78	0.85	4.24	-
非原住民族地區	-	-	-	-	-	-	-	-	-
金馬地區	-	-	-	-	-	-	-	-	33.33
按縣市分									
新北市	-	6.06	3.03	3.03	12.12	3.03	3.03	9.09	-
臺北市	-	24.24	3.03	9.09	27.27	9.09	-	9.09	-
桃園市	2.13	21.28	6.38	4.26	12.77	8.51	-	6.38	2.13
臺中市	1.89	9.43	7.55	13.21	16.98	9.43	-	11.32	-
臺南市	-	12.50	-	-	-	-	12.50	-	-
高雄市	-	7.32	2.44	9.76	21.95	7.32	-	7.32	-
宜蘭縣	-	25.00	-	-	25.00	-	-	-	-
新竹縣	-	10.00	-	-	-	-	-	10.00	-
苗栗縣	-	-	16.67	16.67	50.00	-	-	-	-
彰化縣	-	-	-	-	25.00	-	-	-	-
南投縣	-	20.00	20.00	13.33	13.33	6.67	-	13.33	-
雲林縣	-	-	-	-	-	-	-	-	-
嘉義縣	-	30.00	10.00	-	10.00	10.00	-	50.00	-
屏東縣	-	6.12	-	6.12	14.29	8.16	-	4.08	-
臺東縣	1.56	4.69	9.38	7.81	14.06	6.25	-	7.81	-
花蓮縣	-	-	11.59	7.25	27.54	8.70	1.45	2.90	-
澎湖縣	-	-	-	-	-	-	-	-	-
基隆市	-	16.67	-	16.67	33.33	-	-	16.67	-
新竹市	-	20.00	-	-	-	-	-	-	-
嘉義市	-	-	-	-	-	-	-	-	-
金馬地區	-	-	-	-	-	-	-	-	33.33

註：本題調查對象為未來三年有計畫投入新的海外市場(含海外設點)。

表147 企業預計投入目標市場
—按負責人基本資料分

中華民國109年

單位：家；%

項目別	家數	亞洲						
		中國大陸	日本	韓國	斐濟	新加坡	菲律賓	馬來西亞
總計	467	55.25	34.69	12.63	1.07	20.13	8.14	19.70
按負責人性別分								
男性	239	53.56	36.82	11.30	1.26	20.92	9.62	20.08
女性	228	57.02	32.46	14.04	0.88	19.30	6.58	19.30
按負責人年齡分								
20-29歲	50	52.00	30.00	14.00	4.00	20.00	12.00	16.00
30-39歲	118	59.32	33.90	16.10	1.69	14.41	5.08	17.80
40-49歲	146	52.74	36.30	12.33	-	27.40	10.96	23.97
50-59歲	102	54.90	31.37	10.78	0.98	16.67	3.92	18.63
60-69歲	44	59.09	45.45	9.09	-	20.45	11.36	18.18
70歲及以上	7	42.86	28.57	-	-	14.29	14.29	14.29
不知道/拒答	-	-	-	-	-	-	-	-
按負責人教育程度分								
小學以下	6	50.00	16.67	-	-	-	-	16.67
國(初)中	23	52.17	43.48	13.04	-	4.35	-	4.35
高級中等(高中、高職)	133	61.65	33.08	15.04	0.75	23.31	12.78	22.56
專科	66	51.52	24.24	12.12	1.52	25.76	7.58	27.27
大學	152	57.24	36.18	13.16	1.32	19.74	6.58	18.42
研究所以上	87	45.98	41.38	9.20	1.15	17.24	6.90	16.09
不知道/拒答	-	-	-	-	-	-	-	-
按負責人族別分								
阿美族	177	55.37	35.59	12.43	1.13	23.73	7.91	20.90
泰雅族	65	55.38	32.31	15.38	1.54	15.38	1.54	13.85
排灣族	80	61.25	41.25	18.75	-	22.50	11.25	17.50
魯凱族	14	57.14	21.43	7.14	-	14.29	14.29	21.43
布農族	33	39.39	39.39	15.15	6.06	24.24	15.15	33.33
賽夏族	3	66.67	66.67	-	-	33.33	-	33.33
雅美族(達悟)	2	-	-	-	-	-	100.00	-
卑南族	27	51.85	29.63	3.70	-	14.81	3.70	11.11
鄒族	10	40.00	30.00	10.00	-	20.00	-	10.00
邵族	3	66.67	33.33	-	-	-	-	-
噶瑪蘭族	1	100.00	-	-	-	-	-	100.00
太魯閣族	27	48.15	22.22	3.70	-	14.81	11.11	22.22
撒奇萊雅族	7	85.71	28.57	-	-	-	-	-
賽德克族	9	77.78	33.33	11.11	-	11.11	-	33.33
拉阿魯哇族	-	-	-	-	-	-	-	-
卡那卡那富族	1	-	100.00	-	-	-	-	-
非原住民	8	62.50	37.50	25.00	-	25.00	12.50	37.50
不知道/拒答	-	-	-	-	-	-	-	-
按負責人婚姻狀況分								
未婚	131	54.96	35.88	12.98	0.76	19.85	4.58	17.56
有配偶或同居伴侶	281	52.67	34.88	12.10	1.42	19.93	9.96	20.28
原住民	112	50.89	41.96	9.82	2.68	18.75	8.93	12.50
新住民	6	50.00	33.33	16.67	-	16.67	-	16.67
非原住民及新住民	163	53.99	30.06	13.50	0.61	20.86	11.04	25.77
不知道/拒答	-	-	-	-	-	-	-	-
離婚或分居	47	65.96	36.17	12.77	-	23.40	8.51	23.40
喪偶	8	87.50	-	25.00	-	12.50	-	12.50
不知道/拒答	-	-	-	-	-	-	-	-
按負責人身心障礙者資格								
身心障礙者	13	46.15	30.77	7.69	-	7.69	-	15.38
非身心障礙者	452	55.53	34.96	12.83	1.11	20.58	8.41	19.91
不知道/拒答	2	50.00	-	-	-	-	-	-

註：本題調查對象為未來三年有計畫投入新的海外市場(含海外設點)。

表147 企業預計投入目標市場
—按負責人基本資料分(續1)

中華民國109年

單位：家；%

項目別	亞洲							
	汶萊	印尼	帛琉	泰國	諾魯	吐瓦魯	索羅門群島	吉里巴斯共和國
總計	1.28	12.21	3.00	13.06	0.64	0.43	0.86	0.43
按負責人性別分								
男性	0.84	16.32	2.93	14.23	0.84	0.42	0.84	0.42
女性	1.75	7.89	3.07	11.84	0.44	0.44	0.88	0.44
按負責人年齡分								
20-29歲	2.00	8.00	6.00	16.00	2.00	2.00	2.00	2.00
30-39歲	0.85	9.32	0.85	14.41	-	-	0.85	-
40-49歲	2.05	15.75	2.05	15.07	-	-	-	-
50-59歲	0.98	8.82	4.90	7.84	0.98	0.98	1.96	0.98
60-69歲	-	13.64	4.55	9.09	-	-	-	-
70歲及以上	-	57.14	-	28.57	14.29	-	-	-
不知道/拒答	-	-	-	-	-	-	-	-
按負責人教育程度分								
小學以下	-	16.67	-	33.33	-	-	-	-
國(初)中	-	8.70	4.35	-	-	-	-	-
高級中等(高中、高職)	2.26	12.78	1.50	9.77	1.50	0.75	0.75	0.75
專科	-	16.67	1.52	19.70	-	-	-	-
大學	1.32	8.55	3.95	13.16	0.66	0.66	1.32	0.66
研究所以上	1.15	14.94	4.60	14.94	-	-	1.15	-
不知道/拒答	-	-	-	-	-	-	-	-
按負責人族別分								
阿美族	1.69	11.30	3.39	14.69	1.13	0.56	0.56	0.56
泰雅族	1.54	16.92	1.54	9.23	-	-	1.54	-
排灣族	-	10.00	2.50	8.75	-	-	-	-
魯凱族	-	21.43	7.14	-	-	-	-	-
布農族	3.03	18.18	6.06	12.12	3.03	3.03	6.06	3.03
賽夏族	-	33.33	-	-	-	-	-	-
雅美族(達悟)	-	-	-	-	-	-	-	-
卑南族	3.70	-	-	18.52	-	-	-	-
鄒族	-	-	-	-	-	-	-	-
邵族	-	-	-	-	-	-	-	-
噶瑪蘭族	-	-	-	-	-	-	-	-
太魯閣族	-	14.81	7.41	22.22	-	-	-	-
撒奇萊雅族	-	-	-	57.14	-	-	-	-
賽德克族	-	22.22	-	11.11	-	-	-	-
拉阿魯哇族	-	-	-	-	-	-	-	-
卡那卡那富族	-	-	-	-	-	-	-	-
非原住民	-	25.00	-	25.00	-	-	-	-
不知道/拒答	-	-	-	-	-	-	-	-
按負責人婚姻狀況分								
未婚	0.76	7.63	1.53	12.21	-	-	-	-
有配偶或同居伴侶	1.42	13.17	3.56	12.81	1.07	0.71	1.42	0.71
原住民	0.89	8.93	3.57	8.04	1.79	0.89	1.79	0.89
新住民	-	16.67	-	16.67	-	-	-	-
非原住民及新住民	1.84	15.95	3.68	15.95	0.61	0.61	1.23	0.61
不知道/拒答	-	-	-	-	-	-	-	-
離婚或分居	2.13	19.15	4.26	19.15	-	-	-	-
喪偶	-	12.50	-	-	-	-	-	-
不知道/拒答	-	-	-	-	-	-	-	-
按負責人身心障礙者資格								
身心障礙者	-	15.38	-	38.46	7.69	-	-	-
非身心障礙者	1.33	12.17	3.10	12.39	0.44	0.44	0.88	0.44
不知道/拒答	-	-	-	-	-	-	-	-

註：本題調查對象為未來三年有計畫投入新的海外市場(含海外設點)。

表147 企業預計投入目標市場
—按負責人基本資料分(續完)

中華民國109年

單位：家；%

項目別	亞洲		澳洲		美洲			歐洲 國家	非洲 國家
	馬紹爾 群島共 和國	其他亞 洲國家	紐西蘭	澳洲	美國	加拿大	其他美 洲國家		
總計	0.64	9.85	6.21	7.28	17.77	6.85	0.64	7.71	0.43
按負責人性別分									
男性	0.84	11.72	4.60	7.53	15.48	6.69	-	8.37	-
女性	0.44	7.89	7.89	7.02	20.18	7.02	1.32	7.02	0.88
按負責人年齡分									
20-29歲	2.00	10.00	8.00	8.00	16.00	2.00	2.00	2.00	-
30-39歲	0.85	9.32	5.93	5.08	11.02	4.24	-	5.93	-
40-49歲	-	6.85	8.22	11.64	21.92	10.96	0.68	11.64	-
50-59歲	0.98	8.82	2.94	5.88	21.57	6.86	-	9.80	0.98
60-69歲	-	20.45	6.82	2.27	18.18	6.82	2.27	2.27	-
70歲及以上	-	28.57	-	-	-	-	-	-	14.29
不知道/拒答	-	-	-	-	-	-	-	-	-
按負責人教育程度分									
小學以下	-	16.67	-	-	16.67	-	-	-	16.67
國(初)中	-	17.39	4.35	-	13.04	8.70	-	8.70	-
高級中等(高中、高職)	0.75	12.03	6.77	8.27	15.79	7.52	0.75	6.77	-
專科	-	13.64	-	9.09	18.18	12.12	-	3.03	-
大學	1.32	8.55	4.61	6.58	17.76	2.63	0.66	9.21	0.66
研究所以上	-	3.45	13.79	8.05	21.84	9.20	1.15	10.34	-
不知道/拒答	-	-	-	-	-	-	-	-	-
按負責人族別分									
阿美族	0.56	9.60	6.21	8.47	18.08	5.65	1.13	5.65	1.13
泰雅族	-	13.85	7.69	6.15	15.38	7.69	-	6.15	-
排灣族	-	10.00	-	8.75	15.00	8.75	-	5.00	-
魯凱族	-	14.29	7.14	-	-	-	7.14	-	-
布農族	6.06	6.06	15.15	12.12	21.21	9.09	-	18.18	-
賽夏族	-	33.33	-	33.33	33.33	33.33	-	-	-
雅美族(達悟)	-	50.00	-	-	-	-	-	-	-
卑南族	-	-	7.41	3.70	33.33	7.41	-	11.11	-
鄒族	-	20.00	10.00	-	20.00	10.00	-	50.00	-
邵族	-	33.33	33.33	-	-	-	-	-	-
噶瑪蘭族	-	-	-	-	-	-	-	-	-
太魯閣族	-	3.70	7.41	7.41	29.63	11.11	-	3.70	-
撒奇萊雅族	-	-	-	-	14.29	-	-	14.29	-
賽德克族	-	-	11.11	-	11.11	-	-	11.11	-
拉阿魯哇族	-	-	-	-	-	-	-	-	-
卡那卡那富族	-	-	-	-	-	-	-	100.00	-
非原住民	-	25.00	-	-	-	-	-	-	-
不知道/拒答	-	-	-	-	-	-	-	-	-
按負責人婚姻狀況分									
未婚	-	4.58	5.34	3.82	18.32	2.29	0.76	8.40	-
有配偶或同居伴侶	1.07	12.81	7.47	8.54	17.08	9.96	0.36	7.47	0.36
原住民	0.89	10.71	10.71	4.46	14.29	8.04	-	6.25	-
新住民	-	33.33	-	-	-	-	-	33.33	-
非原住民及新住民	1.23	13.50	5.52	11.66	19.63	11.66	0.61	7.36	0.61
不知道/拒答	-	-	-	-	-	-	-	-	-
離婚或分居	-	6.38	2.13	8.51	23.40	2.13	2.13	8.51	-
喪偶	-	12.50	-	12.50	-	-	-	-	12.50
不知道/拒答	-	-	-	-	-	-	-	-	-
按負責人身心障礙者資格									
身心障礙者	-	-	15.38	-	15.38	7.69	-	15.38	-
非身心障礙者	0.66	9.96	5.97	7.52	17.92	6.86	0.66	7.52	0.44
不知道/拒答	-	50.00	-	-	-	-	-	-	-

註：本題調查對象為未來三年有計畫投入新的海外市場(含海外設點)。

表148 經營海外市場(含海外設點)需要政府協助項目
—按行業別、組織別、資本額、員工規模、開業時間分

中華民國109年

單位：家；%

項目別	家數	拓展當地 內需市場	通路建立	取得融資	技術/經營 升級轉型	協調法人 提供輔導 與協助	協助自創/ 推廣品牌
總計	545	49.36	60.00	61.65	32.48	30.83	42.75
按行業別分							
農林漁牧業	32	68.75	81.25	59.38	46.88	37.50	50.00
礦業及土石採取業	-	-	-	-	-	-	-
製造業	72	56.94	66.67	50.00	31.94	31.94	47.22
電力及燃氣供應業	-	-	-	-	-	-	-
用水供應及污染整治業	-	-	-	-	-	-	-
營建工程業	36	33.33	50.00	69.44	27.78	33.33	13.89
批發及零售業	176	50.00	64.77	65.34	31.25	30.11	44.89
運輸及倉儲業	5	-	20.00	60.00	20.00	-	-
住宿及餐飲業	62	58.06	61.29	64.52	43.55	40.32	53.23
出版影音及資通訊業	20	20.00	45.00	45.00	10.00	20.00	40.00
金融及保險業	-	-	-	-	-	-	-
不動產業	2	-	-	-	-	-	-
專業、科學及技術服務業	35	57.14	57.14	62.86	20.00	22.86	37.14
支援服務業	17	58.82	58.82	76.47	41.18	35.29	29.41
教育業	10	30.00	30.00	30.00	30.00	30.00	50.00
醫療保健及社會工作服務業	2	100.00	50.00	50.00	50.00	50.00	50.00
藝術、娛樂及休閒服務業	35	40.00	60.00	65.71	34.29	25.71	54.29
其他服務業	41	41.46	43.90	65.85	34.15	29.27	36.59
按組織別分							
公司組織	223	49.33	58.30	58.74	23.77	24.66	38.57
獨資組織	307	50.16	61.89	63.52	38.44	35.50	45.28
合夥組織	15	33.33	46.67	66.67	40.00	26.67	53.33
按登記資本額分							
未滿5萬元	92	52.17	75.00	65.22	42.39	40.22	57.61
5萬元~未滿10萬元	34	50.00	58.82	52.94	41.18	38.24	50.00
10萬元~未滿20萬元	75	50.67	64.00	64.00	34.67	25.33	37.33
20萬元~未滿30萬元	135	47.41	53.33	62.22	34.81	36.30	40.00
30萬元~未滿100萬元	47	51.06	63.83	63.83	29.79	40.43	51.06
100萬元~未滿300萬元	90	50.00	64.44	54.44	21.11	21.11	36.67
300萬元以上	72	45.83	41.67	65.28	25.00	16.67	33.33
按員工規模分							
未滿5人	363	49.31	64.74	60.88	30.30	29.75	45.73
5~9人	116	52.59	51.72	66.38	35.34	32.76	35.34
10~29人	51	45.10	45.10	58.82	37.25	35.29	35.29
30人及以上	11	45.45	63.64	45.45	36.36	36.36	63.64
不知道/拒答	4	25.00	50.00	75.00	75.00	-	25.00
按開業時間分							
未滿3年	228	53.07	61.84	65.35	32.89	38.16	45.18
3年~未滿5年	81	48.15	64.20	59.26	33.33	24.69	33.33
5年~未滿10年	125	49.60	60.80	60.00	32.00	27.20	40.80
10年~未滿15年	46	43.48	60.87	56.52	34.78	26.09	52.17
15年~未滿20年	30	46.67	46.67	66.67	26.67	26.67	50.00
20年以上	35	37.14	45.71	51.43	31.43	20.00	37.14

註：本題調查對象為未來三年持續或有計畫經營海外市場(含海外設點)，或有經營海外市場但預計放棄者。

表148 經營海外市場(含海外設點)需要政府協助項目
—按行業別、組織別、資本額、員工規模、開業時間分(續)

中華民國109年

單位：家；%

項目別	調處經貿 糾紛	強化回臺 投資優惠 措施	協助回臺 上市上櫃	解決盈餘 匯回租稅 問題	協助轉赴 他國投資 布局	加速排除 雙邊投資 障礙	其他	不知道/ 不需要/ 沒想過
總計	27.16	15.05	11.93	24.59	22.75	22.75	2.20	9.36
按行業別分								
農林漁牧業	43.75	21.88	15.63	34.38	40.63	43.75	6.25	6.25
礦業及土石採取業	-	-	-	-	-	-	-	-
製造業	26.39	19.44	13.89	22.22	29.17	23.61	-	9.72
電力及燃氣供應業	-	-	-	-	-	-	-	-
用水供應及污染整治業	-	-	-	-	-	-	-	-
營建工程業	16.67	8.33	5.56	13.89	11.11	13.89	-	5.56
批發及零售業	27.27	13.07	11.93	30.11	21.02	21.59	1.70	8.52
運輸及倉儲業	20.00	20.00	-	-	-	-	-	40.00
住宿及餐飲業	33.87	20.97	20.97	27.42	33.87	33.87	4.84	6.45
出版影音及資通訊業	15.00	5.00	-	15.00	10.00	15.00	10.00	20.00
金融及保險業	-	-	-	-	-	-	-	-
不動產業	-	-	-	-	-	-	-	100.00
專業、科學及技術服務業	20.00	14.29	8.57	20.00	22.86	17.14	2.86	8.57
支援服務業	29.41	17.65	5.88	11.76	23.53	11.76	-	5.88
教育業	30.00	20.00	10.00	30.00	20.00	20.00	-	20.00
醫療保健及社會工作服務業	50.00	50.00	50.00	50.00	50.00	50.00	-	-
藝術、娛樂及休閒服務業	25.71	11.43	14.29	17.14	11.43	20.00	2.86	5.71
其他服務業	26.83	12.20	7.32	24.39	17.07	19.51	-	12.20
按組織別分								
公司組織	22.42	13.00	9.42	23.77	17.49	19.28	0.90	11.66
獨資組織	30.29	16.94	14.01	24.76	25.73	25.08	2.93	7.82
合夥組織	33.33	6.67	6.67	33.33	40.00	26.67	6.67	6.67
按登記資本額分								
未滿5萬元	35.87	19.57	17.39	30.43	27.17	28.26	2.17	4.35
5萬元~未滿10萬元	23.53	20.59	14.71	32.35	26.47	26.47	2.94	11.76
10萬元~未滿20萬元	24.00	12.00	8.00	21.33	18.67	18.67	-	10.67
20萬元~未滿30萬元	28.89	13.33	10.37	18.52	26.67	24.44	3.70	8.15
30萬元~未滿100萬元	25.53	19.15	14.89	31.91	25.53	31.91	-	8.51
100萬元~未滿300萬元	26.67	12.22	10.00	25.56	17.78	20.00	3.33	11.11
300萬元以上	19.44	13.89	11.11	22.22	16.67	12.50	1.39	13.89
按員工規模分								
未滿5人	26.17	15.70	12.40	23.69	21.49	20.66	1.38	8.26
5~9人	27.59	10.34	6.90	24.14	24.14	22.41	5.17	8.62
10~29人	31.37	21.57	19.61	29.41	29.41	39.22	1.96	15.69
30人及以上	27.27	18.18	9.09	36.36	27.27	27.27	-	18.18
不知道/拒答	50.00	-	25.00	25.00	-	-	-	25.00
按開業時間分								
未滿3年	31.14	16.67	12.28	28.95	27.19	27.63	1.75	7.46
3年~未滿5年	19.75	9.88	12.35	12.35	19.75	17.28	1.23	9.88
5年~未滿10年	28.00	16.80	11.20	24.80	19.20	17.60	0.80	10.40
10年~未滿15年	26.09	13.04	8.70	28.26	23.91	26.09	4.35	13.04
15年~未滿20年	26.67	20.00	20.00	26.67	20.00	23.33	6.67	3.33
20年以上	17.14	8.57	8.57	17.14	14.29	17.14	5.71	17.14

註：本題調查對象為未來三年持續或有計畫經營海外市場(含海外設點)，或有經營海外市場但預計放棄者。

表149 經營海外市場(含海外設點)需要政府協助項目
—按地區、縣市分

中華民國109年

單位：家；%

項目別	家數	拓展當地 內需市場	通路建立	取得融資	技術/經營 升級轉型	協調法人 提供輔導 與協助	協助自創/ 推廣品牌
總計	545	49.36	60.00	61.65	32.48	30.83	42.75
按地區分							
北部地區	183	43.72	49.18	55.74	24.59	18.58	32.24
山地鄉、直轄市山地原住民區	15	33.33	53.33	33.33	26.67	6.67	20.00
平地原住民族鄉(鎮、市)	1	-	-	100.00	-	-	-
非原住民族地區	167	44.91	49.10	57.49	24.55	19.76	33.53
中部地區	93	46.24	63.44	61.29	25.81	40.86	50.54
山地鄉、直轄市山地原住民區	9	22.22	44.44	33.33	22.22	33.33	55.56
平地原住民族鄉(鎮、市)	2	100.00	100.00	100.00	50.00	50.00	50.00
非原住民族地區	82	47.56	64.63	63.41	25.61	41.46	50.00
南部地區	123	51.22	60.16	60.16	41.46	34.15	46.34
山地鄉、直轄市山地原住民區	45	53.33	71.11	62.22	51.11	40.00	51.11
平地原住民族鄉(鎮、市)	-	-	-	-	-	-	-
非原住民族地區	78	50.00	53.85	58.97	35.90	30.77	43.59
東部地區	143	56.64	71.33	70.63	39.16	37.06	48.25
山地鄉、直轄市山地原住民區	17	64.71	70.59	70.59	41.18	47.06	41.18
平地原住民族鄉(鎮、市)	126	55.56	71.43	70.63	38.89	35.71	49.21
非原住民族地區	-	-	-	-	-	-	-
金馬地區	3	66.67	66.67	66.67	33.33	33.33	33.33
按縣市分							
新北市	45	51.11	48.89	60.00	24.44	20.00	31.11
臺北市	44	45.45	47.73	59.09	22.73	22.73	31.82
桃園市	57	45.61	47.37	47.37	22.81	17.54	29.82
臺中市	63	42.86	57.14	60.32	23.81	36.51	49.21
臺南市	10	50.00	30.00	50.00	-	10.00	40.00
高雄市	45	48.89	53.33	60.00	44.44	40.00	51.11
宜蘭縣	10	20.00	70.00	50.00	30.00	30.00	20.00
新竹縣	12	50.00	58.33	58.33	8.33	-	41.67
苗栗縣	6	33.33	66.67	83.33	-	66.67	33.33
彰化縣	4	75.00	100.00	25.00	25.00	25.00	50.00
南投縣	19	52.63	73.68	63.16	36.84	47.37	57.89
雲林縣	1	100.00	100.00	100.00	100.00	100.00	100.00
嘉義縣	15	66.67	80.00	60.00	66.67	60.00	53.33
屏東縣	51	47.06	64.71	60.78	39.22	27.45	43.14
臺東縣	68	55.88	73.53	72.06	38.24	35.29	48.53
花蓮縣	75	57.33	69.33	69.33	40.00	38.67	48.00
澎湖縣	1	100.00	100.00	100.00	-	-	-
基隆市	9	22.22	33.33	55.56	33.33	11.11	22.22
新竹市	6	16.67	50.00	83.33	66.67	16.67	83.33
嘉義市	1	100.00	100.00	100.00	100.00	-	-
金馬地區	3	66.67	66.67	66.67	33.33	33.33	33.33

註：本題調查對象為未來三年持續或有計畫經營海外市場(含海外設點)，或有經營海外市場但預計放棄者。

表149 經營海外市場(含海外設點)需要政府協助項目
—按地區、縣市分(續)

中華民國109年

單位：家；%

項目別	調處經貿 糾紛	強化回臺 投資優惠 措施	協助回臺 上市上櫃	解決盈餘 匯回租稅 問題	協助轉赴 他國投資 布局	加速排除 雙邊投資 障礙	其他	不知道/ 不需要/ 沒想過
總計	27.16	15.05	11.93	24.59	22.75	22.75	2.20	9.36
按地區分								
北部地區	18.03	11.48	9.84	18.03	18.03	15.85	2.19	14.21
山地鄉、直轄市山地原住民區	20.00	-	-	6.67	13.33	6.67	6.67	6.67
平地原住民族鄉(鎮、市)	-	-	-	-	-	-	-	-
非原住民族地區	17.96	12.57	10.78	19.16	18.56	16.77	1.80	14.97
中部地區	34.41	16.13	16.13	33.33	20.43	26.88	2.15	8.60
山地鄉、直轄市山地原住民區	11.11	-	22.22	11.11	11.11	-	-	33.33
平地原住民族鄉(鎮、市)	50.00	50.00	-	50.00	50.00	50.00	-	-
非原住民族地區	36.59	17.07	15.85	35.37	20.73	29.27	2.44	6.10
南部地區	27.64	19.51	13.01	27.64	30.08	25.20	3.25	5.69
山地鄉、直轄市山地原住民區	35.56	28.89	24.44	40.00	40.00	35.56	4.44	2.22
平地原住民族鄉(鎮、市)	-	-	-	-	-	-	-	-
非原住民族地區	23.08	14.10	6.41	20.51	24.36	19.23	2.56	7.69
東部地區	32.87	13.99	11.19	24.48	23.78	26.57	1.40	6.29
山地鄉、直轄市山地原住民區	35.29	29.41	17.65	29.41	35.29	41.18	11.76	-
平地原住民族鄉(鎮、市)	32.54	11.90	10.32	23.81	22.22	24.60	-	7.14
非原住民族地區	-	-	-	-	-	-	-	-
金馬地區	66.67	66.67	-	33.33	33.33	33.33	-	33.33
按縣市分								
新北市	17.78	8.89	6.67	17.78	15.56	8.89	2.22	13.33
臺北市	18.18	9.09	11.36	13.64	15.91	18.18	4.55	18.18
桃園市	21.05	17.54	12.28	22.81	24.56	17.54	-	12.28
臺中市	34.92	15.87	14.29	36.51	19.05	30.16	3.17	7.94
臺南市	-	-	-	10.00	-	-	-	20.00
高雄市	28.89	22.22	13.33	28.89	35.56	28.89	2.22	2.22
宜蘭縣	10.00	-	-	-	-	10.00	-	10.00
新竹縣	8.33	-	-	8.33	16.67	16.67	8.33	8.33
苗栗縣	33.33	-	-	-	-	-	-	-
彰化縣	25.00	-	-	-	-	-	-	-
南投縣	36.84	26.32	31.58	42.11	36.84	31.58	-	15.79
雲林縣	-	-	-	-	-	-	-	-
嘉義縣	66.67	40.00	33.33	66.67	53.33	60.00	6.67	13.33
屏東縣	19.61	15.69	9.80	19.61	23.53	15.69	3.92	3.92
臺東縣	35.29	11.76	11.76	26.47	27.94	27.94	-	7.35
花蓮縣	30.67	16.00	10.67	22.67	20.00	25.33	2.67	5.33
澎湖縣	-	-	-	-	-	-	-	-
基隆市	22.22	11.11	11.11	33.33	11.11	22.22	-	33.33
新竹市	16.67	33.33	33.33	33.33	33.33	33.33	-	-
嘉義市	100.00	-	-	-	100.00	100.00	-	-
金馬地區	66.67	66.67	-	33.33	33.33	33.33	-	33.33

註：本題調查對象為未來三年持續或有計畫經營海外市場(含海外設點)，或有經營海外市場但預計放棄者。

表150 經營海外市場(含海外設點)需要政府協助項目
—按負責人基本資料分

中華民國109年

單位：家；%

項目別	家數	拓展當地 內需市場	通路建立	取得融資	技術/經營 升級轉型	協調法人 提供輔導 與協助	協助自創/ 推廣品牌
總計	545	49.36	60.00	61.65	32.48	30.83	42.75
按負責人性別分							
男性	279	47.67	56.27	59.86	30.11	27.60	38.71
女性	266	51.13	63.91	63.53	34.96	34.21	46.99
按負責人年齡分							
20-29歲	56	37.50	50.00	57.14	23.21	33.93	37.50
30-39歲	133	51.88	60.90	55.64	34.59	39.10	39.85
40-49歲	174	47.13	60.92	65.52	31.03	26.44	47.13
50-59歲	117	54.70	65.81	61.54	33.33	28.21	43.59
60-69歲	57	49.12	56.14	68.42	43.86	29.82	40.35
70歲及以上	8	62.50	37.50	62.50	-	12.50	37.50
不知道/拒答	-	-	-	-	-	-	-
按負責人教育程度分							
小學以下	7	57.14	57.14	85.71	42.86	28.57	57.14
國(初)中	25	32.00	36.00	44.00	20.00	16.00	36.00
高級中等(高中、高職)	152	49.34	53.95	63.16	28.95	28.95	40.13
專科	79	44.30	68.35	68.35	37.97	34.18	45.57
大學	183	53.01	60.66	56.28	32.79	31.69	42.62
研究所以上	99	50.51	67.68	66.67	35.35	33.33	45.45
不知道/拒答	-	-	-	-	-	-	-
按負責人族別分							
阿美族	205	49.27	56.10	61.46	33.66	26.83	42.44
泰雅族	84	38.10	55.95	61.90	22.62	23.81	45.24
排灣族	90	50.00	66.67	63.33	37.78	34.44	41.11
魯凱族	15	46.67	46.67	33.33	26.67	20.00	46.67
布農族	37	43.24	62.16	75.68	29.73	40.54	40.54
賽夏族	3	66.67	33.33	66.67	33.33	33.33	33.33
雅美族(達悟)	2	50.00	-	50.00	-	-	-
卑南族	30	53.33	56.67	76.67	26.67	36.67	40.00
鄒族	15	66.67	73.33	60.00	60.00	53.33	53.33
邵族	3	100.00	100.00	100.00	66.67	66.67	66.67
噶瑪蘭族	1	100.00	-	-	-	100.00	-
太魯閣族	32	65.63	75.00	53.13	34.38	37.50	40.63
撒奇萊雅族	7	14.29	28.57	28.57	-	14.29	28.57
賽德克族	12	66.67	75.00	41.67	33.33	41.67	50.00
拉阿魯哇族	-	-	-	-	-	-	-
卡那卡那富族	1	100.00	100.00	100.00	100.00	100.00	100.00
非原住民	8	50.00	87.50	62.50	50.00	25.00	50.00
不知道/拒答	-	-	-	-	-	-	-
按負責人婚姻狀況分							
未婚	150	48.67	56.00	58.00	29.33	28.67	40.67
有配偶或同居伴侶	331	47.43	59.82	62.54	32.33	31.42	41.69
原住民	125	46.40	62.40	56.80	39.20	28.80	45.60
新住民	6	33.33	50.00	83.33	16.67	-	33.33
非原住民及新住民	200	48.50	58.50	65.50	28.50	34.00	39.50
不知道/拒答	-	-	-	-	-	-	-
離婚或分居	54	59.26	70.37	70.37	40.74	31.48	55.56
喪偶	10	70.00	70.00	40.00	40.00	40.00	40.00
不知道/拒答	-	-	-	-	-	-	-
按負責人身心障礙者資格							
身心障礙者	13	61.54	69.23	76.92	46.15	23.08	53.85
非身心障礙者	529	48.96	59.74	61.44	31.95	31.00	42.72
不知道/拒答	3	66.67	66.67	33.33	66.67	33.33	-

註：本題調查對象為未來三年持續或有計畫經營海外市場(含海外設點)，或有經營海外市場但預計放棄者。

表150 經營海外市場(含海外設點)需要政府協助項目
—按負責人基本資料分(續)

中華民國109年

單位：家；%

項目別	調處經貿 糾紛	強化回臺 投資優惠 措施	協助回臺 上市上櫃	解決盈餘 匯回租稅 問題	協助轉赴 他國投資 布局	加速排除 雙邊投資 障礙	其他	不知道/ 不需要/ 沒想過
總計	27.16	15.05	11.93	24.59	22.75	22.75	2.20	9.36
按負責人性別分								
男性	24.37	14.70	11.47	23.66	25.09	24.37	3.58	12.90
女性	30.08	15.41	12.41	25.56	20.30	21.05	0.75	5.64
按負責人年齡分								
20-29歲	26.79	12.50	5.36	21.43	23.21	19.64	1.79	12.50
30-39歲	27.82	20.30	15.04	26.32	24.81	30.08	2.26	12.03
40-49歲	25.86	12.64	11.49	24.71	21.26	21.26	0.57	8.62
50-59歲	29.91	13.68	9.40	23.08	19.66	18.80	2.56	7.69
60-69歲	22.81	15.79	17.54	22.81	22.81	21.05	7.02	5.26
70歲及以上	37.50	12.50	12.50	50.00	62.50	25.00	-	12.50
不知道/拒答	-	-	-	-	-	-	-	-
按負責人教育程度分								
小學以下	28.57	28.57	28.57	28.57	42.86	28.57	14.29	-
國(初)中	16.00	8.00	16.00	16.00	8.00	12.00	-	16.00
高級中等(高中、高職)	28.29	11.84	9.87	22.37	21.71	21.71	1.32	9.21
專科	30.38	15.19	12.66	30.38	26.58	24.05	2.53	8.86
大學	22.40	16.94	9.84	25.14	23.50	22.95	2.19	8.74
研究所以上	34.34	17.17	16.16	24.24	22.22	25.25	3.03	10.10
不知道/拒答	-	-	-	-	-	-	-	-
按負責人族別分								
阿美族	23.41	13.17	8.78	21.46	20.98	20.00	0.98	11.71
泰雅族	26.19	13.10	8.33	23.81	21.43	15.48	1.19	8.33
排灣族	28.89	17.78	10.00	26.67	27.78	21.11	3.33	4.44
魯凱族	13.33	20.00	13.33	26.67	26.67	20.00	-	20.00
布農族	18.92	10.81	13.51	24.32	18.92	21.62	-	5.41
賽夏族	-	-	33.33	-	-	-	-	-
雅美族(達悟)	50.00	-	-	-	-	-	50.00	-
卑南族	33.33	10.00	20.00	16.67	16.67	23.33	6.67	3.33
鄒族	60.00	33.33	26.67	60.00	46.67	53.33	6.67	13.33
邵族	66.67	66.67	33.33	66.67	66.67	66.67	-	-
噶瑪蘭族	-	-	100.00	-	-	-	-	-
太魯閣族	40.63	18.75	15.63	31.25	21.88	46.88	6.25	3.13
撒奇萊雅族	-	-	-	-	-	-	-	71.43
賽德克族	33.33	16.67	25.00	16.67	25.00	25.00	-	16.67
拉阿魯哇族	-	-	-	-	-	-	-	-
卡那卡那富族	100.00	100.00	100.00	100.00	100.00	100.00	-	-
非原住民	37.50	25.00	25.00	50.00	25.00	50.00	-	-
不知道/拒答	-	-	-	-	-	-	-	-
按負責人婚姻狀況分								
未婚	22.00	11.33	10.00	22.67	22.00	21.33	2.67	11.33
有配偶或同居伴侶	28.40	16.01	11.48	25.38	23.26	22.66	2.11	8.46
原住民	24.80	15.20	15.20	25.60	24.80	21.60	2.40	6.40
新住民	50.00	-	16.67	33.33	16.67	-	-	16.67
非原住民及新住民	30.00	17.00	9.00	25.00	22.50	24.00	2.00	9.50
不知道/拒答	-	-	-	-	-	-	-	-
離婚或分居	35.19	18.52	20.37	22.22	20.37	25.93	1.85	9.26
喪偶	20.00	20.00	10.00	40.00	30.00	30.00	-	10.00
不知道/拒答	-	-	-	-	-	-	-	-
按負責人身心障礙者資格								
身心障礙者	23.08	7.69	15.38	23.08	23.08	30.77	-	-
非身心障礙者	27.03	15.31	11.91	24.39	22.68	22.31	2.27	9.45
不知道/拒答	66.67	-	-	66.67	33.33	66.67	-	33.33

註：本題調查對象為未來三年持續或有計畫經營海外市場(含海外設點)，或有經營海外市場但預計放棄者。

表151 未來參加國際展覽或到海外參展意願
—按行業別、組織別、資本額、員工規模、開業時間分

中華民國109年

單位：家；%

項目別	總計		有意願	沒意願
	家數	百分比		
總計	9,011	100.00	16.19	83.81
按行業別分				
農林漁牧業	292	100.00	27.05	72.95
礦業及土石採取業	6	100.00	-	100.00
製造業	679	100.00	28.13	71.87
電力及燃氣供應業	5	100.00	-	100.00
用水供應及污染整治業	75	100.00	1.33	98.67
營建工程業	1,550	100.00	6.32	93.68
批發及零售業	2,134	100.00	18.09	81.91
運輸及倉儲業	154	100.00	5.19	94.81
住宿及餐飲業	1,574	100.00	16.20	83.80
出版影音及資通訊業	89	100.00	48.31	51.69
金融及保險業	14	100.00	-	100.00
不動產業	74	100.00	10.81	89.19
專業、科學及技術服務業	204	100.00	41.67	58.33
支援服務業	327	100.00	11.93	88.07
教育業	75	100.00	38.67	61.33
醫療保健及社會工作服務業	12	100.00	25.00	75.00
藝術、娛樂及休閒服務業	937	100.00	13.13	86.87
其他服務業	810	100.00	13.70	86.30
按組織別分				
公司組織	1,560	100.00	26.41	73.59
獨資組織	7,119	100.00	13.88	86.12
合夥組織	332	100.00	17.77	82.23
按登記資本額分				
未滿5萬元	2,551	100.00	14.78	85.22
5萬元~未滿10萬元	913	100.00	13.69	86.31
10萬元~未滿20萬元	1,218	100.00	17.00	83.00
20萬元~未滿30萬元	2,450	100.00	14.45	85.55
30萬元~未滿100萬元	500	100.00	22.20	77.80
100萬元~未滿300萬元	861	100.00	20.21	79.79
300萬元以上	518	100.00	21.43	78.57
按員工規模分				
未滿5人	6,956	100.00	15.63	84.37
5~9人	1,376	100.00	17.95	82.05
10~29人	483	100.00	20.08	79.92
30人及以上	83	100.00	19.28	80.72
不知道/拒答	113	100.00	10.62	89.38
按開業時間分				
未滿3年	2,820	100.00	20.92	79.08
3年~未滿5年	1,254	100.00	19.86	80.14
5年~未滿10年	2,275	100.00	13.71	86.29
10年~未滿15年	919	100.00	14.91	85.09
15年~未滿20年	698	100.00	10.46	89.54
20年以上	1,045	100.00	9.38	90.62

表152 未來參加國際展覽或到海外參展意願
—按地區、縣市分

中華民國109年

單位：家；%

項目別	總計		有意願	沒意願
	家數	百分比		
總計	9,011	100.00	16.19	83.81
按地區分				
北部地區	2,737	100.00	15.20	84.80
山地鄉、直轄市山地原住民區	263	100.00	14.83	85.17
平地原住民族鄉(鎮、市)	7	100.00	14.29	85.71
非原住民族地區	2,467	100.00	15.24	84.76
中部地區	1,211	100.00	17.01	82.99
山地鄉、直轄市山地原住民區	190	100.00	21.05	78.95
平地原住民族鄉(鎮、市)	43	100.00	16.28	83.72
非原住民族地區	978	100.00	16.26	83.74
南部地區	1,756	100.00	20.33	79.67
山地鄉、直轄市山地原住民區	688	100.00	21.08	78.92
平地原住民族鄉(鎮、市)	11	100.00	-	100.00
非原住民族地區	1,057	100.00	20.06	79.94
東部地區	3,251	100.00	14.70	85.30
山地鄉、直轄市山地原住民區	671	100.00	16.24	83.76
平地原住民族鄉(鎮、市)	2,576	100.00	14.32	85.68
非原住民族地區	4	100.00	-	100.00
金馬地區	56	100.00	3.57	96.43
按縣市分				
新北市	759	100.00	13.97	86.03
臺北市	444	100.00	21.17	78.83
桃園市	884	100.00	13.57	86.43
臺中市	605	100.00	19.50	80.50
臺南市	203	100.00	13.30	86.70
高雄市	548	100.00	18.80	81.20
宜蘭縣	256	100.00	11.72	88.28
新竹縣	205	100.00	18.54	81.46
苗栗縣	178	100.00	11.80	88.20
彰化縣	111	100.00	10.81	89.19
南投縣	282	100.00	18.44	81.56
雲林縣	35	100.00	8.57	91.43
嘉義縣	119	100.00	29.41	70.59
屏東縣	844	100.00	22.27	77.73
臺東縣	1,428	100.00	17.72	82.28
花蓮縣	1,823	100.00	12.34	87.66
澎湖縣	13	100.00	15.38	84.62
基隆市	109	100.00	12.84	87.16
新竹市	80	100.00	17.50	82.50
嘉義市	29	100.00	6.90	93.10
金馬地區	56	100.00	3.57	96.43

表153 未來參加國際展覽或到海外參展意願
—按負責人基本資料分

中華民國109年

單位：家；%

項目別	總計		有意願	沒意願
	家數	百分比		
總計	9,011	100.00	16.19	83.81
按負責人性別分				
男性	4,437	100.00	16.68	83.32
女性	4,574	100.00	15.72	84.28
按負責人年齡分				
20-29歲	560	100.00	23.04	76.96
30-39歲	1,798	100.00	20.08	79.92
40-49歲	2,619	100.00	17.75	82.25
50-59歲	2,391	100.00	13.97	86.03
60-69歲	1,269	100.00	10.95	89.05
70歲及以上	348	100.00	8.62	91.38
不知道/拒答	26	100.00	3.85	96.15
按負責人教育程度分				
小學以下	711	100.00	4.22	95.78
國(初)中	1,195	100.00	8.28	91.72
高級中等(高中、高職)	3,883	100.00	12.36	87.64
專科	1,037	100.00	20.35	79.65
大學	1,788	100.00	25.95	74.05
研究所以上	361	100.00	47.65	52.35
不知道/拒答	36	100.00	8.33	91.67
按負責人族別分				
阿美族	3,495	100.00	14.45	85.55
泰雅族	1,125	100.00	17.60	82.40
排灣族	1,545	100.00	18.77	81.23
魯凱族	275	100.00	23.64	76.36
布農族	656	100.00	16.01	83.99
賽夏族	83	100.00	14.46	85.54
雅美族(達悟)	224	100.00	12.95	87.05
卑南族	312	100.00	21.79	78.21
鄒族	131	100.00	25.95	74.05
邵族	43	100.00	18.60	81.40
噶瑪蘭族	40	100.00	15.00	85.00
太魯閣族	460	100.00	18.48	81.52
撒奇萊雅族	38	100.00	7.89	92.11
賽德克族	144	100.00	22.22	77.78
拉阿魯哇族	5	100.00	-	100.00
卡那卡那富族	1	100.00	100.00	-
非原住民	426	100.00	4.23	95.77
不知道/拒答	8	100.00	-	100.00
按負責人婚姻狀況分				
未婚	1,523	100.00	23.90	76.10
有配偶或同居伴侶	6,139	100.00	15.13	84.87
原住民	2,907	100.00	15.00	85.00
新住民	76	100.00	19.74	80.26
非原住民及新住民	3,131	100.00	15.27	84.73
不知道/拒答	25	100.00	-	100.00
離婚或分居	887	100.00	14.66	85.34
喪偶	446	100.00	7.85	92.15
不知道/拒答	16	100.00	6.25	93.75
按負責人身心障礙者資格				
身心障礙者	309	100.00	14.89	85.11
非身心障礙者	8,541	100.00	16.39	83.61
不知道/拒答	161	100.00	8.07	91.93

表154 企業目前經營遭遇困難
—按行業別、組織別、資本額、員工規模、開業時間分

中華民國109年

單位：家；%；重要度

項目別	總計		無困難	有困難	營運面			
	家數	百分比			人員流動 率高	人力短缺	進貨、人 事成本 增加	租金 成本高
總計	9,011	100.00	23.42	76.58	10.73	17.96	17.43	13.09
按行業別分								
農林漁牧業	292	100.00	21.23	78.77	4.49	23.04	12.46	3.33
礦業及土石採取業	6	100.00	16.67	83.33	-	20.00	40.00	-
製造業	679	100.00	22.39	77.61	8.16	18.72	16.70	8.86
電力及燃氣供應業	5	100.00	40.00	60.00	-	22.22	22.22	33.33
用水供應及污染整治業	75	100.00	26.67	73.33	12.73	39.39	17.58	4.24
營建工程業	1,550	100.00	23.16	76.84	18.39	32.83	18.84	3.30
批發及零售業	2,134	100.00	26.38	73.62	5.24	9.42	19.29	9.70
運輸及倉儲業	154	100.00	29.87	70.13	11.42	17.28	15.43	5.56
住宿及餐飲業	1,574	100.00	18.30	81.70	10.39	13.69	25.58	16.61
出版影音及資通訊業	89	100.00	21.35	78.65	3.33	14.76	8.10	10.00
金融及保險業	14	100.00	28.57	71.43	20.00	-	-	33.33
不動產業	74	100.00	24.32	75.68	26.79	16.67	17.26	11.31
專業、科學及技術服務業	204	100.00	21.57	78.43	7.71	20.21	10.83	8.12
支援服務業	327	100.00	19.88	80.12	17.68	25.19	11.07	5.73
教育業	75	100.00	25.33	74.67	1.19	12.50	8.93	6.55
醫療保健及社會工作服務業	12	100.00	25.00	75.00	7.41	25.93	7.41	11.11
藝術、娛樂及休閒服務業	937	100.00	30.74	69.26	12.22	12.53	9.30	33.13
其他服務業	810	100.00	19.38	80.62	11.38	18.73	11.23	26.03
按組織別分								
公司組織	1,560	100.00	21.28	78.72	13.87	22.80	16.10	11.21
獨資組織	7,119	100.00	24.06	75.94	9.80	16.83	17.70	13.26
合夥組織	332	100.00	19.58	80.42	15.11	18.60	18.23	18.23
按登記資本額分								
未滿5萬元	2,551	100.00	24.97	75.03	6.20	12.59	18.22	11.70
5萬元~未滿10萬元	913	100.00	21.91	78.09	9.30	13.65	16.27	18.89
10萬元~未滿20萬元	1,218	100.00	24.22	75.78	11.38	17.48	15.75	19.43
20萬元~未滿30萬元	2,450	100.00	23.06	76.94	12.89	20.83	17.35	11.65
30萬元~未滿100萬元	500	100.00	16.20	83.80	12.01	24.11	14.48	8.99
100萬元~未滿300萬元	861	100.00	24.27	75.73	14.67	24.64	19.33	9.97
300萬元以上	518	100.00	23.75	76.25	15.61	21.69	20.08	10.89
按員工規模分								
未滿5人	6,956	100.00	24.65	75.35	7.25	14.51	16.57	14.02
5~9人	1,376	100.00	18.75	81.25	19.86	27.52	21.91	11.12
10~29人	483	100.00	15.94	84.06	26.11	35.14	16.58	6.49
30人及以上	83	100.00	18.07	81.93	39.71	26.96	19.12	10.29
不知道/拒答	113	100.00	39.82	60.18	8.33	15.20	13.73	15.69
按開業時間分								
未滿3年	2,820	100.00	20.21	79.79	10.12	17.53	16.73	13.56
3年~未滿5年	1,254	100.00	18.42	81.58	11.93	19.09	16.88	11.47
5年~未滿10年	2,275	100.00	25.67	74.33	11.85	19.14	16.60	17.15
10年~未滿15年	919	100.00	23.72	76.28	12.98	18.93	17.64	11.60
15年~未滿20年	698	100.00	23.64	76.36	9.07	18.76	20.33	10.69
20年以上	1,045	100.00	32.73	67.27	7.30	13.32	20.10	7.49

註：重要度=主要困難的比例×1+次要困難的比例×(2/3)+再次要困難的比例×(1/3)。

表154 企業目前經營遭遇困難
—按行業別、組織別、資本額、員工規模、開業時間分(續1)

中華民國109年

單位：家；%；重要度

項目別	營運面						
	缺土地、 缺店點	缺資金	缺乏行銷 企劃能力	缺乏 行銷通路	缺乏科技/ 數位應用能 力	缺乏產品研 發技術輔導	缺乏營運 管理能力
總計	3.26	34.38	5.88	11.45	1.88	1.80	1.93
按行業別分							
農林漁牧業	4.78	45.80	11.45	23.04	2.17	4.20	0.58
礦業及土石採取業	-	-	-	-	-	-	-
製造業	4.93	33.84	7.59	17.01	2.34	3.67	1.90
電力及燃氣供應業	-	66.67	11.11	-	-	-	11.11
用水供應及污染整治業	12.12	36.97	1.21	3.03	-	-	1.82
營建工程業	2.77	43.10	1.62	3.16	0.92	0.78	1.32
批發及零售業	3.48	34.05	6.94	16.68	2.08	2.52	2.38
運輸及倉儲業	2.78	32.72	0.93	6.79	0.62	0.31	2.78
住宿及餐飲業	2.67	31.73	8.40	12.62	2.15	1.71	1.84
出版影音及資通訊業	7.62	43.81	4.76	10.48	3.33	1.90	4.29
金融及保險業	-	23.33	13.33	26.67	-	-	10.00
不動產業	3.57	38.69	7.74	2.98	-	-	1.19
專業、科學及技術服務業	5.42	34.17	3.33	10.00	4.17	2.71	5.63
支援服務業	3.18	38.30	2.80	5.22	2.29	0.51	1.65
教育業	1.79	39.88	12.50	26.19	4.76	8.33	0.60
醫療保健及社會工作服務業	-	55.56	11.11	14.81	7.41	-	-
藝術、娛樂及休閒服務業	3.13	23.22	4.78	9.86	1.18	1.23	1.08
其他服務業	1.58	28.64	6.23	8.42	2.25	0.61	2.35
按組織別分							
公司組織	4.10	37.87	4.91	8.28	1.95	2.14	2.09
獨資組織	3.13	34.00	6.22	12.25	1.83	1.73	1.85
合夥組織	2.00	25.97	3.50	9.86	2.75	1.50	2.75
按登記資本額分							
未滿5萬元	3.03	31.19	7.75	16.65	2.16	2.26	2.18
5萬元~未滿10萬元	3.74	31.65	6.45	13.88	2.24	1.50	1.22
10萬元~未滿20萬元	2.46	32.94	6.97	11.23	2.53	1.41	2.13
20萬元~未滿30萬元	3.55	37.03	4.62	8.31	1.41	1.64	1.95
30萬元~未滿100萬元	2.07	40.10	4.61	9.55	1.83	2.07	2.47
100萬元~未滿300萬元	4.04	38.45	4.35	6.80	1.33	1.53	1.43
300萬元以上	3.88	32.66	3.21	7.00	1.60	1.86	1.69
按員工規模分							
未滿5人	3.32	33.97	6.55	13.15	2.04	1.90	2.09
5~9人	3.10	35.12	4.00	6.77	1.58	1.46	1.31
10~29人	2.30	38.10	3.12	4.27	1.07	1.81	1.48
30人及以上	5.88	35.29	0.98	3.92	0.98	-	1.47
不知道/拒答	3.92	30.39	6.86	7.84	0.49	1.47	2.94
按開業時間分							
未滿3年	3.67	38.43	6.76	12.30	2.13	2.07	2.27
3年~未滿5年	4.24	37.57	5.90	10.52	1.92	1.82	1.86
5年~未滿10年	3.21	30.55	5.07	10.33	1.28	1.54	1.36
10年~未滿15年	3.14	32.52	6.51	11.41	2.23	1.95	1.52
15年~未滿20年	1.88	33.46	5.19	11.57	1.50	1.44	2.31
20年以上	1.75	28.50	4.93	12.71	2.42	1.61	2.42

註：重要度=主要困難的比例×1+次要困難的比例×(2/3)+再次要困難的比例×(1/3)。

表154 企業目前經營遭遇困難
—按行業別、組織別、資本額、員工規模、開業時間分(續完)

中華民國109年

單位：家；%；重要度

項目別	市場面								
	競爭激烈、利潤縮小	殺價競爭、利潤偏低	消費需求與喜好多變	產品生命週期短	新市場開拓不易	公司營運仍屬小規模	產品同質性高、替代性高	創意未受保障而權益受損	其他
總計	17.53	8.31	2.96	0.57	5.28	5.58	2.53	0.43	3.68
按行業別分									
農林漁牧業	6.81	3.48	-	-	4.64	3.77	0.87	0.29	3.33
礦業及土石採取業	40.00	26.67	-	-	-	-	-	-	-
製造業	13.35	9.11	2.21	0.89	7.59	6.45	2.47	1.83	1.71
電力及燃氣供應業	-	-	-	-	22.22	-	-	-	-
用水供應及污染整治業	18.79	13.33	-	1.21	3.64	3.64	-	-	1.82
營建工程業	15.79	11.53	0.48	0.17	3.89	5.21	0.84	0.22	1.04
批發及零售業	19.07	9.76	4.48	0.72	5.96	5.86	3.80	0.25	4.26
運輸及倉儲業	23.77	16.05	1.23	0.62	5.56	10.19	2.16	-	5.25
住宿及餐飲業	13.97	3.84	3.40	0.96	4.38	4.46	3.06	0.18	5.99
出版影音及資通訊業	18.10	6.67	5.24	1.43	11.90	14.29	0.48	2.38	2.86
金融及保險業	23.33	6.67	-	-	-	6.67	-	-	-
不動產業	12.50	10.12	1.79	-	2.98	8.33	0.60	-	4.76
專業、科學及技術服務業	13.13	8.75	2.08	0.63	13.54	12.92	2.29	1.88	5.63
支援服務業	19.34	12.85	1.91	0.13	5.34	5.47	1.53	0.25	3.69
教育業	8.93	1.19	2.98	-	7.14	10.71	1.79	-	10.12
醫療保健及社會工作服務業	-	-	11.11	-	3.70	11.11	-	-	-
藝術、娛樂及休閒服務業	26.40	3.49	4.93	0.72	3.54	4.16	4.01	0.72	4.21
其他服務業	22.72	10.62	3.68	0.10	5.46	5.16	1.94	-	2.71
按組織別分									
公司組織	15.23	9.96	1.71	0.35	7.00	6.43	1.63	0.49	2.74
獨資組織	18.07	7.94	3.23	0.63	4.90	5.46	2.71	0.41	3.87
合夥組織	17.10	8.24	3.25	0.37	5.12	4.00	3.00	0.37	4.12
按登記資本額分									
未滿5萬元	18.76	6.29	4.34	0.99	4.84	5.64	3.57	0.61	4.88
5萬元~未滿10萬元	20.01	6.12	3.04	0.61	4.53	5.80	2.81	0.28	4.44
10萬元~未滿20萬元	17.30	6.90	3.14	0.25	5.16	4.91	3.00	0.25	3.79
20萬元~未滿30萬元	16.16	10.13	2.71	0.55	4.93	5.69	2.05	0.37	2.92
30萬元~未滿100萬元	16.95	10.66	1.43	0.16	7.16	6.44	1.03	0.64	1.99
100萬元~未滿300萬元	16.00	10.58	1.33	0.26	6.29	4.65	1.58	-	2.04
300萬元以上	17.30	10.38	1.27	0.25	7.00	6.50	1.27	0.93	4.30
按員工規模分									
未滿5人	18.55	8.53	3.40	0.67	5.84	6.18	2.97	0.50	3.94
5~9人	14.64	7.54	1.79	0.30	3.43	3.58	0.86	0.09	2.68
10~29人	12.56	7.31	0.99	0.25	3.78	3.94	1.48	0.08	2.87
30人及以上	13.73	4.90	-	-	1.96	0.98	-	1.47	2.94
不知道/拒答	20.10	13.24	2.94	-	4.90	6.37	4.41	1.47	5.39
按開業時間分									
未滿3年	14.03	7.70	3.24	0.52	5.82	5.70	2.58	0.37	3.35
3年~未滿5年	16.78	8.24	1.69	0.52	5.87	5.57	2.05	0.29	3.36
5年~未滿10年	20.42	7.81	3.06	0.59	4.18	5.42	2.94	0.34	3.55
10年~未滿15年	18.40	9.03	2.95	0.33	4.47	5.99	2.43	0.67	3.71
15年~未滿20年	16.70	8.94	2.63	0.81	6.38	4.94	1.88	0.88	4.63
20年以上	22.62	10.34	3.94	0.81	5.31	5.64	2.66	0.43	4.74

註：重要度=主要困難的比例×1+次要困難的比例×(2/3)+再次要困難的比例×(1/3)。

表155 企業目前經營遭遇困難
—按地區、縣市分

中華民國109年

單位：家；%；重要度

項目別	總計		無困難	有困難	營運面			
	家數	百分比			人員流動 率高	人力短缺	進貨、人 事成本 增加	租金 成本高
總計	9,011	100.00	23.42	76.58	10.73	17.96	17.43	13.09
按地區分								
北部地區	2,737	100.00	26.49	73.51	11.15	19.53	15.41	20.97
山地鄉、直轄市山地原住民區	263	100.00	33.08	66.92	3.22	13.45	29.73	7.77
平地原住民族鄉(鎮、市)	7	100.00	14.29	85.71	16.67	11.11	16.67	-
非原住民族地區	2,467	100.00	25.82	74.18	11.89	20.15	14.03	22.31
中部地區	1,211	100.00	22.46	77.54	16.68	20.09	16.65	13.95
山地鄉、直轄市山地原住民區	190	100.00	32.11	67.89	5.43	16.80	10.59	0.52
平地原住民族鄉(鎮、市)	43	100.00	48.84	51.16	6.06	30.30	6.06	4.55
非原住民族地區	978	100.00	19.43	80.57	18.82	20.35	17.94	16.41
南部地區	1,756	100.00	18.11	81.89	10.41	19.45	17.94	10.87
山地鄉、直轄市山地原住民區	688	100.00	22.24	77.76	3.99	17.07	14.89	1.93
平地原住民族鄉(鎮、市)	11	100.00	45.45	54.55	-	11.11	22.22	16.67
非原住民族地區	1,057	100.00	15.14	84.86	14.31	20.92	19.73	16.16
東部地區	3,251	100.00	24.15	75.85	8.43	15.14	19.33	7.79
山地鄉、直轄市山地原住民區	671	100.00	26.38	73.62	9.18	14.37	17.14	1.48
平地原住民族鄉(鎮、市)	2,576	100.00	23.52	76.48	8.26	15.30	19.90	9.34
非原住民族地區	4	100.00	50.00	50.00	-	50.00	-	33.33
金馬地區	56	100.00	17.86	82.14	4.35	10.87	4.35	4.35
按縣市分								
新北市	759	100.00	32.15	67.85	10.94	18.90	16.25	19.87
臺北市	444	100.00	17.79	82.21	13.15	15.16	13.61	33.24
桃園市	884	100.00	23.30	76.70	10.62	21.53	18.53	22.03
臺中市	605	100.00	17.69	82.31	18.21	20.68	17.40	17.34
臺南市	203	100.00	19.21	80.79	19.51	18.70	20.73	15.24
高雄市	548	100.00	13.69	86.31	14.87	20.30	20.79	19.17
宜蘭縣	256	100.00	37.50	62.50	8.75	15.63	10.83	6.88
新竹縣	205	100.00	22.93	77.07	13.92	23.84	12.66	11.18
苗栗縣	178	100.00	23.03	76.97	8.27	16.06	18.73	6.33
彰化縣	111	100.00	12.61	87.39	24.40	25.43	13.06	24.05
南投縣	282	100.00	37.23	62.77	13.94	20.34	13.94	3.39
雲林縣	35	100.00	14.29	85.71	21.11	10.00	22.22	22.22
嘉義縣	119	100.00	17.65	82.35	3.40	16.67	10.20	-
屏東縣	844	100.00	20.38	79.62	6.25	19.69	16.37	5.51
臺東縣	1,428	100.00	21.08	78.92	8.52	17.57	21.30	7.93
花蓮縣	1,823	100.00	26.55	73.45	8.36	13.09	17.67	7.67
澎湖縣	13	100.00	46.15	53.85	-	4.76	-	23.81
基隆市	109	100.00	32.11	67.89	9.91	22.52	9.46	15.77
新竹市	80	100.00	22.50	77.50	7.53	24.19	10.75	13.98
嘉義市	29	100.00	17.24	82.76	8.33	16.67	23.61	8.33
金馬地區	56	100.00	17.86	82.14	4.35	10.87	4.35	4.35

註：重要度=主要困難的比例×1+次要困難的比例×(2/3)+再次要困難的比例×(1/3)。

表155 企業目前經營遭遇困難
—按地區、縣市分(續1)

中華民國109年

單位：家；%；重要度

項目別	營運面						
	缺土地、 缺店點	缺資金	缺乏行銷 企劃能力	缺乏 行銷通路	缺乏科技/ 數位應用 能力	缺乏產品研 發技術輔導	缺乏營運 管理能力
總計	3.26	34.38	5.88	11.45	1.88	1.80	1.93
按地區分							
北部地區	2.57	28.96	4.21	8.27	1.79	1.29	1.36
山地鄉、直轄市山地原住民區	0.95	28.98	7.01	9.09	5.11	3.41	1.89
平地原住民族鄉(鎮、市)	-	22.22	11.11	16.67	-	-	-
非原住民族地區	2.73	28.98	3.92	8.16	1.48	1.09	1.31
中部地區	3.12	30.95	4.61	8.87	1.31	1.56	1.95
山地鄉、直轄市山地原住民區	1.55	32.82	4.39	18.35	2.58	2.33	2.58
平地原住民族鄉(鎮、市)	3.03	30.30	1.52	7.58	3.03	-	-
非原住民族地區	3.38	30.67	4.74	7.36	1.06	1.48	1.90
南部地區	3.31	34.86	5.84	12.45	2.02	2.46	2.25
山地鄉、直轄市山地原住民區	2.55	38.69	6.92	16.82	2.37	3.49	2.62
平地原住民族鄉(鎮、市)	-	50.00	-	-	-	-	-
非原住民族地區	3.79	32.48	5.24	9.92	1.82	1.86	2.04
東部地區	3.89	39.90	7.87	13.90	2.14	1.95	2.16
山地鄉、直轄市山地原住民區	6.68	29.35	16.26	15.59	3.58	3.64	4.93
平地原住民族鄉(鎮、市)	3.20	42.54	5.77	13.49	1.78	1.52	1.47
非原住民族地區	-	50.00	-	-	-	-	-
金馬地區	-	29.71	-	40.58	-	-	3.62
按縣市分							
新北市	3.30	27.96	4.66	7.12	1.94	1.68	1.42
臺北市	1.83	25.21	4.11	6.76	1.28	1.28	1.74
桃園市	2.11	28.71	3.39	6.78	1.57	0.93	0.88
臺中市	4.08	31.39	5.09	9.17	0.47	2.01	2.88
臺南市	5.69	26.22	7.32	6.50	0.20	1.22	2.24
高雄市	3.03	31.50	4.58	8.60	2.33	1.90	1.13
宜蘭縣	0.42	30.63	5.42	16.25	2.08	2.50	1.46
新竹縣	5.70	33.97	5.49	10.55	3.80	1.27	2.74
苗栗縣	1.22	29.93	5.60	8.03	3.65	0.49	1.22
彰化縣	4.81	30.93	1.37	2.06	0.69	0.34	-
南投縣	0.94	33.33	3.20	12.99	2.45	2.07	0.75
雲林縣	3.33	14.44	11.11	5.56	-	-	3.33
嘉義縣	7.82	39.12	7.82	26.87	1.70	7.14	3.74
屏東縣	2.43	37.90	6.20	14.48	2.38	2.58	2.83
臺東縣	5.44	35.14	10.65	13.58	2.87	2.72	3.25
花蓮縣	2.59	43.91	5.53	14.16	1.52	1.29	1.24
澎湖縣	-	66.67	-	19.05	-	-	-
基隆市	1.35	41.89	1.35	12.16	0.45	-	-
新竹市	4.84	29.57	6.99	11.83	1.61	0.54	1.61
嘉義市	-	48.61	4.17	11.11	-	-	2.78
金馬地區	-	29.71	-	40.58	-	-	3.62

註：重要度=主要困難的比例×1+次要困難的比例×(2/3)+再次要困難的比例×(1/3)。

表155 企業目前經營遭遇困難
—按地區、縣市分(續完)

中華民國109年

單位：家；%；重要度

項目別	市場面								
	競爭激烈、利潤縮小	殺價競爭、利潤偏低	消費需求與喜好多變	產品生命週期短	新市場開拓不易	公司營運仍屬小規模	產品同質性高、替代性高	創意未受保障而權益受損	其他
總計	17.53	8.31	2.96	0.57	5.28	5.58	2.53	0.43	3.68
按地區分									
北部地區	18.39	8.15	2.47	0.25	5.75	5.35	2.50	0.28	4.32
山地鄉、直轄市山地原住民區	8.14	2.84	2.46	0.19	4.92	11.36	2.65	0.57	9.09
平地原住民族鄉(鎮、市)	5.56	-	11.11	-	16.67	-	-	-	16.67
非原住民族地區	19.42	8.69	2.44	0.26	5.79	4.79	2.50	0.26	3.83
中部地區	18.92	8.48	3.51	0.60	5.54	5.89	1.85	0.39	5.57
山地鄉、直轄市山地原住民區	18.09	6.72	1.03	0.26	6.46	7.24	1.55	0.52	11.37
平地原住民族鄉(鎮、市)	13.64	12.12	3.03	-	4.55	1.52	1.52	-	24.24
非原住民族地區	19.20	8.67	3.93	0.68	5.41	5.80	1.90	0.38	4.10
南部地區	17.83	8.48	2.27	0.28	5.84	7.12	2.85	0.51	3.69
山地鄉、直轄市山地原住民區	14.45	5.48	2.12	0.31	8.97	9.53	3.43	0.62	5.30
平地原住民族鄉(鎮、市)	27.78	-	-	-	-	-	-	-	16.67
非原住民族地區	19.77	10.33	2.38	0.26	4.01	5.72	2.53	0.45	2.64
東部地區	16.42	8.38	3.61	1.00	4.57	4.81	2.66	0.51	2.12
山地鄉、直轄市山地原住民區	13.70	4.52	5.60	3.58	2.97	5.94	6.07	0.54	2.97
平地原住民族鄉(鎮、市)	17.12	9.36	3.11	0.36	4.97	4.53	1.81	0.51	1.91
非原住民族地區	-	-	-	-	-	-	-	-	-
金馬地區	1.45	2.17	-	-	-	2.17	-	-	19.57
按縣市分									
新北市	19.09	10.49	2.91	0.06	6.73	4.79	2.85	0.32	1.04
臺北市	12.15	4.84	3.38	0.18	4.11	4.84	0.55	0.27	7.12
桃園市	23.65	8.21	2.56	0.49	4.97	6.69	3.49	0.15	3.74
臺中市	18.27	8.63	3.88	0.74	4.35	6.16	1.87	0.60	3.55
臺南市	27.03	10.77	2.44	1.02	6.30	5.89	3.86	0.61	3.86
高雄市	18.11	10.36	2.26	0.14	3.31	5.36	3.10	0.42	2.61
宜蘭縣	21.04	11.25	1.25	0.21	6.67	5.21	1.88	0.63	3.33
新竹縣	10.13	5.70	0.63	-	8.86	4.22	3.80	-	3.59
苗栗縣	15.33	5.60	1.22	0.73	11.19	5.11	0.97	-	8.52
彰化縣	19.24	11.34	6.19	0.69	2.06	6.53	2.41	-	4.12
南投縣	20.53	7.53	2.45	0.19	5.84	4.90	2.07	0.38	10.36
雲林縣	35.56	15.56	5.56	-	8.89	8.89	2.22	-	2.22
嘉義縣	10.54	5.78	1.02	-	9.86	7.48	2.38	-	10.20
屏東縣	16.27	6.85	2.33	0.25	7.04	8.58	2.63	0.64	3.37
臺東縣	14.32	7.07	3.28	1.86	4.47	5.18	3.93	0.47	1.89
花蓮縣	18.20	9.48	3.88	0.27	4.66	4.51	1.59	0.55	2.32
澎湖縣	14.29	14.29	9.52	-	-	14.29	-	-	-
基隆市	9.91	3.60	1.35	-	2.25	1.35	0.90	-	22.07
新竹市	16.13	11.29	1.61	0.54	9.68	6.45	0.54	1.61	4.84
嘉義市	23.61	11.11	2.78	-	4.17	5.56	-	-	6.94
金馬地區	1.45	2.17	-	-	-	2.17	-	-	19.57

註：重要度=主要困難的比例×1+次要困難的比例×(2/3)+再次要困難的比例×(1/3)。

表156 企業目前經營遭遇困難
—按負責人基本資料分

中華民國109年

單位：家；%；重要度

項目別	總計		無困難	有困難	營運面			
	家數	百分比			人員流動率高	人力短缺	進貨、人事成本增加	租金成本高
總計	9,011	100.00	23.42	76.58	10.73	17.96	17.43	13.09
按負責人性別分								
男性	4,437	100.00	23.39	76.61	11.48	19.48	17.26	11.30
女性	4,574	100.00	23.44	76.56	10.00	16.50	17.60	14.83
按負責人年齡分								
20-29歲	560	100.00	20.00	80.00	12.20	17.26	19.05	12.72
30-39歲	1,798	100.00	22.02	77.98	11.53	20.00	18.31	14.60
40-49歲	2,619	100.00	20.01	79.99	12.11	20.08	17.92	14.34
50-59歲	2,391	100.00	23.25	76.75	10.99	16.97	16.98	12.23
60-69歲	1,269	100.00	30.97	69.03	6.24	13.13	16.63	11.19
70歲及以上	348	100.00	34.48	65.52	4.53	13.30	12.43	6.73
不知道/拒答	26	100.00	34.62	65.38	23.53	27.45	-	21.57
按負責人教育程度分								
小學以下	711	100.00	36.57	63.43	6.87	15.37	15.82	10.20
國(初)中	1,195	100.00	25.77	74.23	9.47	15.33	15.86	13.19
高級中等(高中、高職)	3,883	100.00	23.90	76.10	11.87	19.11	18.77	13.83
專科	1,037	100.00	18.42	81.58	10.68	17.42	17.61	15.60
大學	1,788	100.00	19.30	80.70	10.23	18.09	17.79	11.94
研究所以上	361	100.00	17.17	82.83	11.37	19.06	9.70	7.92
不知道/拒答	36	100.00	44.44	55.56	15.00	21.67	8.33	18.33
按負責人族別分								
阿美族	3,495	100.00	23.75	76.25	10.62	17.62	17.29	15.67
泰雅族	1,125	100.00	24.71	75.29	10.07	17.47	16.25	12.75
排灣族	1,545	100.00	22.14	77.86	9.64	20.53	17.82	10.20
魯凱族	275	100.00	17.45	82.55	8.66	16.89	20.26	10.57
布農族	656	100.00	21.65	78.35	13.81	19.26	17.44	10.31
賽夏族	83	100.00	24.10	75.90	22.75	27.51	12.17	17.46
雅美族(達悟)	224	100.00	12.50	87.50	8.16	12.93	20.07	2.38
卑南族	312	100.00	18.27	81.73	10.20	16.99	23.79	17.25
鄒族	131	100.00	19.08	80.92	5.03	18.24	12.89	4.72
邵族	43	100.00	23.26	76.74	18.18	14.14	15.15	21.21
噶瑪蘭族	40	100.00	17.50	82.50	19.19	17.17	9.09	17.17
太魯閣族	460	100.00	26.96	73.04	10.81	16.96	15.48	8.33
撒奇萊雅族	38	100.00	34.21	65.79	4.00	8.00	20.00	9.33
賽德克族	144	100.00	26.39	73.61	12.26	19.81	20.44	7.86
拉阿魯哇族	5	100.00	20.00	80.00	-	-	25.00	-
卡那卡那富族	1	100.00	100.00	-	-	-	-	-
非原住民	426	100.00	33.10	66.90	13.92	14.39	16.02	21.17
不知道/拒答	8	100.00	62.50	37.50	55.56	33.33	-	55.56
按負責人婚姻狀況分								
未婚	1,523	100.00	20.29	79.71	11.67	17.63	16.97	15.49
有配偶或同居伴侶	6,139	100.00	23.73	76.27	10.76	18.67	18.03	12.39
原住民	2,907	100.00	25.04	74.96	8.99	17.73	17.01	8.98
新住民	76	100.00	17.11	82.89	11.64	14.29	15.87	14.29
非原住民及新住民	3,131	100.00	22.45	77.55	12.26	19.73	19.01	15.28
不知道/拒答	25	100.00	52.00	48.00	22.22	-	13.89	36.11
離婚或分居	887	100.00	21.98	78.02	10.26	15.61	13.97	15.17
喪偶	446	100.00	31.39	68.61	7.41	13.94	18.08	9.26
不知道/拒答	16	100.00	56.25	43.75	23.81	9.52	14.29	28.57
按負責人身心障礙者資格								
身心障礙者	309	100.00	25.57	74.43	7.39	16.81	14.93	14.06
非身心障礙者	8,541	100.00	23.17	76.83	10.84	18.02	17.39	12.94
不知道/拒答	161	100.00	32.30	67.70	11.31	17.13	25.08	19.88

註：重要度=主要困難的比例×1+次要困難的比例×(2/3)+再次要困難的比例×(1/3)。

表156 企業目前經營遭遇困難
—按負責人基本資料分(續1)

中華民國109年

單位：家；%；重要度

項目別	營運面						
	缺土地、 缺店點	缺資金	缺乏行銷 企劃能力	缺乏 行銷通路	缺乏科技/ 數位應用能 力	缺乏產品研 發技術輔導	缺乏營運 管理能力
總計	3.26	34.38	5.88	11.45	1.88	1.80	1.93
按負責人性別分							
男性	3.78	37.11	4.90	10.27	1.63	1.38	1.87
女性	2.75	31.72	6.83	12.59	2.13	2.20	1.98
按負責人年齡分							
20-29歲	1.93	34.00	7.96	9.52	1.86	1.64	3.13
30-39歲	3.99	33.33	5.83	10.03	1.69	1.93	2.47
40-49歲	3.93	35.18	5.89	9.77	2.18	1.70	1.35
50-59歲	2.89	35.62	5.69	12.41	1.74	2.20	1.87
60-69歲	2.47	33.33	5.21	14.04	1.71	1.03	1.86
70歲及以上	1.17	30.70	6.43	22.08	2.34	2.05	2.34
不知道/拒答	1.96	-	3.92	5.88	-	-	-
按負責人教育程度分							
小學以下	1.63	30.23	4.36	14.12	1.11	0.89	1.48
國(初)中	3.34	36.45	4.55	11.01	1.16	1.05	1.88
高級中等(高中、高職)	3.07	34.70	5.31	9.81	1.58	1.71	1.66
專科	3.39	33.49	6.50	12.88	2.32	1.81	1.85
大學	3.70	33.31	7.07	12.66	2.31	2.63	2.36
研究所以上	5.02	40.91	10.03	13.94	5.02	2.23	3.68
不知道/拒答	-	5.00	10.00	26.67	-	-	-
按負責人族別分							
阿美族	2.69	36.21	4.39	11.23	1.33	1.61	1.08
泰雅族	2.99	32.15	5.71	9.96	2.32	1.61	2.40
排灣族	3.35	36.71	6.57	12.44	1.97	2.05	2.13
魯凱族	1.76	36.86	8.37	14.68	2.20	2.35	4.26
布農族	3.31	33.33	5.25	10.38	2.27	2.27	1.30
賽夏族	0.53	21.16	7.41	13.76	-	1.06	0.53
雅美族(達悟)	12.93	17.52	24.83	16.16	6.29	3.40	7.82
卑南族	4.58	36.86	4.18	7.97	1.31	1.18	2.09
鄒族	4.40	38.68	8.81	22.01	0.94	5.03	4.40
邵族	6.06	29.29	2.02	-	-	3.03	1.01
噶瑪蘭族	4.04	37.37	5.05	8.08	5.05	2.02	2.02
太魯閣族	2.78	40.08	6.35	10.42	3.27	1.49	2.28
撒奇萊雅族	-	34.67	10.67	5.33	1.33	-	4.00
賽德克族	3.46	32.08	9.75	11.32	1.26	0.63	2.52
拉阿魯哇族	-	16.67	-	-	-	-	-
卡那卡那富族	-	-	-	-	-	-	-
非原住民	2.81	19.53	1.99	12.28	1.29	0.94	1.40
不知道/拒答	-	-	-	-	-	-	-
按負責人婚姻狀況分							
未婚	3.21	35.12	6.43	10.98	1.65	1.32	2.42
有配偶或同居伴侶	3.42	33.18	5.68	11.17	1.92	1.99	1.72
原住民	2.92	37.17	6.72	13.23	2.22	2.37	2.05
新住民	5.82	46.56	3.70	15.34	1.59	1.06	-
非原住民及新住民	3.82	29.21	4.83	9.27	1.67	1.69	1.48
不知道/拒答	2.78	38.89	-	-	-	-	-
離婚或分居	3.23	42.05	6.17	12.09	2.22	1.45	2.26
喪偶	0.98	32.90	6.32	15.90	1.53	1.53	2.40
不知道/拒答	-	14.29	-	19.05	-	-	-
按負責人身心障礙者資格							
身心障礙者	3.91	36.81	4.49	11.45	1.88	2.61	1.74
非身心障礙者	3.24	34.45	5.89	11.42	1.90	1.78	1.93
不知道/拒答	3.06	24.77	8.56	12.84	0.61	0.92	2.14

註：重要度=主要困難的比例×1+次要困難的比例×(2/3)+再次要困難的比例×(1/3)。

表156 企業目前經營遭遇困難
—按負責人基本資料分(續完)

中華民國109年

單位：家；%；重要度

項目別	市場面								
	競爭激烈、利潤縮小	殺價競爭、利潤偏低	消費需求與喜好多變	產品生命週期短	新市場開拓不易	公司營運仍屬小規模	產品同質性高、替代性高	創意未受保障而權益受損	其他
總計	17.53	8.31	2.96	0.57	5.28	5.58	2.53	0.43	3.68
按負責人性別分									
男性	16.70	8.46	2.45	0.53	5.59	5.49	1.88	0.31	3.78
女性	18.33	8.16	3.46	0.61	4.98	5.66	3.15	0.53	3.58
按負責人年齡分									
20-29歲	14.96	8.78	3.57	0.52	6.03	7.22	2.68	0.89	3.79
30-39歲	17.09	8.51	3.23	0.43	5.59	5.44	2.83	0.21	2.95
40-49歲	16.79	8.83	2.61	0.48	4.71	5.09	2.20	0.30	3.09
50-59歲	18.64	8.03	2.58	0.74	5.38	5.59	2.56	0.56	3.27
60-69歲	19.22	7.91	3.42	0.76	5.48	6.05	2.70	0.42	6.01
70歲及以上	16.67	5.12	4.82	0.29	5.99	6.14	2.49	0.44	6.14
不知道/拒答	17.65	7.84	-	-	-	-	1.96	5.88	23.53
按負責人教育程度分									
小學以下	21.14	7.98	4.73	0.52	5.32	6.28	3.62	0.22	5.62
國(初)中	19.54	7.48	2.82	1.05	4.28	5.60	2.10	0.45	4.77
高級中等(高中、高職)	18.08	8.66	2.77	0.52	4.65	4.53	2.76	0.21	3.32
專科	16.90	10.17	2.84	0.24	6.62	5.52	2.44	0.08	2.96
大學	15.48	7.65	3.10	0.55	6.12	6.98	2.19	0.90	3.86
研究所以上	12.15	6.24	2.23	0.78	6.91	8.58	1.78	1.11	1.45
不知道/拒答	20.00	-	3.33	-	-	-	-	5.00	15.00
按負責人族別分									
阿美族	17.79	9.33	3.06	0.29	5.18	5.19	1.95	0.40	3.00
泰雅族	17.36	7.95	2.24	0.31	5.82	5.94	2.40	0.43	6.06
排灣族	17.04	7.59	2.69	0.44	5.02	6.76	2.60	0.36	3.08
魯凱族	14.54	6.46	2.06	-	8.08	5.43	3.67	0.59	2.79
布農族	20.36	9.27	4.86	0.32	4.73	3.57	3.11	0.32	2.40
賽夏族	16.40	8.99	5.82	-	5.82	2.12	3.70	-	1.59
雅美族(達悟)	9.69	2.38	1.53	7.82	1.53	6.63	9.18	0.34	2.72
卑南族	17.39	9.80	1.70	0.92	6.27	6.01	1.05	1.31	1.70
鄒族	15.72	5.35	1.26	-	6.60	9.43	2.52	-	9.12
邵族	17.17	7.07	6.06	-	3.03	5.05	3.03	-	16.16
噶瑪蘭族	15.15	5.05	3.03	-	1.01	6.06	3.03	-	3.03
太魯閣族	15.38	8.63	4.46	0.69	4.46	6.94	2.18	0.79	4.07
撒奇萊雅族	21.33	17.33	6.67	-	10.67	4.00	2.67	-	4.00
賽德克族	17.92	6.29	2.52	-	3.14	5.97	1.26	0.94	7.55
拉阿魯哇族	91.67	33.33	-	-	-	-	8.33	-	-
卡那卡那富族									
非原住民	22.81	6.08	2.46	0.70	7.72	3.63	3.16	-	6.08
不知道/拒答	11.11	-	-	-	-	-	-	-	-
按負責人婚姻狀況分									
未婚	15.73	7.50	2.94	0.52	6.01	6.51	2.80	0.77	3.38
有配偶或同居伴侶	17.73	8.69	3.05	0.60	5.20	5.34	2.53	0.35	3.75
原住民	15.60	7.60	2.77	0.64	4.77	5.37	2.71	0.32	4.08
新住民	16.40	4.76	1.06	0.53	8.99	6.35	1.59	-	2.65
非原住民及新住民	19.66	9.76	3.36	0.56	5.51	5.31	2.40	0.38	3.46
不知道/拒答	22.22	11.11	-	-	-	-	-	-	8.33
離婚或分居	17.73	7.03	2.26	0.24	4.34	5.88	2.41	0.34	3.28
喪偶	20.26	8.61	3.38	1.09	5.88	5.01	1.74	0.44	4.68
不知道/拒答	52.38	4.76	-	-	-	-	-	-	-
按負責人身心障礙者資格									
身心障礙者	16.23	5.94	1.88	0.72	4.35	4.20	2.61	1.01	6.96
非身心障礙者	17.68	8.46	3.01	0.54	5.36	5.68	2.51	0.40	3.58
不知道/拒答	11.31	4.28	2.45	1.83	2.45	2.14	3.06	0.92	2.45

註：重要度=主要困難的比例×1+次要困難的比例×(2/3)+再次要困難的比例×(1/3)。

表157 企業未來營運發展計畫
—按行業別、組織別、資本額、員工規模、開業時間分

中華民國109年

單位：家；%

項目別	家數	加強數位轉型	加強人才培訓	拓展海外版圖	加速開發或引進新產品	開發或擴大網路銷售	提升能源使用效率	強化媒體行銷	創新服務型態	優化經營場域
總計	9,011	10.50	22.62	2.53	6.71	12.95	3.85	14.92	12.66	19.62
按行業別分										
農林漁牧業	292	9.93	17.12	4.79	8.22	19.18	5.82	17.81	13.01	20.89
礦業及土石採取業	6	-	16.67	-	16.67	-	-	-	-	-
製造業	679	12.22	27.25	4.71	10.60	16.64	4.86	17.08	12.96	20.03
電力及燃氣供應業	5	-	20.00	-	-	-	60.00	-	-	20.00
用水供應及污染整治業	75	1.33	29.33	-	1.33	2.67	8.00	-	6.67	16.00
營建工程業	1,550	3.23	31.10	0.58	3.10	4.97	4.00	5.61	7.03	10.58
批發及零售業	2,134	13.21	13.64	3.98	9.42	17.81	3.47	16.03	11.29	19.40
運輸及倉儲業	154	5.19	16.23	0.65	1.30	7.79	3.90	2.60	10.39	11.69
住宿及餐飲業	1,574	12.77	17.22	1.59	8.07	14.93	4.83	19.25	14.42	30.11
出版影音及資通訊業	89	28.09	28.09	4.49	14.61	14.61	3.37	37.08	20.22	15.73
金融及保險業	14	-	7.14	-	7.14	14.29	-	7.14	-	-
不動產業	74	13.51	39.19	-	5.41	22.97	8.11	28.38	17.57	18.92
專業、科學及技術服務業	204	19.61	30.88	9.31	10.78	19.12	2.94	32.35	24.02	18.63
支援服務業	327	11.93	38.84	1.53	5.81	9.17	5.50	15.29	18.04	18.65
教育業	75	13.33	30.67	5.33	10.67	28.00	-	29.33	21.33	29.33
醫療保健及社會工作服務業	12	8.33	50.00	-	8.33	-	-	33.33	16.67	33.33
藝術、娛樂及休閒服務業	937	10.67	20.81	1.81	3.42	8.00	2.13	11.42	10.46	15.58
其他服務業	810	8.27	29.75	1.60	3.58	11.73	2.10	16.79	20.00	23.33
按組織別分										
公司組織	1,560	14.49	32.18	6.54	12.50	18.78	5.38	20.64	16.09	18.08
獨資組織	7,119	9.75	20.37	1.67	5.44	11.64	3.61	13.71	11.97	19.95
合夥組織	332	7.83	25.90	2.11	6.93	13.55	1.81	13.86	11.45	19.88
按登記資本額分										
未滿5萬元	2,551	10.47	15.95	1.57	4.94	11.76	3.14	15.56	11.80	21.83
5萬元~未滿10萬元	913	8.87	19.39	1.42	6.79	12.49	3.40	15.66	12.27	22.12
10萬元~未滿20萬元	1,218	11.41	20.11	2.22	7.31	15.35	3.61	15.52	13.22	19.87
20萬元~未滿30萬元	2,450	9.22	26.16	2.16	5.39	11.80	4.16	12.78	12.65	18.69
30萬元~未滿100萬元	500	13.00	30.60	4.20	9.60	17.20	4.60	17.00	14.20	18.20
100萬元~未滿300萬元	861	11.27	28.92	5.11	11.15	15.56	4.30	15.21	13.24	14.63
300萬元以上	518	13.71	32.05	5.79	10.04	11.00	5.79	16.60	13.90	17.76
按員工規模分										
未滿5人	6,956	10.48	18.78	2.19	6.35	13.24	3.64	14.99	12.46	20.04
5~9人	1,376	9.96	34.52	3.78	7.85	11.34	4.22	15.55	13.15	18.75
10~29人	483	11.59	42.03	3.73	9.32	15.11	5.80	13.66	14.70	20.08
30人及以上	83	16.87	44.58	6.02	7.23	10.84	6.02	14.46	14.46	10.84
不知道/拒答	113	8.85	15.04	0.88	3.54	7.08	2.65	7.96	8.85	8.85
按開業時間分										
未滿3年	2,820	12.20	25.04	3.94	9.47	16.28	4.72	20.11	15.35	21.60
3年~未滿5年	1,254	10.21	24.96	2.23	8.13	15.63	3.59	15.15	13.08	21.05
5年~未滿10年	2,275	10.59	21.80	2.24	4.62	10.64	3.34	12.22	11.21	17.89
10年~未滿15年	919	9.03	23.29	1.63	6.53	12.62	4.68	14.91	13.71	21.22
15年~未滿20年	698	9.74	21.49	1.72	4.15	10.46	3.15	13.18	12.32	18.05
20年以上	1,045	7.85	15.22	1.05	4.02	7.75	2.68	7.66	7.37	15.98

表157 企業未來營運發展計畫
—按行業別、組織別、資本額、員工規模、開業時間分(續)

中華民國109年

單位：家；%

項目別	創立新 品牌	加速國 內展店	加強品 質管控	與通路 策略 聯盟	研發新 產品	降低 成本	導入政 府輔助 輔導 資源	預計結 束營運	其他	無規劃/ 維持 現狀
總計	8.02	4.73	15.67	9.34	9.03	25.71	17.93	4.52	3.38	22.33
按行業別分										
農林漁牧業	7.88	4.11	21.92	17.12	13.36	22.60	26.71	4.11	3.77	22.26
礦業及土石採取業	-	-	33.33	16.67	-	33.33	-	-	-	50.00
製造業	15.32	5.01	24.45	15.17	19.73	31.81	22.09	4.71	2.65	14.73
電力及燃氣供應業	-	-	40.00	20.00	20.00	40.00	20.00	20.00	-	-
用水供應及污染整治業	-	1.33	8.00	5.33	2.67	29.33	17.33	-	5.33	25.33
營建工程業	2.84	1.29	17.03	4.00	2.71	29.74	18.77	3.68	4.13	25.94
批發及零售業	9.98	5.67	13.64	11.29	9.33	25.30	16.49	6.70	2.72	24.37
運輸及倉儲業	0.65	3.25	9.74	11.04	1.95	12.34	18.83	3.25	5.84	27.27
住宿及餐飲業	9.97	7.69	20.39	8.64	17.09	28.02	16.77	4.00	3.24	16.20
出版影音及資通訊業	14.61	3.37	8.99	19.10	13.48	12.36	26.97	3.37	4.49	13.48
金融及保險業	-	-	14.29	-	7.14	7.14	7.14	7.14	7.14	50.00
不動產業	2.70	10.81	9.46	13.51	1.35	12.16	6.76	6.76	1.35	21.62
專業、科學及技術服務業	15.20	4.41	17.65	19.12	11.27	21.57	27.45	4.90	3.92	11.27
支援服務業	5.81	2.14	17.13	10.40	2.14	24.46	25.08	3.36	3.98	17.74
教育業	12.00	2.67	6.67	13.33	17.33	12.00	33.33	1.33	2.67	14.67
醫療保健及社會工作服務業	8.33	8.33	33.33	16.67	8.33	16.67	8.33	8.33	-	16.67
藝術、娛樂及休閒服務業	5.12	3.63	5.44	6.40	4.91	21.34	12.70	3.52	3.31	34.15
其他服務業	7.16	5.93	13.83	6.79	2.59	23.70	15.43	3.58	3.70	19.38
按組織別分										
公司組織	10.32	5.90	18.97	15.06	13.40	30.58	20.19	3.65	2.69	14.81
獨資組織	7.68	4.54	14.93	8.20	8.13	24.47	17.70	4.69	3.58	23.82
合夥組織	4.52	3.31	15.96	6.93	7.83	29.52	12.35	4.82	2.41	25.60
按登記資本額分										
未滿5萬元	8.00	3.96	13.52	7.84	9.09	22.78	17.76	5.84	3.45	24.89
5萬元~未滿10萬元	8.87	5.70	15.33	8.43	10.62	23.99	15.01	3.50	3.50	25.96
10萬元~未滿20萬元	9.28	5.58	15.60	9.77	9.36	25.53	17.49	5.09	2.79	21.67
20萬元~未滿30萬元	7.10	4.65	15.76	9.39	7.22	26.65	18.82	4.16	4.00	21.39
30萬元~未滿100萬元	9.20	5.40	18.60	13.00	9.20	30.40	20.20	1.60	4.40	17.60
100萬元~未滿300萬元	7.67	4.76	16.26	10.22	10.22	27.76	17.54	3.48	2.56	20.67
300萬元以上	7.53	4.44	22.78	12.16	11.58	31.27	19.31	4.63	1.74	16.60
按員工規模分										
未滿5人	8.14	4.37	13.93	9.07	8.96	24.70	17.58	4.97	3.29	23.50
5~9人	7.92	6.18	20.64	10.68	9.30	29.07	19.33	2.83	2.69	17.51
10~29人	7.87	5.38	28.36	10.35	9.94	33.13	19.67	2.28	3.52	18.84
30人及以上	6.02	7.23	10.84	9.64	8.43	25.30	20.48	2.41	4.82	16.87
不知道/拒答	4.42	4.42	11.50	5.31	7.08	15.93	13.27	7.96	15.93	27.43
按開業時間分										
未滿3年	10.53	6.70	17.41	11.91	12.30	25.92	20.53	4.22	3.58	17.16
3年~未滿5年	8.93	5.82	17.54	11.08	10.21	28.39	18.90	3.83	3.51	18.74
5年~未滿10年	6.86	3.91	13.41	8.09	7.03	26.02	16.97	3.87	3.16	26.02
10年~未滿15年	7.40	3.05	16.32	8.60	7.83	24.05	18.17	4.13	2.39	23.61
15年~未滿20年	5.44	3.30	13.18	6.88	7.45	26.07	15.19	5.16	4.01	23.35
20年以上	4.98	2.30	14.74	5.36	5.26	22.49	13.49	7.46	3.64	30.72

表158 企業未來營運發展計畫
—按地區、縣市分

中華民國109年

單位：家；%

項目別	家數	加強數位轉型	加強人才培訓	拓展海外版圖	加速開發或引進新產品	開發或擴大網路銷售	提升能源使用效率	強化媒體行銷	創新服務型態	優化經營場域
總計	9,011	10.50	22.62	2.53	6.71	12.95	3.85	14.92	12.66	19.62
按地區分										
北部地區	2,737	10.63	21.78	2.74	7.01	11.55	3.22	12.17	10.41	14.32
山地鄉、直轄市山地原住民區	263	11.79	14.07	0.38	3.04	8.75	2.66	8.37	8.75	20.15
平地原住民族鄉(鎮、市)	7	14.29	14.29	-	14.29	28.57	-	14.29	14.29	42.86
非原住民族地區	2,467	10.50	22.62	3.00	7.42	11.80	3.28	12.57	10.58	13.62
中部地區	1,211	11.64	24.19	3.30	7.18	13.63	2.64	16.93	13.13	17.59
山地鄉、直轄市山地原住民區	190	12.63	18.95	2.11	7.37	14.21	4.21	24.21	16.84	28.42
平地原住民族鄉(鎮、市)	43	4.65	23.26	2.33	4.65	4.65	-	13.95	6.98	23.26
非原住民族地區	978	11.76	25.26	3.58	7.26	13.91	2.45	15.64	12.68	15.24
南部地區	1,756	10.14	27.85	2.85	8.60	15.55	3.53	17.88	12.47	20.96
山地鄉、直轄市山地原住民區	688	10.17	22.53	2.47	7.27	13.95	3.49	20.06	10.90	23.40
平地原住民族鄉(鎮、市)	11	-	18.18	-	-	9.09	-	-	-	18.18
非原住民族地區	1,057	10.22	31.41	3.12	9.56	16.65	3.60	16.65	13.62	19.39
東部地區	3,251	10.30	20.18	1.85	5.35	12.55	5.01	15.04	14.61	24.30
山地鄉、直轄市山地原住民區	671	10.88	18.33	1.19	3.43	10.28	4.92	13.11	14.90	28.61
平地原住民族鄉(鎮、市)	2,576	10.09	20.65	2.02	5.82	13.12	5.01	15.49	14.52	23.18
非原住民族地區	4	50.00	25.00	-	25.00	25.00	25.00	50.00	25.00	25.00
金馬地區	56	1.79	7.14	5.36	1.79	8.93	3.57	5.36	5.36	8.93
按縣市分										
新北市	759	7.91	22.13	2.50	7.64	11.59	3.29	13.31	7.91	12.78
臺北市	444	12.39	20.27	4.73	11.04	15.32	2.70	15.77	12.61	13.29
桃園市	884	12.44	24.43	2.83	6.11	9.95	3.39	9.84	12.33	13.91
臺中市	605	12.56	27.11	4.63	8.60	14.88	2.81	18.35	13.72	15.37
臺南市	203	11.33	24.63	1.97	10.84	15.76	2.46	13.79	12.32	13.79
高雄市	548	8.94	31.75	3.83	7.66	16.06	3.47	14.96	12.04	18.25
宜蘭縣	256	6.25	15.23	0.39	3.52	8.20	2.73	10.55	5.86	10.94
新竹縣	205	15.12	22.93	1.46	3.90	14.63	2.93	11.22	13.17	22.93
苗栗縣	178	7.30	17.98	1.12	2.81	11.24	-	21.35	10.11	19.66
彰化縣	111	12.61	27.93	0.90	5.41	19.82	1.80	9.91	12.61	12.61
南投縣	282	13.48	19.15	2.84	7.45	10.28	3.19	15.60	13.12	22.70
雲林縣	35	-	34.29	2.86	8.57	11.43	11.43	2.86	20.00	20.00
嘉義縣	119	15.97	21.01	5.88	10.92	20.17	6.72	24.37	15.97	25.21
屏東縣	844	10.19	27.37	2.01	8.29	14.81	3.55	20.26	12.09	23.58
臺東縣	1,428	12.96	22.55	1.96	7.07	15.55	4.83	18.98	15.97	25.35
花蓮縣	1,823	8.23	18.32	1.76	4.00	10.20	5.16	11.96	13.55	23.48
澎湖縣	13	-	7.69	-	7.69	7.69	-	15.38	7.69	23.08
基隆市	109	9.17	15.60	3.67	3.67	7.34	4.59	11.01	8.26	11.93
新竹市	80	11.25	23.75	2.50	12.50	16.25	3.75	16.25	11.25	31.25
嘉義市	29	3.45	27.59	3.45	10.34	10.34	-	6.90	20.69	27.59
金馬地區	56	1.79	7.14	5.36	1.79	8.93	3.57	5.36	5.36	8.93

表158 企業未來營運發展計畫
—按地區、縣市分(續)

中華民國109年

單位：家；%

項目別	創立新 品牌	加速國 內展店	加強品 質管控	與通路 策略 聯盟	研發新 產品	降低 成本	導入政 府輔助 輔導 資源	預計結 束營運	其他	無規劃/ 維持 現狀
總計	8.02	4.73	15.67	9.34	9.03	25.71	17.93	4.52	3.38	22.33
按地區分										
北部地區	7.60	4.97	12.82	7.82	8.00	26.56	12.93	4.49	2.74	27.29
山地鄉、直轄市山地原住民區	8.75	2.28	25.48	7.22	9.13	30.04	12.55	4.94	4.18	23.19
平地原住民族鄉(鎮、市)	-	-	14.29	-	14.29	28.57	14.29	-	-	42.86
非原住民族地區	7.50	5.27	11.47	7.90	7.86	26.19	12.97	4.46	2.59	27.69
中部地區	9.41	4.21	16.76	10.40	9.83	25.27	17.09	2.89	3.22	22.63
山地鄉、直轄市山地原住民區	8.95	3.68	18.42	9.47	10.53	17.89	31.58	3.16	4.74	22.63
平地原住民族鄉(鎮、市)	6.98	11.63	13.95	9.30	11.63	13.95	6.98	-	-	48.84
非原住民族地區	9.61	3.99	16.56	10.63	9.61	27.20	14.72	2.97	3.07	21.47
南部地區	8.54	4.78	18.11	11.10	9.74	28.64	21.70	4.73	3.42	15.72
山地鄉、直轄市山地原住民區	9.01	2.33	19.77	12.21	11.19	23.26	25.00	4.36	3.49	19.77
平地原住民族鄉(鎮、市)	-	-	36.36	-	-	-	27.27	-	-	9.09
非原住民族地區	8.33	6.43	16.84	10.50	8.89	32.45	19.49	5.01	3.41	13.15
東部地區	7.69	4.74	16.46	9.35	9.32	23.78	20.52	5.08	3.94	20.98
山地鄉、直轄市山地原住民區	9.24	2.83	15.35	8.35	9.24	15.80	18.63	4.32	4.62	25.34
平地原住民族鄉(鎮、市)	7.26	5.24	16.73	9.55	9.32	25.85	21.00	5.28	3.77	19.80
非原住民族地區	25.00	-	25.00	50.00	25.00	25.00	25.00	-	-	50.00
金馬地區	1.79	1.79	8.93	5.36	3.57	14.29	12.50	1.79	5.36	58.93
按縣市分										
新北市	6.98	5.27	12.38	6.59	8.56	33.86	12.38	2.50	2.50	19.37
臺北市	9.46	6.31	8.78	11.04	9.68	22.07	14.19	4.28	4.28	32.21
桃園市	6.56	4.41	16.63	7.58	7.47	27.26	12.10	5.66	1.47	25.68
臺中市	10.08	4.63	19.01	11.07	11.24	31.74	17.52	2.48	3.80	14.21
臺南市	5.91	7.39	15.27	5.42	8.37	44.83	15.27	4.93	3.45	5.42
高雄市	7.66	6.20	18.07	10.58	8.58	29.93	19.34	4.93	2.74	14.42
宜蘭縣	8.59	4.69	8.20	5.47	7.03	10.94	11.72	5.86	6.25	46.09
新竹縣	8.29	4.88	14.63	8.78	7.80	26.34	12.20	3.90	2.44	19.51
苗栗縣	6.18	3.37	7.87	7.87	9.55	11.24	11.24	5.06	6.18	34.83
彰化縣	10.81	1.80	22.52	11.71	5.41	30.63	13.51	3.60	0.90	16.22
南投縣	9.22	4.26	15.96	9.93	8.51	17.73	21.99	1.77	1.42	36.17
雲林縣	11.43	8.57	11.43	11.43	11.43	28.57	11.43	5.71	-	17.14
嘉義縣	10.92	3.36	16.81	21.01	15.97	25.21	31.93	5.88	6.72	14.29
屏東縣	9.72	3.44	19.08	11.37	10.07	24.64	23.82	4.27	3.55	18.25
臺東縣	9.94	4.34	20.24	10.29	10.99	26.96	21.85	4.34	2.38	18.91
花蓮縣	5.92	5.05	13.49	8.61	8.01	21.28	19.47	5.65	5.16	22.60
澎湖縣	-	7.69	7.69	30.77	7.69	7.69	30.77	7.69	-	30.77
基隆市	7.34	3.67	7.34	8.26	5.50	13.76	22.02	8.26	0.92	50.46
新竹市	10.00	3.75	15.00	8.75	6.25	42.50	13.75	3.75	2.50	21.25
嘉義市	3.45	3.45	20.69	3.45	6.90	31.03	3.45	6.90	-	37.93
金馬地區	1.79	1.79	8.93	5.36	3.57	14.29	12.50	1.79	5.36	58.93

表159 企業未來營運發展計畫
—按負責人基本資料分

中華民國109年

單位：家；%

項目別	家數	加強數位轉型	加強人才培訓	拓展海外版圖	加速開發或引進新產品	開發或擴大網路銷售	提升能源使用效率	強化媒體行銷	創新服務型態	優化經營場域
總計	9,011	10.50	22.62	2.53	6.71	12.95	3.85	14.92	12.66	19.62
按負責人性別分										
男性	4,437	9.92	23.55	2.50	6.94	12.10	3.79	14.20	12.42	18.82
女性	4,574	11.06	21.71	2.56	6.49	13.77	3.91	15.61	12.90	20.40
按負責人年齡分										
20-29歲	560	16.07	26.96	4.11	11.43	19.82	4.11	23.75	17.68	23.04
30-39歲	1,798	10.68	25.92	3.06	8.79	15.29	4.00	17.96	14.85	21.69
40-49歲	2,619	11.38	26.54	2.75	7.18	14.20	4.09	15.35	14.36	20.62
50-59歲	2,391	10.20	20.41	2.30	5.31	11.46	3.68	13.17	11.13	18.19
60-69歲	1,269	8.35	14.89	1.42	4.26	8.67	3.62	11.19	8.90	17.65
70歲及以上	348	4.31	12.36	1.44	4.02	6.90	2.59	7.76	5.75	14.08
不知道/拒答	26	3.85	23.08	-	-	3.85	7.69	7.69	-	3.85
按負責人教育程度分										
小學以下	711	4.50	11.67	0.42	1.55	4.50	2.25	5.77	5.34	12.24
國(初)中	1,195	4.52	16.90	0.59	3.10	6.69	2.93	7.62	7.87	14.81
高級中等(高中、高職)	3,883	8.78	22.97	1.78	5.51	11.74	3.94	12.93	11.61	19.08
專科	1,037	14.95	25.36	2.89	9.16	15.91	4.44	17.84	15.81	23.24
大學	1,788	15.21	26.62	4.25	10.68	18.74	4.08	23.04	17.79	23.94
研究所以上	361	24.38	32.69	11.91	15.24	26.32	6.37	30.75	20.78	25.21
不知道/拒答	36	11.11	11.11	-	5.56	11.11	2.78	5.56	2.78	8.33
按負責人族別分										
阿美族	3,495	10.16	20.97	2.66	6.70	12.65	4.09	13.51	11.73	17.77
泰雅族	1,125	11.38	22.31	3.02	5.51	12.44	2.49	14.76	11.38	17.87
排灣族	1,545	10.23	26.67	2.39	8.22	15.08	3.95	20.91	12.82	21.88
魯凱族	275	13.09	35.27	1.09	8.36	16.00	5.45	15.27	14.91	23.27
布農族	656	10.21	22.26	2.59	6.40	13.72	3.66	13.87	12.80	17.23
賽夏族	83	7.23	21.69	1.20	7.23	16.87	1.20	18.07	13.25	19.28
雅美族(達悟)	224	9.38	16.07	0.45	1.79	11.16	12.05	10.27	25.89	50.89
卑南族	312	14.42	27.56	4.81	8.01	13.78	4.17	16.67	16.35	22.76
鄒族	131	14.50	18.32	3.82	8.40	17.56	4.58	20.61	16.79	25.95
邵族	43	11.63	23.26	2.33	4.65	2.33	-	18.60	6.98	20.93
噶瑪蘭族	40	2.50	12.50	-	5.00	15.00	5.00	12.50	20.00	35.00
太魯閣族	460	12.17	25.22	2.17	7.61	11.30	1.96	14.57	13.04	21.52
撒奇萊雅族	38	5.26	23.68	5.26	2.63	2.63	-	5.26	15.79	10.53
賽德克族	144	15.28	22.92	3.47	9.72	15.97	2.08	14.58	19.44	15.97
拉阿魯哇族	5	-	40.00	-	-	-	-	20.00	20.00	20.00
卡那卡那富族	1	100.00	100.00	100.00	100.00	100.00	100.00	-	100.00	100.00
非原住民	426	5.63	13.85	0.70	3.52	6.81	3.29	6.81	7.28	10.33
不知道/拒答	8	-	-	-	12.50	-	-	-	-	12.50
按負責人婚姻狀況分										
未婚	1,523	13.00	24.75	4.14	9.72	16.02	3.87	19.83	14.31	22.85
有配偶或同居伴侶	6,139	9.94	22.77	2.28	6.47	12.61	3.96	14.24	12.64	18.90
原住民	2,907	9.74	21.33	1.44	5.30	10.63	3.85	14.38	11.56	19.95
新住民	76	5.26	13.16	3.95	3.95	15.79	6.58	11.84	13.16	14.47
非原住民及新住民	3,131	10.28	24.50	3.03	7.60	14.44	3.99	14.24	13.67	18.05
不知道/拒答	25	4.00	4.00	-	8.00	4.00	4.00	4.00	8.00	16.00
離婚或分居	887	11.27	21.42	2.48	4.74	12.51	3.83	13.98	12.74	20.29
喪偶	446	8.52	16.14	0.67	3.59	8.30	2.47	9.87	7.62	17.49
不知道/拒答	16	-	6.25	-	12.50	6.25	-	-	-	12.50
按負責人身心障礙者資格										
身心障礙者	309	8.74	19.09	1.29	4.21	10.36	2.27	12.62	7.44	14.24
非身心障礙者	8,541	10.65	22.85	2.60	6.85	13.12	3.91	15.12	12.97	19.86
不知道/拒答	161	5.59	16.77	1.24	4.35	8.70	3.73	8.70	6.21	17.39

表159 企業未來營運發展計畫
—按負責人基本資料分(續)

中華民國109年

單位：家；%

項目別	創立新 品牌	加速國 內展店	加強品 質管控	與通路 策略 聯盟	研發新 產品	降低 成本	導入政 府輔助 輔導 資源	預計結 束營運	其他	無規劃/ 維持 現狀
總計	8.02	4.73	15.67	9.34	9.03	25.71	17.93	4.52	3.38	22.33
按負責人性別分										
男性	7.84	4.85	16.59	9.15	8.90	26.28	18.14	4.46	3.90	21.73
女性	8.20	4.61	14.78	9.53	9.16	25.16	17.73	4.57	2.89	22.91
按負責人年齡分										
20-29歲	8.39	7.68	19.11	11.07	13.21	26.25	17.68	3.39	3.93	15.89
30-39歲	10.51	6.95	17.96	10.79	11.29	27.53	16.74	3.06	3.11	18.58
40-49歲	9.05	5.35	16.53	10.31	8.63	27.30	19.40	3.17	2.94	19.70
50-59歲	6.86	3.14	14.68	8.78	8.78	26.31	19.41	4.43	4.02	24.22
60-69歲	5.59	2.68	13.40	6.86	6.78	21.83	15.92	7.49	3.07	28.13
70歲及以上	4.02	2.30	8.05	5.17	4.02	14.37	12.07	13.51	4.31	35.06
不知道/拒答	3.85	3.85	-	3.85	3.85	15.38	-	7.69	-	57.69
按負責人教育程度分										
小學以下	2.25	1.13	9.42	2.67	2.67	20.82	12.52	9.56	4.78	36.85
國(初)中	4.18	0.75	12.97	4.77	5.27	23.60	15.56	5.77	3.43	26.28
高級中等(高中、高職)	7.13	4.71	16.35	7.55	7.98	26.78	16.71	4.20	3.40	23.15
專科	10.70	6.17	16.59	12.83	11.28	27.19	21.60	3.76	2.99	18.71
大學	11.35	7.05	17.62	13.53	13.42	26.51	20.69	3.36	3.02	16.05
研究所以上	18.28	9.70	18.56	26.87	17.45	22.71	26.59	1.39	3.60	10.80
不知道/拒答	-	2.78	2.78	2.78	5.56	25.00	5.56	8.33	-	47.22
按負責人族別分										
阿美族	7.44	4.89	13.99	8.44	8.21	25.78	16.31	5.41	3.72	22.92
泰雅族	7.38	4.00	15.11	9.33	9.07	25.69	15.02	4.80	4.09	24.18
排灣族	9.00	4.79	18.96	11.72	9.45	27.31	21.17	3.95	2.85	18.32
魯凱族	14.91	4.73	19.64	15.64	15.27	32.36	22.91	2.18	1.82	15.64
布農族	8.54	3.81	16.16	10.37	7.93	26.83	24.09	3.05	2.13	24.54
賽夏族	13.25	6.02	14.46	4.82	6.02	27.71	10.84	4.82	-	24.10
雅美族(達悟)	8.04	4.91	20.09	3.57	7.14	11.16	11.16	4.46	3.57	8.93
卑南族	12.50	7.37	21.47	9.29	14.10	38.14	22.44	3.85	1.92	14.42
鄒族	10.69	1.53	18.32	18.32	12.98	25.95	26.72	7.63	5.34	15.27
邵族	6.98	6.98	9.30	6.98	16.28	20.93	9.30	-	2.33	44.19
噶瑪蘭族	2.50	10.00	12.50	12.50	15.00	25.00	12.50	-	2.50	17.50
太魯閣族	7.17	5.00	15.22	9.13	9.57	18.91	21.30	4.13	6.09	23.70
撒奇萊雅族	5.26	7.89	15.79	10.53	7.89	23.68	23.68	-	2.63	31.58
賽德克族	9.72	6.94	18.06	7.64	12.50	20.14	24.31	2.08	2.78	28.47
拉阿魯哇族	-	-	-	-	-	20.00	20.00	20.00	-	20.00
卡那卡那富族	-	100.00	100.00	100.00	100.00	100.00	100.00	-	-	-
非原住民	2.11	2.82	9.15	4.46	5.63	20.89	8.69	4.23	2.35	36.15
不知道/拒答	-	12.50	12.50	-	-	50.00	-	-	-	50.00
按負責人婚姻狀況分										
未婚	10.05	7.09	16.74	10.51	12.54	27.97	19.04	3.61	3.22	18.52
有配偶或同居伴侶	7.77	4.37	16.04	9.24	8.45	25.17	17.77	4.53	3.27	22.38
原住民	7.67	3.58	15.76	8.26	8.46	23.12	19.68	5.40	3.44	22.88
新住民	6.58	5.26	10.53	9.21	6.58	25.00	25.00	5.26	2.63	22.37
非原住民及新住民	7.95	5.05	16.51	10.22	8.56	27.18	15.94	3.74	3.13	21.62
不知道/拒答	-	8.00	8.00	-	-	12.00	4.00	-	4.00	60.00
離婚或分居	8.57	4.06	13.19	9.47	8.57	26.16	19.05	5.07	4.17	22.44
喪偶	3.81	3.14	12.33	6.95	6.05	24.66	14.80	6.50	4.04	32.74
不知道/拒答	-	-	-	-	6.25	25.00	-	-	-	68.75
按負責人身心障礙者資格										
身心障礙者	7.12	3.24	12.62	8.74	5.83	25.57	19.09	5.18	3.56	29.77
非身心障礙者	8.14	4.80	15.88	9.43	9.16	25.92	18.05	4.52	3.35	21.78
不知道/拒答	3.73	3.73	10.56	6.21	8.70	14.91	9.32	3.11	4.97	37.27

表160 企業對原住民族委員會「原住民族產業扶植施政表現」滿意度
—按行業別、組織別、資本額、員工規模、開業時間分

中華民國109年

單位：家；%

項目別	總計		滿意			不滿意			不知道/ 拒答
	家數	百分比	小計	很滿意	還算滿意	小計	不太滿意	很不滿意	
總計	9,011	100.00	73.82	14.72	59.11	19.42	16.02	3.40	6.76
按行業別分									
農林漁牧業	292	100.00	65.07	14.38	50.68	26.03	20.89	5.14	8.90
礦業及土石採取業	6	100.00	66.67	16.67	50.00	16.67	16.67	-	16.67
製造業	679	100.00	72.46	13.84	58.62	22.97	19.15	3.83	4.57
電力及燃氣供應業	5	100.00	100.00	20.00	80.00	-	-	-	-
用水供應及污染整治業	75	100.00	65.33	18.67	46.67	24.00	20.00	4.00	10.67
營建工程業	1,550	100.00	71.23	13.87	57.35	21.74	18.39	3.35	7.03
批發及零售業	2,134	100.00	76.57	14.85	61.72	17.62	14.62	3.00	5.81
運輸及倉儲業	154	100.00	74.03	18.83	55.19	18.18	16.23	1.95	7.79
住宿及餐飲業	1,574	100.00	73.95	14.80	59.15	19.82	16.14	3.68	6.23
出版影音及資通訊業	89	100.00	74.16	14.61	59.55	19.10	17.98	1.12	6.74
金融及保險業	14	100.00	78.57	14.29	64.29	7.14	7.14	-	14.29
不動產業	74	100.00	70.27	17.57	52.70	18.92	13.51	5.41	10.81
專業、科學及技術服務業	204	100.00	66.67	20.59	46.08	23.04	19.12	3.92	10.29
支援服務業	327	100.00	71.56	15.60	55.96	22.32	19.88	2.45	6.12
教育業	75	100.00	68.00	12.00	56.00	26.67	26.67	-	5.33
醫療保健及社會工作服務業	12	100.00	66.67	-	66.67	16.67	16.67	-	16.67
藝術、娛樂及休閒服務業	937	100.00	79.19	14.30	64.89	12.49	9.93	2.56	8.32
其他服務業	810	100.00	73.58	14.32	59.26	19.14	14.20	4.94	7.28
按組織別分									
公司組織	1,560	100.00	72.37	13.27	59.10	20.13	16.92	3.21	7.50
獨資組織	7,119	100.00	74.01	15.03	58.98	19.36	15.90	3.46	6.63
合夥組織	332	100.00	76.51	14.76	61.75	17.47	14.46	3.01	6.02
按登記資本額分									
未滿5萬元	2,551	100.00	74.56	13.29	61.27	19.72	16.58	3.14	5.72
5萬元~未滿10萬元	913	100.00	74.15	15.12	59.04	18.95	15.12	3.83	6.90
10萬元~未滿20萬元	1,218	100.00	73.65	16.17	57.47	19.21	15.27	3.94	7.14
20萬元~未滿30萬元	2,450	100.00	74.37	16.12	58.24	18.61	15.47	3.14	7.02
30萬元~未滿100萬元	500	100.00	68.80	15.20	53.60	24.60	20.20	4.40	6.60
100萬元~未滿300萬元	861	100.00	72.59	14.17	58.42	19.74	16.26	3.48	7.67
300萬元以上	518	100.00	74.32	11.39	62.93	17.57	14.86	2.70	8.11
按員工規模分									
未滿5人	6,956	100.00	74.27	14.51	59.76	19.13	15.83	3.31	6.60
5~9人	1,376	100.00	73.47	15.12	58.36	19.55	16.06	3.49	6.98
10~29人	483	100.00	69.57	17.60	51.97	23.40	19.25	4.14	7.04
30人及以上	83	100.00	71.08	14.46	56.63	21.69	19.28	2.41	7.23
不知道/拒答	113	100.00	70.80	10.62	60.18	16.81	11.50	5.31	12.39
按開業時間分									
未滿3年	2,820	100.00	73.05	15.96	57.09	19.36	16.10	3.26	7.59
3年~未滿5年	1,254	100.00	73.52	14.67	58.85	20.10	16.35	3.75	6.38
5年~未滿10年	2,275	100.00	74.37	15.65	58.73	18.24	14.90	3.34	7.38
10年~未滿15年	919	100.00	72.36	12.84	59.52	21.55	17.85	3.70	6.09
15年~未滿20年	698	100.00	74.21	14.04	60.17	20.34	17.91	2.44	5.44
20年以上	1,045	100.00	76.08	11.48	64.59	18.85	15.02	3.83	5.07

表161 企業對原住民族委員會「原住民族產業扶植施政表現」滿意度
—按地區、縣市分

中華民國109年

單位：家；%

項目別	總計		滿意			不滿意			不知道/ 拒答
	家數	百分比	小計	很滿意	還算滿意	小計	不太滿意	很不滿意	
總計	9,011	100.00	73.82	14.72	59.11	19.42	16.02	3.40	6.76
按地區分									
北部地區	2,737	100.00	72.60	13.34	59.26	16.55	13.45	3.11	10.85
山地鄉、直轄市山地原住民區	263	100.00	70.34	22.81	47.53	19.01	15.59	3.42	10.65
平地原住民族鄉(鎮、市)	7	100.00	71.43	28.57	42.86	14.29	14.29	-	14.29
非原住民族地區	2,467	100.00	72.84	12.28	60.56	16.30	13.21	3.08	10.86
中部地區	1,211	100.00	73.99	11.56	62.43	17.26	14.62	2.64	8.75
山地鄉、直轄市山地原住民區	190	100.00	68.95	6.84	62.11	25.79	21.05	4.74	5.26
平地原住民族鄉(鎮、市)	43	100.00	83.72	25.58	58.14	13.95	9.30	4.65	2.33
非原住民族地區	978	100.00	74.54	11.86	62.68	15.75	13.60	2.15	9.71
南部地區	1,756	100.00	71.87	13.55	58.31	23.75	20.50	3.25	4.38
山地鄉、直轄市山地原住民區	688	100.00	74.71	11.92	62.79	20.78	18.90	1.89	4.51
平地原住民族鄉(鎮、市)	11	100.00	72.73	18.18	54.55	27.27	27.27	-	-
非原住民族地區	1,057	100.00	70.01	14.57	55.44	25.64	21.48	4.16	4.35
東部地區	3,251	100.00	75.70	17.90	57.80	20.36	16.30	4.06	3.94
山地鄉、直轄市山地原住民區	671	100.00	80.03	12.67	67.36	15.80	13.11	2.68	4.17
平地原住民族鄉(鎮、市)	2,576	100.00	74.53	19.29	55.24	21.58	17.16	4.43	3.88
非原住民族地區	4	100.00	100.00	-	100.00	-	-	-	-
金馬地區	56	100.00	82.14	1.79	80.36	16.07	16.07	-	1.79
按縣市分									
新北市	759	100.00	72.99	10.67	62.32	18.18	15.68	2.50	8.83
臺北市	444	100.00	72.07	7.43	64.64	12.84	11.04	1.80	15.09
桃園市	884	100.00	77.26	16.52	60.75	17.19	12.33	4.86	5.54
臺中市	605	100.00	76.36	13.06	63.31	18.18	15.70	2.48	5.45
臺南市	203	100.00	89.66	19.70	69.95	9.36	6.90	2.46	0.99
高雄市	548	100.00	68.25	13.14	55.11	26.46	21.90	4.56	5.29
宜蘭縣	256	100.00	52.73	9.38	43.36	16.02	15.23	0.78	31.25
新竹縣	205	100.00	70.73	17.56	53.17	22.44	17.56	4.88	6.83
苗栗縣	178	100.00	50.00	8.99	41.01	24.16	20.22	3.93	25.84
彰化縣	111	100.00	73.87	8.11	65.77	18.92	18.02	0.90	7.21
南投縣	282	100.00	82.98	12.06	70.92	11.35	8.87	2.48	5.67
雲林縣	35	100.00	82.86	5.71	77.14	8.57	2.86	5.71	8.57
嘉義縣	119	100.00	55.46	4.20	51.26	26.05	21.01	5.04	18.49
屏東縣	844	100.00	73.22	13.86	59.36	25.12	22.63	2.49	1.66
臺東縣	1,428	100.00	80.81	18.98	61.83	15.55	13.31	2.24	3.64
花蓮縣	1,823	100.00	71.70	17.06	54.64	24.14	18.65	5.49	4.17
澎湖縣	13	100.00	61.54	15.38	46.15	30.77	30.77	-	7.69
基隆市	109	100.00	75.23	32.11	43.12	10.09	9.17	0.92	14.68
新竹市	80	100.00	85.00	12.50	72.50	10.00	7.50	2.50	5.00
嘉義市	29	100.00	48.28	6.90	41.38	20.69	20.69	-	31.03
金馬地區	56	100.00	82.14	1.79	80.36	16.07	16.07	-	1.79

表162 企業對原住民族委員會「原住民族產業扶植施政表現」滿意度
—按負責人基本資料分

中華民國109年

單位：家；%

項目別	總計		滿意			不滿意			不知道/ 拒答
	家數	百分比	小計	很滿意	還算滿意	小計	不太滿意	很不滿意	
總計	9,011	100.00	73.82	14.72	59.11	19.42	16.02	3.40	6.76
按負責人性別分									
男性	4,437	100.00	71.94	14.13	57.81	20.78	16.81	3.97	7.28
女性	4,574	100.00	75.64	15.28	60.36	18.10	15.26	2.84	6.25
按負責人年齡分									
20-29歲	560	100.00	75.54	18.57	56.96	16.07	13.04	3.04	8.39
30-39歲	1,798	100.00	76.70	15.02	61.68	17.07	14.35	2.73	6.23
40-49歲	2,619	100.00	72.66	16.57	56.09	19.89	16.65	3.25	7.45
50-59歲	2,391	100.00	72.23	12.88	59.35	21.08	16.94	4.14	6.69
60-69歲	1,269	100.00	74.39	13.63	60.76	20.33	16.55	3.78	5.28
70歲及以上	348	100.00	75.29	10.06	65.23	19.25	17.24	2.01	5.46
不知道/拒答	26	100.00	53.85	7.69	46.15	11.54	7.69	3.85	34.62
按負責人教育程度分									
小學以下	711	100.00	76.23	12.24	63.99	17.44	14.91	2.53	6.33
國(初)中	1,195	100.00	75.31	15.23	60.08	19.50	15.73	3.77	5.19
高級中等(高中、高職)	3,883	100.00	74.61	15.66	58.95	18.31	15.07	3.24	7.08
專科	1,037	100.00	70.97	13.21	57.76	22.08	18.03	4.05	6.94
大學	1,788	100.00	73.10	14.21	58.89	19.74	16.67	3.08	7.16
研究所以上	361	100.00	69.53	15.24	54.29	26.04	21.33	4.71	4.43
不知道/拒答	36	100.00	52.78	8.33	44.44	16.67	8.33	8.33	30.56
按負責人族別分									
阿美族	3,495	100.00	72.96	15.31	57.65	20.31	16.34	3.98	6.72
泰雅族	1,125	100.00	71.20	15.47	55.73	19.29	15.56	3.73	9.51
排灣族	1,545	100.00	72.49	12.62	59.87	23.30	20.39	2.91	4.21
魯凱族	275	100.00	81.82	19.64	62.18	15.64	13.09	2.55	2.55
布農族	656	100.00	72.26	14.63	57.62	21.49	16.92	4.57	6.25
賽夏族	83	100.00	69.88	14.46	55.42	16.87	13.25	3.61	13.25
雅美族(達悟)	224	100.00	89.73	5.80	83.93	6.70	6.25	0.45	3.57
卑南族	312	100.00	76.92	16.67	60.26	17.63	15.06	2.56	5.45
鄒族	131	100.00	63.36	8.40	54.96	16.79	12.98	3.82	19.85
邵族	43	100.00	81.40	23.26	58.14	16.28	16.28	-	2.33
噶瑪蘭族	40	100.00	67.50	7.50	60.00	22.50	20.00	2.50	10.00
太魯閣族	460	100.00	73.48	17.17	56.30	20.65	16.96	3.70	5.87
撒奇萊雅族	38	100.00	78.95	5.26	73.68	15.79	13.16	2.63	5.26
賽德克族	144	100.00	80.56	14.58	65.97	14.58	13.89	0.69	4.86
拉阿魯哇族	5	100.00	60.00	20.00	40.00	40.00	40.00	-	-
卡那卡那富族	1	100.00	-	-	-	100.00	100.00	-	-
非原住民	426	100.00	80.99	15.96	65.02	7.51	6.10	1.41	11.50
不知道/拒答	8	100.00	75.00	-	75.00	-	-	-	25.00
按負責人婚姻狀況分									
未婚	1,523	100.00	74.39	14.71	59.68	18.78	15.96	2.82	6.83
有配偶或同居伴侶	6,139	100.00	74.23	14.90	59.33	19.06	15.74	3.32	6.71
原住民	2,907	100.00	73.55	14.96	58.58	20.78	17.27	3.51	5.68
新住民	76	100.00	63.16	11.84	51.32	30.26	23.68	6.58	6.58
非原住民及新住民	3,131	100.00	75.25	14.98	60.27	17.25	14.21	3.03	7.51
不知道/拒答	25	100.00	60.00	8.00	52.00	12.00	4.00	8.00	28.00
離婚或分居	887	100.00	69.00	14.88	54.11	23.45	18.15	5.30	7.55
喪偶	446	100.00	77.35	12.33	65.02	18.39	15.70	2.69	4.26
不知道/拒答	16	100.00	31.25	-	31.25	25.00	25.00	-	43.75
按負責人身心障礙者資格									
身心障礙者	309	100.00	68.93	13.59	55.34	19.09	16.83	2.27	11.97
非身心障礙者	8,541	100.00	74.02	14.76	59.26	19.46	16.02	3.44	6.52
不知道/拒答	161	100.00	72.67	14.29	58.39	18.01	14.91	3.11	9.32

國家圖書館出版品預行編目資料

原住民族企業狀況調查. 109年 = 2020 indigenous enterprises operation survey/原住民族委員會編. -- 初版.
-- 新北市：原住民族委員會，民111.08
面；公分
ISBN 978-986-5435-68-4(平裝)
1. CST: 臺灣原住民族 2. CST: 民營企業 3. CST: 調查統計
553.67 111011502

109年臺灣原住民族企業狀況調查

2020 Indigenous Enterprise Operation Survey

出版者：原住民族委員會
地址：24200 新北市新莊區中平路 439 號北棟 15 樓
網址：<http://www.cip.gov.tw>
電話：(02)8995-3456
主辦單位：原住民族委員會
研究單位：典通股份有限公司
設計印刷：捷品印刷事業股份有限公司
版次：初版
出版日期：民國 111 年 8 月
定價：新台幣 1,000 元
國際標準書號(ISBN)：978-986-5435-68-4
政府出版品統一編號(GPN)：1011101172
著作財產權人：原住民族委員會
本書保留所有權利，欲利用本書部分或全部內容者，
須徵求著作財產權人同意或授權。

