

111 年第四季原住民族  
就業狀況調查  
摘要分析與統計結果表

原住民族委員會編印

中 華 民 國 1 1 2 年 1 月



# 目次

## 統計結果摘要

一、原住民族狀況與勞動狀況 .....	2
二、原住民族就業狀況 .....	4
三、原住民族失業狀況 .....	8
四、原住民族非勞動力狀況 .....	11
五、原住民族二度就業情形 .....	12
六、原住民族遭遇職業災害情形 .....	12
七、原住民族接收職業安全衛生宣導資料與課程情形 .....	14
八、原住民族勞資爭議、因原住民身分遭受歧視情形 .....	15
九、原住民族職業訓練課程參與情形 .....	15
十、原住民族職業訓練課程未來參與意願及就業服務需求 .....	16
十一、原住民族社會保險與商業保險參加情形 .....	18

# 表目次

表 1	原住民族勞動力參與率及失業率狀況 .....	1
表 2	原住民族勞動參與情形—按人口特性分 .....	3
表 3	原住民族失業率—按人口特性分 .....	9

# 圖目次

圖 1	歷年原住民族與全體民眾勞動力參與率 .....	2
圖 2	原住民族就業者從事的行業 .....	4
圖 3	原住民族就業者從事的職業 .....	5
圖 4	原住民族就業者雇用型態 .....	5
圖 5	原住民族就業者從事非典型工作的類型 .....	6

圖 6	原住民族就業者每月主要工作收入.....	7
圖 7	歷年原住民族與全體民眾失業率.....	8
圖 8	原住民族失業者求職找工作管道.....	10
圖 9	原住民族失業者最希望從事的工作內容.....	11
圖 10	曾在工作場所遭遇職業災害者遭遇職業災害類型.....	12
圖 11	曾在工作場所遭遇職業災害者獲得賠償情形.....	13
圖 12	曾在工作場所遭遇職業災害者職業災害對工作影響程度	14
圖 13	勞資爭議類型.....	15
圖 14	有職業訓練需求且可以參加者希望參加課程類型.....	17
圖 15	政府就業服務需求情形.....	17
圖 16	原住民族社會保險參與情形.....	18

# 統計結果表目次

表 A1	原住民族勞動力參與情形.....	A-1
表 A2	原住民族就失業情形.....	A-6
表 B1	原住民族性別.....	B-1
表 B2	原住民族年齡.....	B-3
表 B3	原住民族教育程度.....	B-7
表 B4	原住民族最高學歷.....	B-9
表 B5	原住民族家計負擔狀況.....	B-11
表 B6	原住民族別.....	B-13
表 B7	原住民族婚姻狀況.....	B-17
表 B8	原住民族配偶所屬族別.....	B-19
表 C1	原住民族就業者的行業.....	C-1
表 C2	原住民族就業者從事農林漁牧業平均每年農(林漁牧)閒期間 .....	C-7
表 C3	原住民族就業者從事農林漁牧業農(林漁牧)閒期間打零工情形 .....	C-9
表 C4	原住民族就業者的職業.....	C-11
表 C5	原住民族就業者的第一份工作的職業.....	C-14
表 C6	原住民族就業者目前場所工作年資狀況.....	C-18
表 C7	原住民族就業者總工作年資狀況.....	C-24
表 C8	原住民族就業者每月主要工作收入.....	C-30
表 C9	原住民族有酬就業者每月主要工作收入.....	C-36
表 C10	原住民族受僱就業者每月主要工作收入.....	C-42
表 C11	原住民族就業者每週工作時數.....	C-48
表 C12	原住民族就業者每週工作時數未達 35 小時主要原因.....	C-51
表 C13	原住民族就業者每週工作不足 35 小時增加工時意願及原因 .....	C-57

表 C14	原住民族就業者從業身分.....	C-60
表 C15	原住民族受政府僱用之就業者有沒有正式公務員任用資格 .....	C-64
表 C16	原住民族就業者工作地區.....	C-67
表 C17	原住民族就業者主要經濟來源工作類型.....	C-73
表 C18	原住民族就業者從事非典型就業工作的原因.....	C-76
表 C19	原住民族受僱就業者主要經濟來源工作計薪方式.....	C-79
表 C20	原住民族就業者從事政府臨時性工作期限.....	C-82
表 C21	原住民族就業者從事政府臨時性工作對於改善生活的幫助性 .....	C-85
表 C22	原住民族就業者從事政府臨時性工作對未來就業的幫助性 .....	C-88
表 C23	原住民族就業者從事政府臨時性工作結束後在原鄉或都會 區找工作之意願.....	C-91
表 C24	原住民族就業者找尋工作的方法.....	C-94
表 C25	原住民族就業者工作場所僱用移工情形.....	C-100
表 C26	原住民族就業者工作場所僱用移工之影響.....	C-103
表 D1	原住民族失業者平均失業週數.....	D-1
表 D2	原住民族失業者求職找工作管道.....	D-3
表 D3	原住民族失業者想找全時還是部分時間工作.....	D-7
表 D4	原住民族失業者在找尋工作過程中有沒有遇到工作機會	D-9
表 D5	原住民族失業者在找尋工作過程中遇到的工作機會.....	D-11
表 D6	原住民族曾經有過工作機會但沒有去工作的原因.....	D-13
表 D7	原住民族失業者在找尋工作過程中，主要遭遇的困難....	D-15
表 D8	原住民族失業者過去有沒有工作經驗.....	D-19
表 D9	過去有工作經驗之原住民族失業者離開上次工作的最主要原因 .....	D-21
表 D10	過去有工作經驗之原住民族失業者離開上次工作的方式	D-25
表 D11	原住民族失業者希望從事的工作內容.....	D-27

表 D12	原住民族想工作而未找工作者沒有找工作的原因 .....	D-31
表 D13	原住民族廣義失業者在沒有工作期間的主要經濟來源....	D-33
表 E1	原住民族未參與勞動原因 .....	E1
表 E2	原住民族二度就業情形 .....	E3
表 E3	原住民族二度就業者離開職場時間.....	E5
表 E4	原住民族在工作場所遇到職業災害情形 .....	E7
表 E5	原住民族受到職業災害類型 .....	E10
表 E6	原住民族遇到職業災害的賠償者 .....	E13
表 E7	原住民族職災造成的傷害與疾病對工作的影響 .....	E16
表 E8	有工作過的原住民族收過工作安全與職災預防宣導資料情形 .....	E19
表 E9	有工作過的原住民族收過工作安全與職災預防宣導資料的管道 .....	E22
表 E10	有工作過的原住民族接受職業安全衛生相關課程情形 ....	E25
表 E11	有工作過的原住民族接受職業安全衛生相關課程辦理單位 .....	E28
表 E12	有工作過的原住民族接受職業安全衛生教育訓練的內容	E31
表 E13	有工作過的原住民族沒有參加職業安全衛生相關課程原因 .....	E34
表 E14	有工作過的原住民族發生勞資爭議情形 .....	E37
表 E15	有工作過的原住民族發生勞資爭議順利解決的情形 .....	E43
表 E16	有工作過的原住民族在工作場所中因為原住民族身分受到 歧視情形 .....	E46
表 E17	原住民族參加政府或民間機構辦理職業訓練情形.....	E49
表 E18	原住民族最近一次參加職業訓練課程類型.....	E52
表 E19	職業訓練對原住民族找尋工作的幫助程度.....	E58
表 E20	職業訓練對原住民族從事工作的幫助程度.....	E61
表 E21	原住民族參加職業訓練後從事與職訓內容相關工作的情形 .....	E64

表 E22	參加職業訓練後沒有從事相關工作原因 .....	E67
表 E23	原住民族想要(再)參加政府或民間機構辦理職業訓練的需求情形 .....	E73
表 E24	原住民族想要參加職業訓練課程類型 .....	E76
表 E25	原住民族有需求但無法參加職業訓練原因 .....	E82
表 E26	原住民族目前需要政府提供就業服務項目 .....	E88
表 E27	原住民族目前參加社會保險情形 .....	E94
表 E28	原住民族沒有參加社會保險原因 .....	E97
表 E29	原住民族參加商業保險情形 .....	E100



## 統計結果摘要

根據原民會提供之原住民族戶籍人口資料顯示，111年12月底（12月11日至12月17日）臺灣地區原住民族住戶（戶內至少有一位15歲以上且具有原住民身分者）共計有255,022戶，其中15歲以上原住民族人口數共計471,585人。根據調查推估，111年12月原住民族勞動力人數為286,123人，其中就業人數為275,641人，失業人數為10,482人；勞動力參與率為63.36%，較上季（111年9月）上升0.21個百分點，失業率為3.66%，較上季下降0.14個百分點。

表1 原住民族勞動力參與率及失業率狀況

單位：人、%

年別	15歲以上 原住民族 人口	15歲以上 原住民族 民間人口	勞動力			非勞 動力	勞動力 參與率	失業率
			合計	就業者	失業者			
98年平均	385,837	371,520	218,861	201,181	17,680	152,660	58.91	8.08
99年平均	392,911	377,540	224,521	211,285	13,236	153,019	59.47	5.90
100年平均	402,172	387,029	231,548	219,229	12,319	155,481	59.82	5.32
101年平均	409,883	396,393	239,325	227,698	11,627	157,069	60.38	4.86
102年平均	418,403	402,960	238,111	226,494	11,617	164,849	59.09	4.88
103年平均	425,275	410,849	245,668	235,643	10,025	165,181	59.80	4.08
104年平均	432,536	417,207	247,632	237,395	10,237	169,575	59.35	4.13
105年平均	440,371	424,141	258,112	247,905	10,207	166,029	60.86	3.95
106年平均	445,601	425,997	259,080	248,676	10,403	166,917	60.82	4.02
107年平均	451,302	431,970	264,958	254,449	10,509	167,012	61.34	3.97
108年平均	456,563	436,527	270,097	259,407	10,690	166,430	61.87	3.96
109年平均	461,643	440,899	274,232	263,319	10,913	166,667	62.20	3.98
110年平均	466,448	446,980	278,113	267,033	11,079	168,868	62.22	3.98
110年3月	464,606	444,654	276,583	265,887	10,696	168,071	62.20	3.87
110年9月	466,890	447,563	278,315	266,605	11,710	169,248	62.18	4.21
110年12月	467,849	448,724	279,440	268,608	10,832	169,284	62.27	3.88
111年平均	469,775	450,335	282,597	271,789	10,808	167,738	62.75	3.82
111年3月	468,429	450,337	280,356	269,514	10,842	169,981	62.25	3.87
111年6月	468,931	449,038	279,477	268,376	11,101	169,561	62.24	3.97
111年9月	470,153	450,370	284,431	273,624	10,807	165,939	63.15	3.80
111年12月	471,585	451,594	286,123	275,641	10,482	165,471	63.36	3.66
本月與上次(111年9月) 比較(%)	0.30	0.27	0.59	0.74	-3.01	-0.28	(0.21)	(-0.14)
本月與上年同月比較(%)	0.80	0.64	2.39	2.62	-3.23	-2.25	(1.09)	(-0.22)

註1：括弧()數字係為增減百分點。

註2：110年度6月因嚴重特殊傳染性肺炎影響停止辦理調查。

## 一、原住民族狀況與勞動狀況

(一) 111 年 12 月 15 歲以上原住民族族別以阿美族為各族之冠 (38.04%)。原住民族年齡分布 25~44 歲占 38.76%，45~64 歲占 30.89%，15~24 歲占 18.48%，65 歲及以上者占 11.87%。教育程度以高級中等 (高中、高職) 比率最高 (40.46%)，其次依序為大學及以上、國 (初) 中、小學及以下，分別占 22.82%、15.98% 及 14.19%。

(二) 臺灣地區原住民族勞動力參與率與全體民眾比較，111 年 12 月原住民族勞動力參與率 63.36%，高於全體民眾 59.17%。

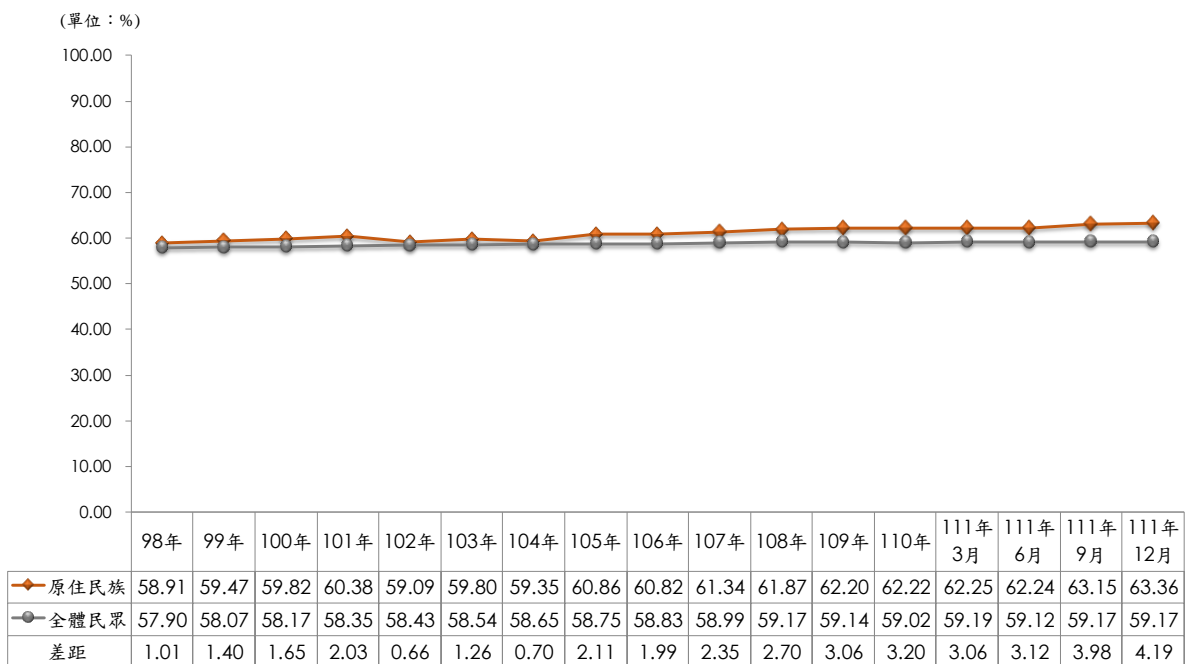


圖1 歷年原住民族與全體民眾勞動力參與率

表2 原住民族勞動參與情形—按人口特性分

資料時間：111年12月11日至12月17日

單位：人、%

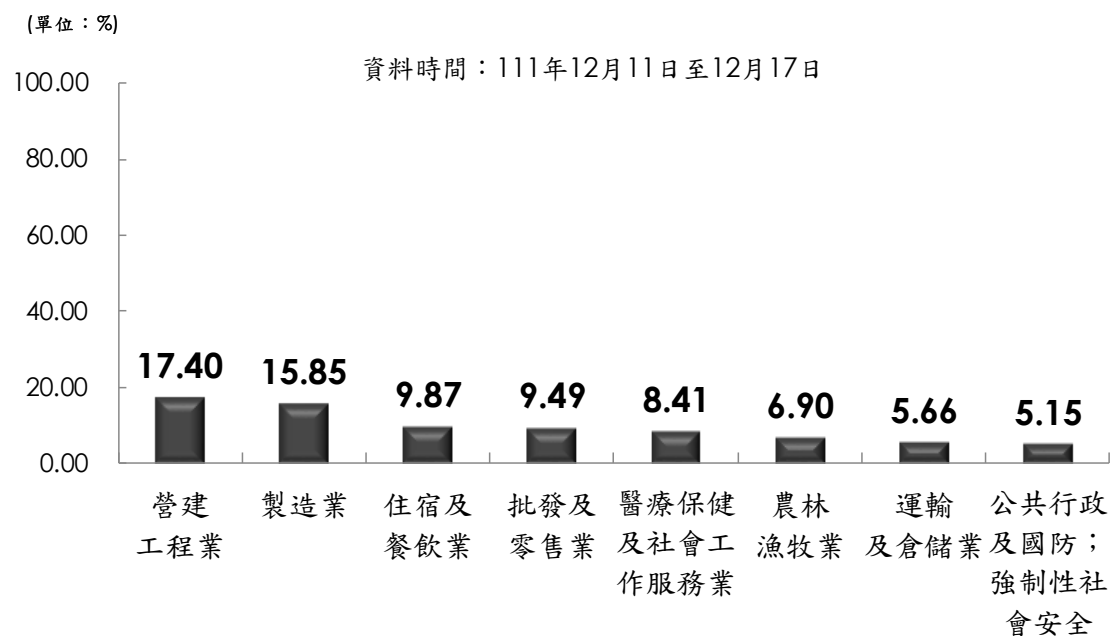
項目別	15歲以上 民間人口數	勞動力人口數	勞動力參與率
<b>總計</b>	<b>451,594</b>	<b>286,123</b>	<b>63.36</b>
<b>性別</b>			
男	208,155	149,575	71.86
女	243,439	136,548	56.09
<b>年齡</b>			
15~24歲	78,418	30,304	38.64
15~19歲	38,773	5,959	15.37
20~24歲	39,645	24,345	61.41
25~44歲	171,976	148,154	86.15
25~29歲	46,236	40,744	88.12
30~34歲	42,292	37,018	87.53
35~39歲	39,940	34,108	85.40
40~44歲	43,508	36,284	83.40
45~64歲	145,265	98,816	68.02
45~49歲	39,103	32,594	83.35
50~54歲	37,194	27,726	74.54
55~59歲	36,715	23,181	63.14
60~64歲	32,253	15,315	47.48
65歲及以上	55,935	8,849	15.82
<b>教育程度</b>			
小學及以下	66,678	17,549	26.32
國（初）中	74,679	49,173	65.85
高級中等（高中、高職）	177,573	121,619	68.49
專科	29,636	21,603	72.89
大學及以上	103,028	76,179	73.94

註：15歲以上民間人口不包含現役軍人、失蹤人口與監管人口。

## 二、原住民族就業狀況

### (一) 原住民族就業者從事的行業

111 年 12 月原住民族就業者從事的行業以「營建工程業」(17.40%)及「製造業」(15.85%)的比率最高，其次依序為「住宿及餐飲業」(9.87%)、「批發及零售業」(9.49%)、「醫療保健及社會工作服務業」(8.41%)。



註：僅列出百分比高於 5%者，詳細數據見統計表 C1。

圖2 原住民族就業者從事的行業

### (二) 原住民族就業者從事的職業

111 年 12 月原住民族就業者從事職業以「服務及銷售工作人員」(23.16%)的比率最高，其次是「技藝有關工作人員」(18.16%)，再其次為「機械設備操作及組裝人員」(15.16%)及「基層技術工及勞力工」(15.01%)。

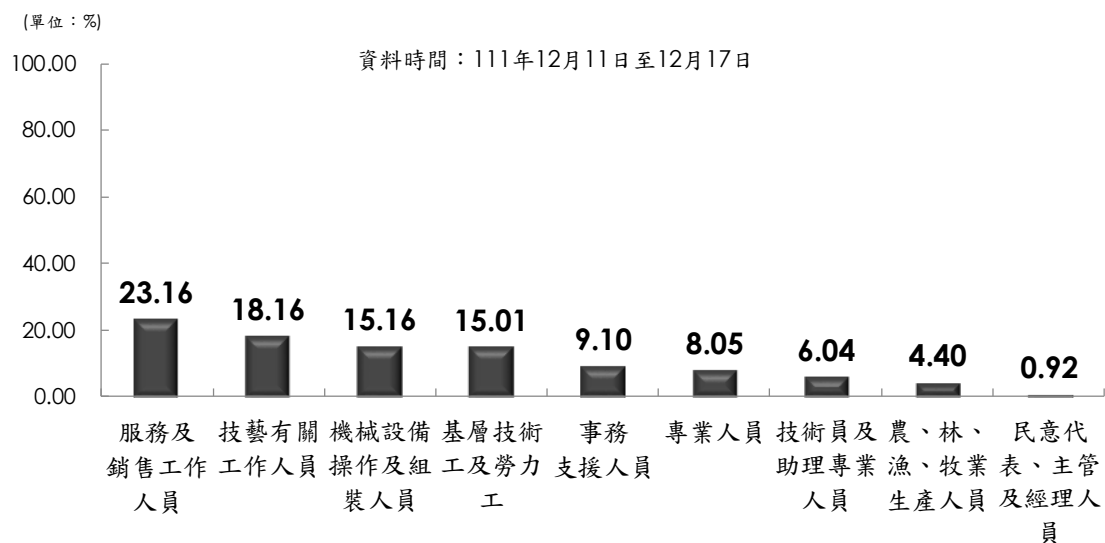


圖3 原住民族就業者從事的職業

### (三) 原住民族就業者僱用型態

111年12月原住民族就業者從業身分以受公司/企業僱用者比率最高(69.51%)，其次依序為自營作業(11.46%)、受政府僱用者(11.09%)、受非營利組織僱用者(7.05%)，擔任雇主及無酬家屬工作者比率較低，分別占0.71%及0.17%。

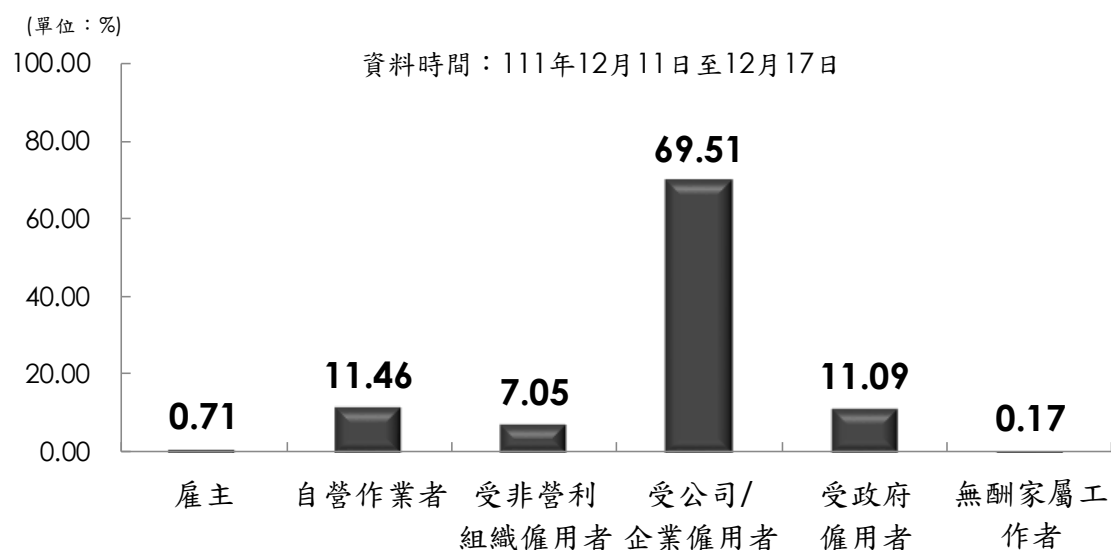


圖4 原住民族就業者僱用型態

#### (四) 原住民族就業者從事非典型工作的類型

本調查非典型工作包含部分工時工作、定期契約工作、勞動派遣工作、臨時性工作及個人承攬工作。111年12月原住民族就業者從事部分時間工作的比率為9.70% (較上季10.27%下降0.57個百分點)；從事定期契約工作的比率為4.15% (較上季3.98%增加0.17個百分點)；從事臨時性工作的比率為10.84% (較上季10.55%增加0.29個百分點)；從事人力派遣工作的比率為3.53% (較上季2.88%增加0.65個百分點)；從事個人承攬工作的比率為2.67% (較上季2.75%下降0.08個百分點)。

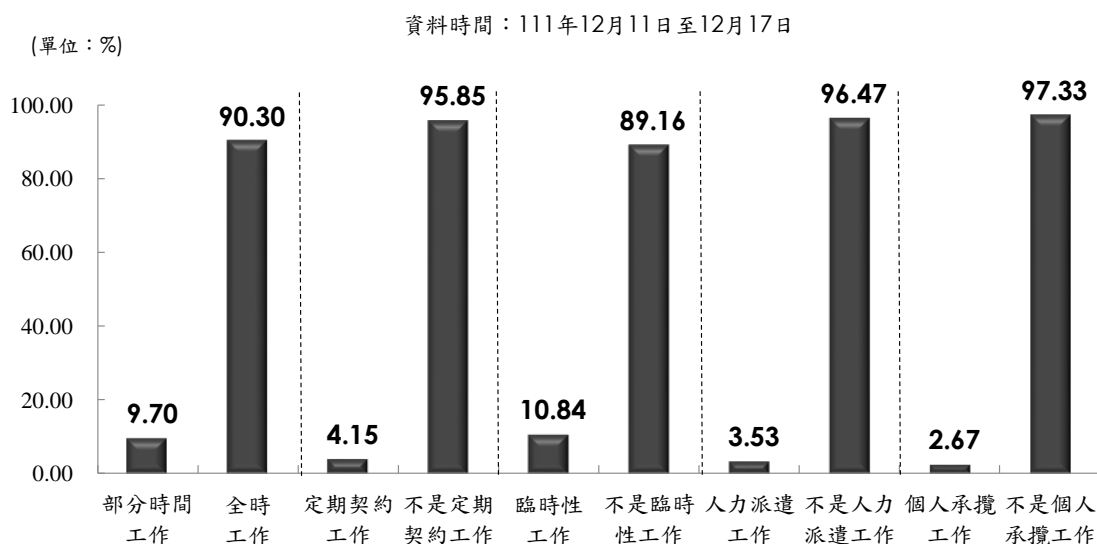


圖5 原住民族就業者從事非典型工作的類型

### (五) 原住民族就業者及有酬就業者每人每月平均收入

111 年 12 月原住民族就業者每人每月主要工作平均收入為 33,087 元，其中以 3 萬元~未滿 4 萬元比率最高，占 35.68%；其次為 2 萬元~未滿 3 萬元，占 28.98%；再其次為 4 萬元~未滿 5 萬元，占 15.69%。若扣除無酬家屬工作者，有酬就業者主要工作平均收入為 33,145 元，較上季（111 年 9 月）32,613 元增加 532 元。

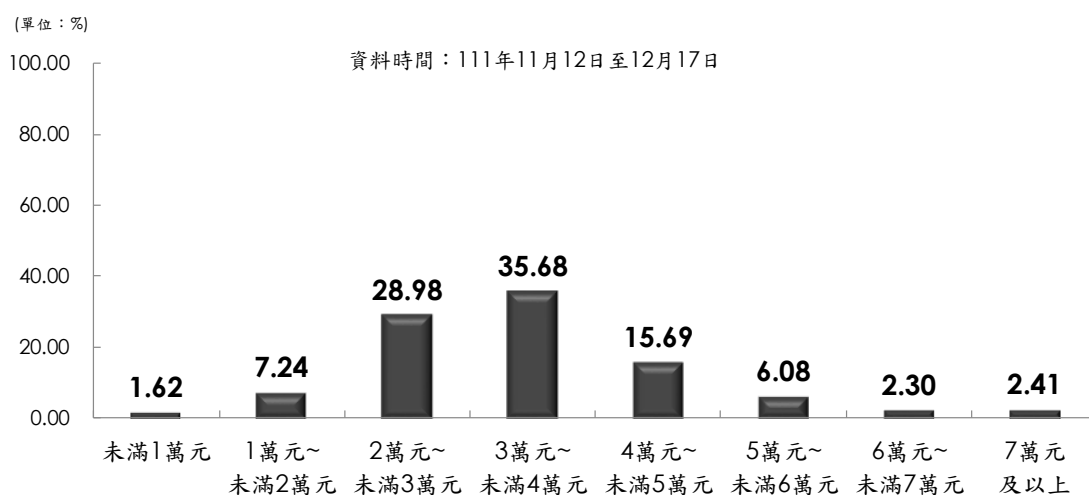


圖6 原住民族就業者每月主要工作收入

### 三、原住民族失業狀況

(一) 111年12月原住民族的勞動力人數有286,123人，其中失業人數為10,482人，失業率為3.66%，高於全體民眾的3.52%。

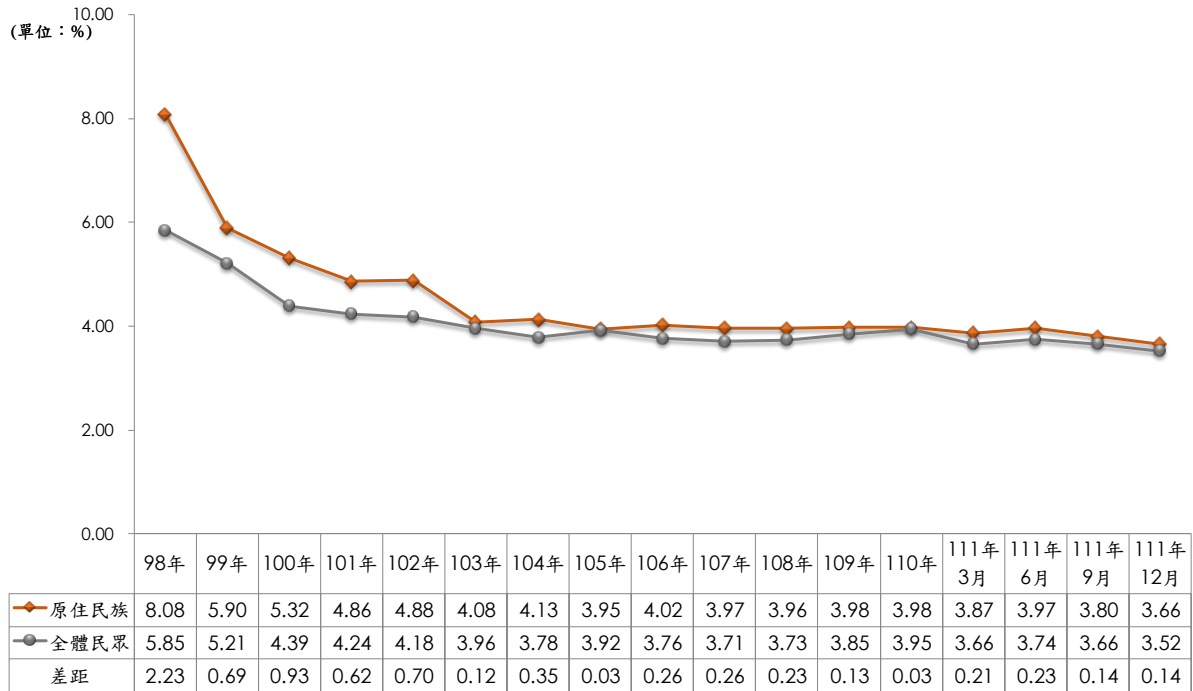


圖7 歷年原住民族與全體民眾失業率



表3 原住民族失業率—按人口特性分

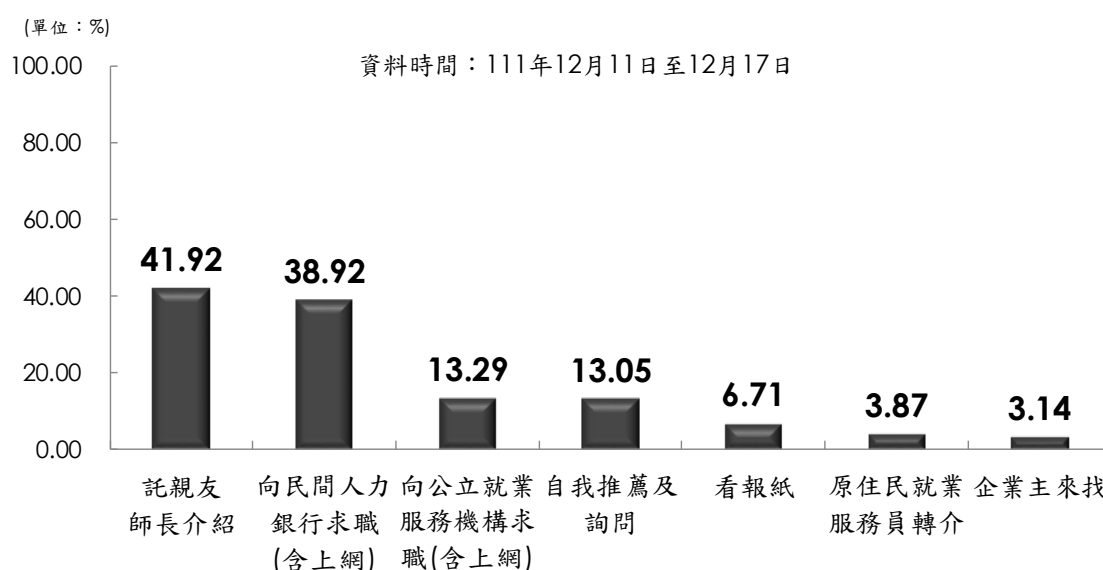
資料時間：111年12月11日至12月17日

單位：人、%

項目別	勞動力人數	失業人數	失業率
<b>總計</b>	<b>286,123</b>	<b>10,482</b>	<b>3.66</b>
<b>性別</b>			
男	149,575	5,519	3.69
女	136,548	4,963	3.63
<b>年齡</b>			
15~24歲	30,304	2,517	8.31
15~19歲	5,959	580	9.73
20~24歲	24,345	1,937	7.96
25~44歲	148,154	4,819	3.25
25~29歲	40,744	1,677	4.12
30~34歲	37,018	976	2.64
35~39歲	34,108	1,038	3.04
40~44歲	36,284	1,128	3.11
45~64歲	98,816	2,965	3.00
45~49歲	32,594	752	2.31
50~54歲	27,726	884	3.19
55~59歲	23,181	764	3.30
60~64歲	15,315	565	3.69
65歲及以上	8,849	181	2.05
<b>教育程度</b>			
小學及以下	17,549	579	3.30
國（初）中	49,173	2,169	4.41
高級中等（高中、高職）	121,619	4,508	3.71
專科	21,603	539	2.50
大學及以上	76,179	2,687	3.53

(二) 111年12月原住民族失業者平均失業週數為17.54週(其中初次尋職為11.69週、非初次尋職者為18.21週)，較上季(111年9月)的16.48週(其中初次尋職為14.27週、非初次尋職者為16.70週)增加1.06週。

(三) 111年12月原住民族失業者求職尋找工作的方法與管道，以「託親友師長介紹」的41.92%比率最高，其次是「向民間人力銀行求職(含上網)」的38.92%。



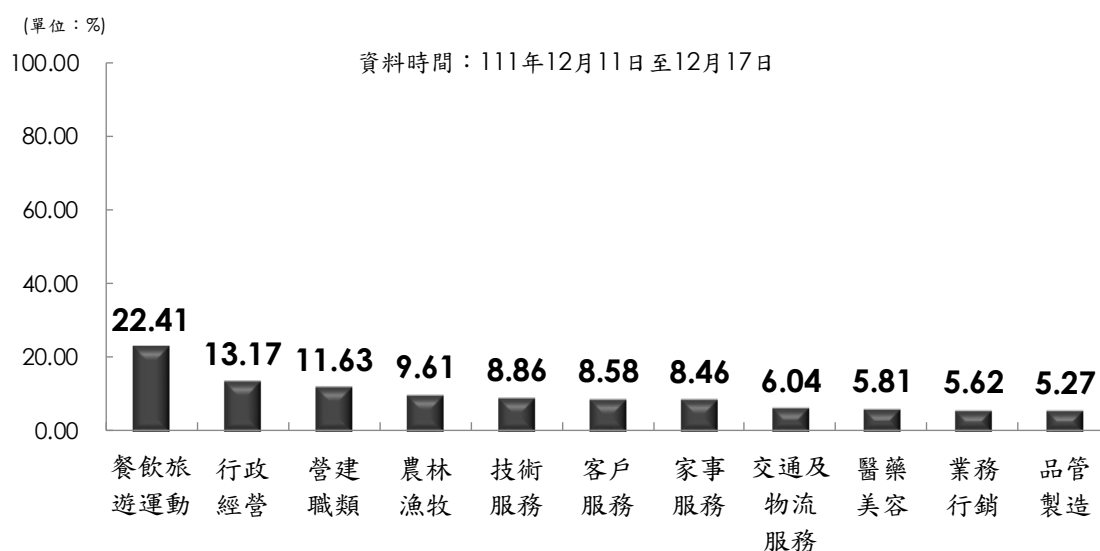
註：僅列出比率高於3%之選項，詳細數據見統計表D2。

圖8 原住民族失業者求職找工作管道

(四) 111年12月有42.79%的原住民族失業者在求職過程中曾遇到工作機會，所遇到的工作機會類型主要為全時工作(51.24%)，其次為部分時間工作(31.46%)與臨時性工作(18.95%)；未去工作原因主要為「待遇不符期望」(38.13%)，其次為「工作環境不良」，比率占22.34%。

(五) 111 年 12 月原住民族失業者有 57.21%在找尋工作過程中沒有遇到工作機會，進一步分析找尋工作過程中主要遭遇困難為「生活圈內沒有工作機會」比率最高，占 24.63%，其次為「本身技術不合」、「就業資訊不足」，二者分別占 18.88%及 18.31%。

(六) 111 年 12 月原住民族失業者最希望從事工作內容，有 22.41%希望從事餐飲旅遊運動、13.17%希望從事行政經營、11.63%希望從事營建職類。



註：僅列出比率較大於 5%之選項，詳細數據見統計表 D11。

圖9 原住民族失業者最希望從事的工作內容

#### 四、原住民族非勞動力狀況

111 年 12 月原住民族非勞動力人數有 165,471 人，其中未參與勞動原因以「料理家務」(27.13%)、「求學及準備升學」(27.12%)及「高齡、身心障礙」(26.97%)所占的比率較高。

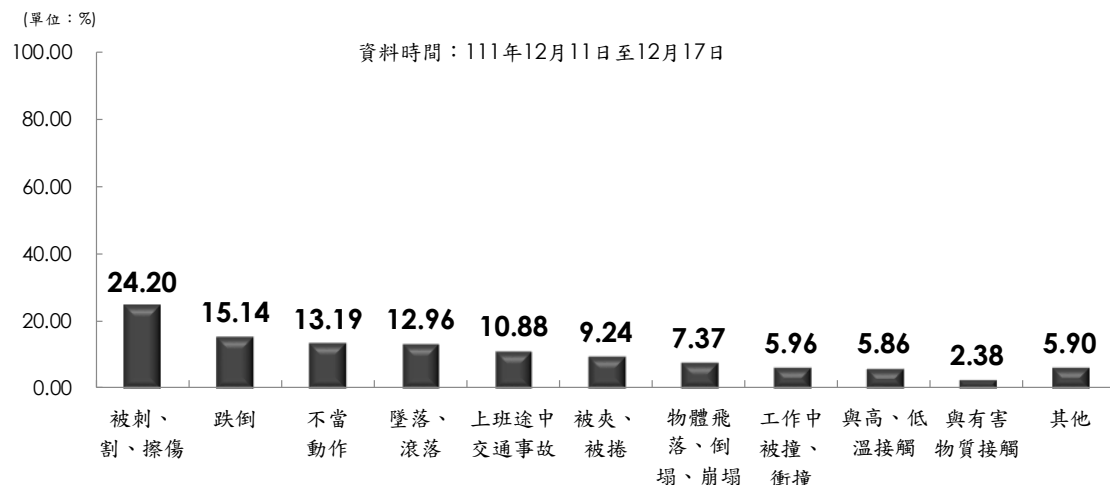
## 五、原住民族二度就業情形

111年12月原住民族曾因結婚、生育、家庭照顧、休養身體、退休等因素離開職場一段時間再重返就業者占11.79%，平均離開職場時間為3.67年。

## 六、原住民族遭遇職業災害情形

原住民族職業災害公務統計係以勞保職業給付資料為主，考量實務上有發生職業災害但未申請保險給付、有申請職業災害保險給付但未通過，或無投保勞工保險或勞工職業災害保險等情形，故本調查以受訪者主觀認定，瞭解原住民族工作場所遭遇職災情形。

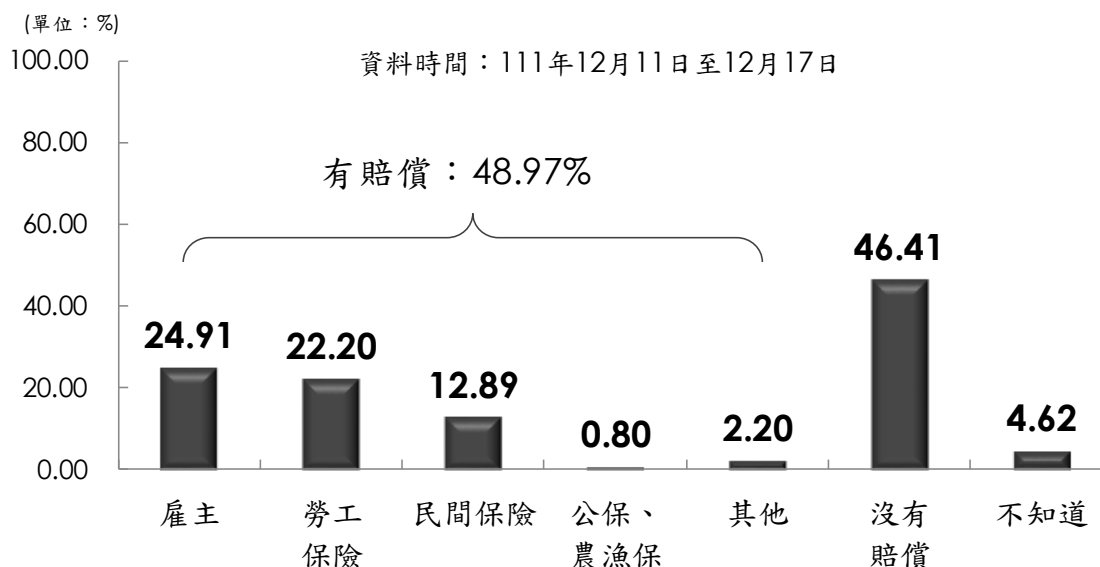
- (一) 有工作過的原住民族7.25%曾在工作場所遭遇職業災害，職業災害類型以「被刺、割、擦傷」比率最高(24.20%)，其次為「跌倒」(15.14%)，再其次依序為「不當動作」(13.19%)、「墜落、滾落」(12.96%)、「上班途中交通事故」(10.88%)，其餘比率不及一成；82.39%原住民族不曾在工作場所遭遇職業災害，另有10.37%原住民族過去沒有工作過。



註：本題調查對象為曾在工作場所遭遇職業災害者。

圖10 曾在工作場所遭遇職業災害者遭遇職業災害類型

(二) 曾遭遇職業災害者有 48.97% 有獲得賠償，賠償者以雇主比率最高(24.91%)，其次為勞工保險(22.20%)；有 46.41% 遭遇職業災害但沒有獲得賠償，另有 4.62% 不知道是否有獲得賠償。

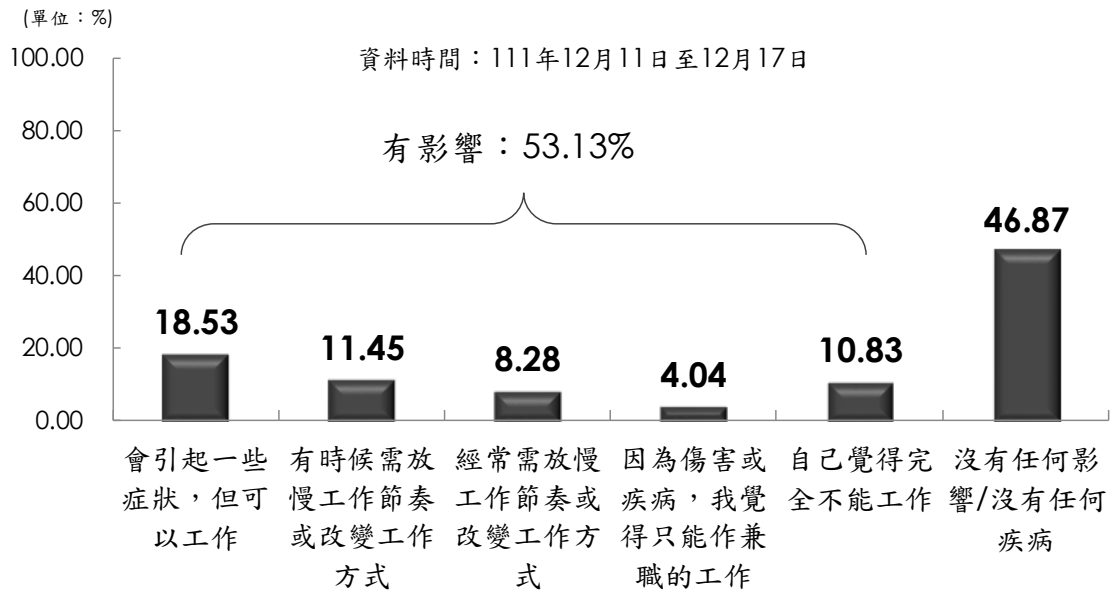


註 1：本題調查對象為曾在工作場所遭遇職業災害者。

註 2：職業災害賠償者為複選題，故合計超過有賠償之比率。

圖11 曾在工作場所遭遇職業災害者獲得賠償情形

(三) 曾遭遇職業災害者 46.87% 表示職業災害沒有造成任何影響與疾病，53.13% 表示有因職業災害造成影響，其中 18.53% 表示會引起一些症狀，但可以工作；11.45% 表示有時候需放慢工作節奏或改變工作方式；8.28% 表示經常需放慢工作節奏或改變工作方式；4.04% 表示因為傷害或疾病只能做兼職工作，而有 10.83% 表示完全不能工作。



註：本題調查對象為曾在工作場所遭遇職業災害者。

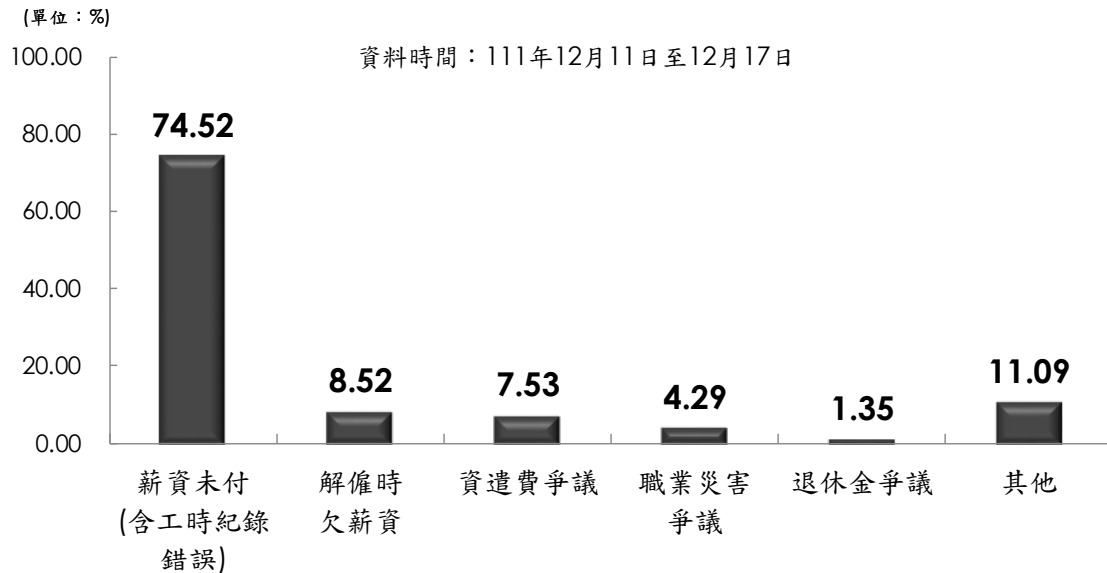
圖12 曾在工作場所遭遇職業災害者職業災害對工作影響程度

## 七、原住民族接收職業安全衛生宣導資料與課程情形

- (一) 有工作過的原住民族有 48.74%收過工作安全與職災預防宣導資料，資料接收管道以公司比率最高(65.07%)，其次為政府(30.79%)。
- (二) 有工作過的原住民族有 54.73%上工前有接受職業安全衛生(含職業災害預防)相關課程，課程辦理單位以公司比率最高(71.97%)，其次為政府(24.37%)。課程內容以安全衛生法令(76.77%)、作業安全衛生程序(76.37%)比率最高，其次依序為緊急應變(含消防、急救)(70.98%)、機械設備使用前檢查(37.57%)。
- (三) 有工作過的原住民族有 45.27%上工前沒有接受職業安全衛生(含職業災害預防)相關課程，沒有參加課程原因以沒有收到課程訊息比率最高(61.06%)，其次為沒有時間參加(21.56%)。

## 八、原住民族勞資爭議、因原住民身分遭受歧視情形

- (一) 有工作過的原住民族有 2.46%曾發生勞資爭議，勞資爭議類型以薪資未付(含工時紀錄錯誤)(74.52%)為主，其他勞資爭議尚有無故解僱、無故減薪、休假爭議、勞健保爭議等。



註：本題調查對象為曾發生勞資爭議者

圖13 勞資爭議類型

- (二) 曾發生勞資爭議者有 27.58%最後有順利解決，而有 72.42%未順利解決。
- (三) 有工作過的原住民族有 3.02%曾在工作場所因原住民身分受到歧視，96.98%則無。

## 九、原住民族職業訓練課程參與情形


- (一) 曾參加政府或民間機構辦理職業訓練課程者占 10.35% (10.05%以前有參加過但目前未參加、0.31%以前有參加過且目前正在參加中)，0.16%以前沒參加過目前正在參加中，而有 89.49%從未參與職業訓練課程。

- (二) 曾參加政府或民間機構辦理職業訓練課程者，比率高之前三項課程分別為民宿管理、餐飲服務類(17.09%)、職業駕駛(15.84%)、美容、美髮類(9.55%)。
- (三) 曾參加政府或民間機構辦理職業訓練課程者，71.87%認為職業訓練課程對「找尋工作」有幫助，28.13%認為沒幫助；72.65%認為職業訓練課程對「從事工作」有幫助，27.35%認為沒幫助。
- (四) 曾參加政府或民間機構辦理職業訓練課程者，64.46%訓後有從事職訓內容相關工作，35.54%則無。訓後未從事相關工作前三大主要原因分別為改變對就業的看法(23.36%)、沒有工作機會(17.92%)、找不到與訓練相關的工作(17.44%)。

## 十、原住民族職業訓練課程未來參與意願及就業服務需求

- (一) 11.22%原住民族有參加政府或民間機構辦理職業訓練課程的需求，其中有 8.60%表示有需求且可以參加，而有 2.62%表示有需求但無法參加；88.78%原住民族沒有參加職業訓練課程的需求。
- (二) 有意願且可以參加者希望參與課程類型以民宿管理、餐飲服務類(24.63%)、電腦資訊類(20.34%)比率高，其次依序為美容美髮類(13.51%)、文化產業技藝訓練類(10.84%)。





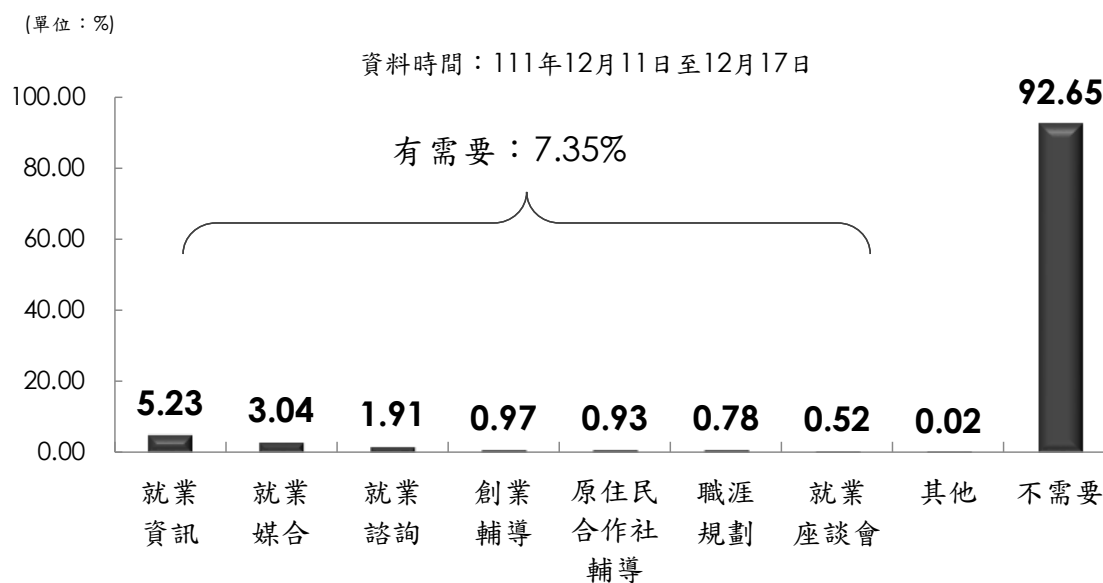
註 1：本題調查對象為有需求且可以參加職業訓練者

註 2：僅列出比率大於 5% 之課程，詳細數據見統計表 E24。

圖 14 有職業訓練需求且可以參加者希望參加課程類型

(三) 有意願但無法參加者主要原因以無法配合職訓上課時間比率最高(69.85%)，其次為照顧未滿 12 歲子女(14.12%)。

(四) 7.35%原住民族有就業服務需求，其中以就業資訊需求比率最高(5.23%)，其次為就業媒合(3.04%)。



註：就業服務項目可複選，故加總大於有需要之比率。

圖 15 政府就業服務需求情形

## 十一、原住民族社會保險與商業保險參加情形

(一) 99.64%原住民族有參加全民健康保險，其他按職業別分立之社會保險方面，有參加勞工保險者占 45.07%，參加農民健康保險者占 5.94%，參加國民年金者占 5.86%，軍保占 4.01%、公保占 2.66%、漁民保險占 0.15%；另有 0.36%沒有參加任何社會保險。

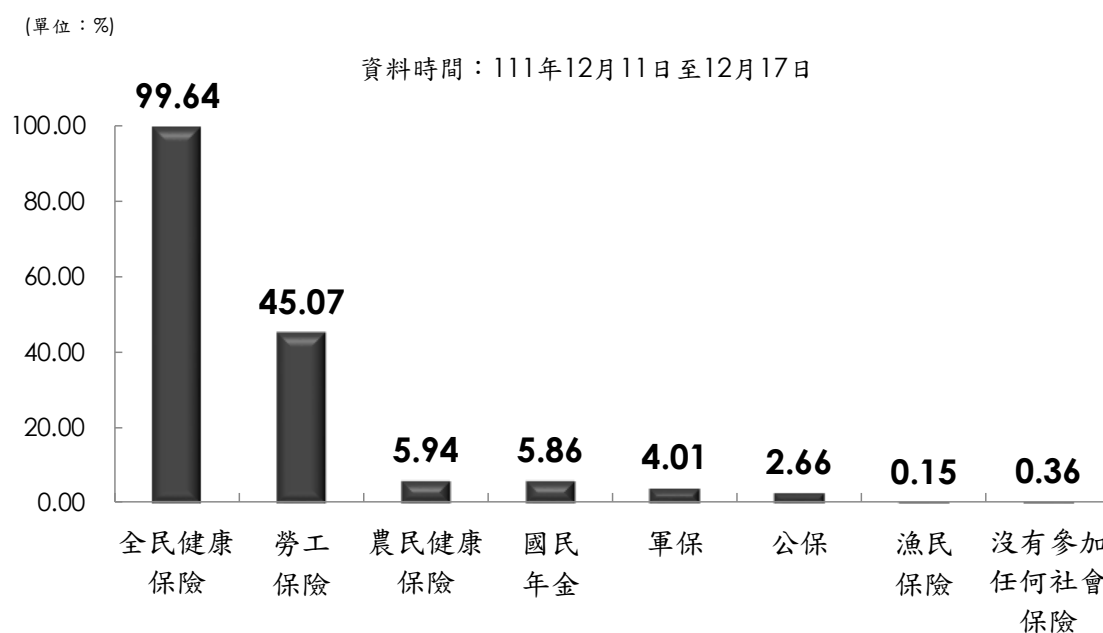


圖16 原住民族社會保險參與情形

(二) 沒有參加任何社會保險者沒有參加原因以沒有多餘的錢投保比率最高(60.74%)，其次為不需要參加(24.56%)。

(三) 商業保險方面，56.58%原住民族有投保商業保險，其中以意外保險(含學生平安保險)比率最高(46.30%)，其次依序為醫療險(38.62%)、壽險(31.51%)，另有 43.42%原住民族無投保任何商業保險。