

104 學年度
原住民族教育調查統計

原住民族委員會 出版

序

原住民族的教育問題是各界關切的焦點，也是政府教育建設的重點方向。稟持著憲法第一六三條對教育機會均等的精神：「國家應注重各地區教育之均衡發展」，以及憲法增修條文第十條中對原住民族的文化、地位的保障：「國家肯定多元文化，並積極維護發展原住民族語言及文化」、「國家應依民族意願，保障原住民族之地位及政治參與，並對其教育文化、交通水利、衛生醫療、經濟土地及社會福利事業予以保障扶助並促其發展…」，明確指出原住民族文化為國家重要資產，政府致力於提升原住民族在各級教育的學習競爭力，同時也努力復甦原住民族文化傳承。並在 1996 年成立行政院原住民族委員會（2014 年更名為原住民族委員會，以下簡稱原民會），統籌規劃原住民族教育、文化保存與維護等事務，以有效運用各項教育資源，加速提升原住民族教育品質。在 1998 年頒布原住民族教育法更象徵著原住民族教育工作的推展，邁向另一個新的里程碑，在 2005 年制訂原住民族基本法、2010 年研擬原住民族教育政策白皮書等，透過立法過程來強化、發展、保存與維護原住民族教育與民族文化與權益。

為了在制定各項原住民族教育政策及推動各項活動時能夠將教育資源發揮最佳效能，因此必須要隨時掌握原住民族教育現況資料，藉以了解原住民族教育的問題、逐年的趨勢與變化，因此原住民族委員會自 87 年起開始進行「原住民族教育統計調查工作」，就該學年度各類各級學校原住民族學生就學狀況、升學表現，以及各級學校原住民族籍教師比率分佈、原住民族地區學校的現況與需求等狀況進行調查。以作為制定有關原住民族教育政策或辦法時的參考，有效改進原住民族教育的品質。為能延續並分析比較本（104）學年度與 87~103 學年度的原住民族教育資料的調查與統計，因此本（104）學年度的原住民族教育現況調查統計內容主要涵蓋：一、各級學校原住民族學生就學狀況；二、各級學校學生異動情形；三、高級中等學校以下學校學生低收入戶、單親家庭與隔代教養情形；四、各級學校原住民族籍教師資料；五、各級學校原住民族籍教師族語專長；六、國民中小學原住民族語教學情形；七、原住民族地區學校數、教育硬體設備及師資現況；八、原住民族社會教育及民族教育概況；九、原住民族學生族語使用情形；十、各級學校與原住民族教育有關措施；十一、原住民族學生公自費留學情形；十二、原住民族學生獎學金核發情形；十三、公私立幼兒園原住民族籍學生就學情形，期透過上述調查內容之資料蒐集與分析，俾利瞭解歷年原住民族各級教育推展和變化的情形，作為我國推展原住民族教育的成效指標，以及提升原住民族教育品質策略之參考依據。

104 學年度調查統計結果摘要

一、各級學校原住民學生就學情形

(一) 104學年度原住民學生就學比率較103學年度微幅成長，其中以幼兒園、國中、高級中等學校及碩士階段之原住民學生就學比率成長最多。

104 學年度原住民在學學生就讀幼兒園的有 19,394 人，占該學制全體就學人數的 4.20%；就讀國小的有 43,410 人，占該學制全體就學人數 3.57%；國中學制有 25,135 人，占該學制全體就學人數 3.36%；高級中等學校學制有 24,198 人，占該學制就學人數 3.05%；大專學制有 24,466 人，占該學制全體就學人數 2.16%；碩士班學制有 1,409 人，占該學制全體就學人數 0.83%；於博士班學制有 99 人，占該學制全體就學人數 0.34%。與 103 學年度相較，各學制原住民就學人數所占率都有微幅成長，又以幼兒園、國中、高級中等學校、碩士原住民就學人數比率增加最多（幼兒園增加 0.24 百分點，國中增加 0.14 百分點，高級中等學校增加 0.44 百分點，碩士增加 0.07 百分點）。

(二) 104學年度各級原住民學生粗在學率分別為：國小99.41%、國中100.57%、高級中等教育96.21%、高等教育51.60%。

104 學年度各級教育階段原住民學生粗在學率分別為國小 99.41%、國中 100.57%、高級中等教育 96.21%、高等教育 51.60%。觀察歷年原住民學生粗在學率趨勢，除了國小粗在學率些微下降外（103 學年度 100.10%；104 學年度 99.41%），其餘教育階段皆為上升的情形。

(三) 104學年度原住民學生族籍別以阿美族為最多，其次是排灣族。

104 學年度各級學校原住民學生結構以阿美族占有所有原住民學生人數的比率最高（35.99%）、其次依序是排灣族（17.96%）、泰雅族（17.37%）、布農族（11.31%），其餘各族占有所有原住民學生人數的比率在 7%以下。

若計算大專以上的高等教育之在學原住民學生占各族在學學生總數的比率：依序為撒奇萊雅族（47.60%）、邵族（32.34%）、噶瑪蘭族（27.89%）、賽德克族（27.17%）、鄒族（27.00%）、魯凱族（26.63%）、卑南族（26.24%）、排灣族（23.37%）、太魯閣族（23.26%）、阿美族（22.78%）、雅美族（22.74%）、賽夏族（22.58%）、布農族（22.32%）、泰雅族（20.26%）、拉阿魯哇族（18.18%）、卡那卡那富族（11.24%）。

(四) 104學年度原住民新生進入高級中等學校的入學方式以免試入學為主；原住民新生在大學入學錄取率最高的方式則是以考試分發為主，其次是繁星推薦。

104 學年度原住民新生進入高級中等學校方式主要為免試入學，占 88.88%；其次為特色招生，占 3.65%；以運動績優獨招、甄試、甄審、建教班、實用技能學程、未受獎補助私校獨招等其他方式入學者，占 7.47%。

104 學年度原住民新生進入大學主要方式為「個人申請」，報名人數共 977 名、錄取人數共計 833 名，錄取率為 85.26%；「繁星推薦」報名人數共計 151 名、錄取人數共計 132 名，錄取率為 87.42%；「考試分發」報名人數共計 620 名、錄取人數共計 561 名，錄取率為 90.48%。

(五) 104學年度大專原住民學生就讀前五名科系為民生學門、醫藥衛生學門、商業及管理學門、工程學門與人文學門。

104 學年度大專校院原住民學生在各科系類別就讀比率¹前五名者分別為民生學門（20.80%）、醫藥衛生學門（16.32%）、商業及管理學門（12.86%）、工程學門（8.26%）、人文學門（7.67%），此五學門的人數共占有大專校院原住民學生人數 65.91%。與 103 學年度相比，前五名排序不變。

¹原住民學生就讀人數包含空大、宗教研修學院及大專進修學校。

二、各級學校原住民畢業生情形

(一)103學年度原住民國小、高級中等學校及博士學位畢業人數較102學年度為少，而大專、碩士以及國中人數則較為增長。

103 學年度原住民國小畢業學生有 7,982 人，占該學制全體畢業生人數的 3.47%；國中有 8,990 人，占 3.25%；高級中等學校有 6,168 人，占 2.43%；大專以上共 4,407 人，占 1.67%。與 102 學年度相較，原住民國小、高級中等學校及博士學位畢業人數皆較 102 學年度為少，而大專、碩士以及國中人數則較為增長；原住民自大專畢業人數比率較前一學年多出 0.43 百分點；碩士畢業人數比率上升 0.03 百分點；國中人數比率提升 0.91 百分點。

(二) 103學年度國中原住民學生升學率為97.58%，高級中等學校原住民學生升學率為67.98%。

103 學年度原住民畢業生有 85.13%選擇繼續升學，9.32%選擇直接就業，未升學未就業者有 4.96%，另有 0.59%屬於其他情形。

以學制別細分，高級中等學校畢業的原住民學生共有 67.98%選擇繼續升學，另有 20.12%選擇直接就業，未升學未就業者則占 10.91%，並有 0.99%屬於其他情形。原住民國中畢業生有 97.58%選擇繼續升學，有 1.48%選擇直接就業，未升學未就業者則占 0.64%，另有 0.31%屬於其他情形。

(三) 103學年度大專校院原住民學生畢業科系前五名科系分別是民生學門、商業及管理學門、醫藥衛生學門、工程學門、社會服務學門。

103 學年度大專校院原住民學生在各科系類別畢業人數比率前五名分別為民生學門（18.79%）、商業及管理學門（16.42%）、醫藥衛生學門（15.17%）、工程學門（9.04%）、社會服務學門（8.44%）。此五學門的大專校院原住民畢業學生共占有所有大專校院原住民畢業學生人數的 67.86%。

三、各級學校學生異動情形

(一) 在國中小學生轉學率上，國中小學校原住民學生轉學率高於全體國中小學生轉學率。

103 學年度國中小學校原住民學生的轉學率高於同級的全體學生，全體學生轉學率國小為 1.46%、國中為 0.89%，原住民學生轉學率國小為 2.50%、國中為 1.58%；原住民國小學生轉學率是全體國小轉學率的 1.71 倍，原住民國中學生轉學率是全體國中轉學率的 1.78 倍。和前一學年度的調查結果相比，原住民學生國中的轉學比率較去年下降 0.01 百分點，而原住民學生國小的轉學比率較去年上升了 0.19 百分點。

(二) 大專以上原住民學生新增辦理休學比率高於全體學生新增辦理休學率，休學原因以工作需求及學業志趣不合為主因。

103 學年度第二學期大專以上全體學生新增辦理休學人數共 29,601 人，占就學人數的 2.21%；原住民學生新增辦理休學人數共 779 人，占就學人數 3.06%。不論在全體或原住民學生的情況上，大專以上新增辦理休學原因前三名皆是工作需求、學業志趣不合、以及經濟困難。

(三) 大專以上原住民學生退學率高於全體學生退學率，退學原因前三名分別為逾期未註冊、志趣不合、以及學業成績。

103 學年度第二學期大專以上全體學生退學人數共 34,254 人，占就學人數的 2.56%；原住民學生退學人數共 1,156 人，占就學人數的 4.54%。不論在全體或原住民學生的情況上，退學原因前三名皆是逾期未註冊、志趣不合、以及學業成績。

(四) 國中小學校學生輟學率以國小至國中遞增；而原住民學生輟學率又比全體高。

103 學年度國中小學生輟學比率依國小至國中遞增；而原住民學生輟學比率又比全體為高。國中全體學生輟學率為 0.47%，國小全體輟學率為 0.04%；原住民學生國中輟學率為 1.87%，原住民學生國小輟學率為 0.17%。和前一學年度的調查結果相比，原住民族的國中輟學比率較去年下降 0.24 百分點，而原住民族的國小輟學比率也較去年下降 0.03 百分點。

四、高級中等學校以下學校學生低收入戶、隔代教養、依親教養、單親家庭情形

(一) 原住民學生家庭屬於低收入戶比率皆高於全體學生。

104 學年度各學制內，全體學生的低收入戶比率依學制排序是高級中等學校 3.29%、國中 3.82%、國小 2.95%；而原住民學生的低收入戶比率依學制排序是高級中等學校 9.82%、國中 13.54%、國小 13.10%。各階段的原住民學生來自於低收入戶比率皆高於全體學生比率。

(二) 原住民學生家庭屬於中低收入戶比率皆高於全體學生。

104 學年度各學制內，全體學生的中低收入戶比率依學制排序是高級中等學校 2.16%、國中 3.16%、國小 3.46%；而原住民學生的中低收入戶比率依學制排序是高級中等學校 2.70%、國中 5.38%、國小 6.08%。各階段的原住民學生來自於中低收入戶比率皆高於全體學生比率。

(三) 原住民學生家庭屬於隔代教養的比率皆高於全體學生。

104 學年度各學制內，全體學生的隔代教養比率依學制排序是高級中等學校 1.19%、國中 2.19%、國小 2.17%；而原住民學生的隔代教養比率依學制排序是高級中等學校 2.47%、國中 4.80%、國小 5.56%。各階段的原住民學生來自於隔代教養家庭的比率皆高於全體學生比率。

(四) 原住民學生家庭屬於依親教養的比率皆高於全體學生。

104 學年度各學制內，全體學生的依親教養比率依學制排序是高級中等學校 1.28%、國中 0.75%、國小 0.42%；而原住民學生的依親教養比率依學制排序是高級中等學校 2.68%、國中 2.12%、國小 1.38%。各階段的原住民學生來自於依親教養家庭的比率皆高於全體學生比率。

(五) 原住民學生家庭屬於單親家庭的比率皆高於全體學生。

104 學年度各學制內，全體學生的單親家庭比率依學制排序是高級中等學校 8.61%、國中 12.58%、國小 9.84%；而原住民學生的單親家庭比率依學制排序是高級中等學校 12.62%、國中 20.73%、國小 18.36%。各階段的原住民學生來自於單親家庭的比率遠高於全體學生比率。

五、原住民學生就讀於公立幼兒園的比率較全體學生高。

104 學年度全體幼兒入園率為 56.99%；原住民幼兒入園率為 70.95%。在全體幼兒園就讀學生中，就讀於公立幼兒園的占 30.07%，私立幼兒園的占 69.93%；原住民幼生就讀於公立幼兒園的占 56.23%，私立幼兒園的占 43.77%。

六、原住民公、自費留學生以英美語系國家為主要申請留學地區。公費生所選研究類別以教育、社會、藝術學門為多；自費留學生所選類別以藝術、商業及管理、教育學門為多。

86-104 學年度共有 149 名原住民公費留學生由教育部全額補助就學。就原申請留學國別來看，申請留學美國的有 59 名為最多，其次是申請留學英國 58 名，其餘國家則在 6 名以下。就留學生所學之學類分析，以教育學門 27 名最多，其次是社會及行為科學學門 24 名，藝術學門 21 名，人文學門 17 名，醫藥衛生學門 9 名，其餘學門則在 8 名以下。以原住民留學生的現況來看，尚未出國者有 25 位，放棄出國者有 23 位，仍在就學者有 21 位，已經學成返國者有 80 位。

90-104 學年度共有 336 名原住民自費留學生接受原民會補助就學。而就族籍來看，有阿美族 110 名、泰雅族 83 名、排灣族 55 名、布農族 24 名、太魯閣族 23 名、卑南族 16 名，其餘族籍皆為 9 名以內。就原申請留學國別來看，申請留學美國的有 155 名為最多，其次是申請留學英國的 71 名，菲律賓 22 名、法國 19 名、澳洲 15 名、日本 13 名，其餘申請留學國別則皆在 5 名以下。就留學生所學之學類來看，以藝術學門有 73 名為最多，其次是商業及管理學門 52 名，教育學門有 35 名，再次為人文學門有 32 名，社會及行為科學學門有 30 名，醫藥衛生學門有 25 名，其餘類別則皆在 20 名以下。

七、原住民學生獎助學金核發情形

(一) 104學年度大專獎助學金核發人數較103學年上升，私立大專領受獎助金人數與金額較公立大專多。

104 學年度上下學期獲得原住民學生獎助學金的大專原住民學生分別為 4,062 人與 4,078 人，獎助學金的核發金額共為 163,450,000 元。獎助學金核發人數較 103 學年微幅上升，且申請人數的增加，獎助學金核發的比例與 103 學年度相比僅呈現微增情況。

獲得獎助學金者約占得申請人數的 2 成，就讀公立大專的原住民學生得到獎助的比率低於就讀私立大專的原住民學生。公立大專獲得的金額比率約占 1 成 5，私立大學獲得的金額比率約占 8 成 5。有 7 成 9 的獎助學金係由大學的原住民學生獲得，1 成 5 由學院原住民學生獲得。有 4 成的獎助學金係以獎學金的形式發出，工讀助學金亦占 4 成左右，設籍蘭嶼之雅美族一般工讀助學金則比率較低，低收入戶助學金約占 1 成 7。

(二) 104學年度第一學期共發出國民中小學原住民學生助學金 51,002,000 元，較103學年度減少4.47%。

104 學年度²共發出國民中小學原住民學生助學金 51,002,000 元，較上一學年度減少約 4.47%。國民中學原住民學生獲得全部助學金金額的 50.80%，國小原住民學生獲得 49.20%。以獲獎學生數來計算，國中原住民學生占全部獲獎學生數的 34.05%，國小原住民學生占 65.95%。

² 原住民族委員會修訂「辦理國民中小學清寒原住民族學生助學金實施要點」，自 95 學年度開始國中小助學金一學年核發一次。

八、各級學校與原住民教育相關措施

(一) 104學年度保障原住民學生就讀高級中等學校及大專的主要管道為外加名額方式。

高級中等學校中等教育原住民學生之外加名額共計4,984名、保障名額共計161名、保留名額部分則無、保送名額部分亦無、其他方式共計315名。在大專教育部分，原住民學生之外加名額共計6,276名、保障名額共計190名、保留名額共計7名、保送名額7名、其他方式共計201名。與歷年相比，外加名額依然是保障原住民學生就讀的主要管道。

(二) 104學年度各校利用自籌經費提供原住民學生學雜費減免、獎助學金或基金較103學年度增加；在鼓勵就學方案上較103學年度增加。

104學年度共有62所大學、8所學院、3所專科、67所高級中等學校利用自籌經費提供原住民學生就讀的學雜費減免措施；共有80所大學、10所學院、6所專科、75所高級中等學校利用自籌經費提供原住民學生獎助學金或基金補助；共有31所大學、5所學院、2所專科、63所高級中等學校利用自籌經費提供原住民學生就學方案措施。104學年度各校在利用自籌經費提供原住民學生就讀的學雜費減免、獎助學金或基金上較103學年度增加；而在鼓勵就學方案上亦較103學年度增加。

(三) 104學年度專為原住民學生設置或與原住民教育文化相關的社團中，社團數與社團人數較103學年度增加。

104學年度高級中等學校以上學校填報專為原住民設置社團的學校，大學60所、專科共9所、學院共4所、高級中等學校共71所。而其中大學共計有66個社團2,312人、專科共計11個社團337人、學院共計4個社團72人、高級中等學校共計113個社團3,193人。

104學年度高級中等學校以上學校填報與原住民教育文化相關之社團的學校，大學共有34所、專科共6所、學院共4所、高級中等學校共27所。而其中大學共計有43個社團1,319人、專科共計6個社團400人、學院共計6個社團69人、高級中等學校共計42個社團1,181人。

九、國中、高級中等學校一年級原住民族學生通過族語認證比率，以高級中等學校最多；國中及高級中等學校通過族語認證比率相較前一年(103學年度)皆上升。

104 學年度調查資料顯示，國中一年級學生有 26.49%通過族語認證，21.02%未通過族語認證，51.49%尚未參加族語認證；高級中等學校一年級學生有 44.07%通過族語認證，24.55%未通過族語認證，30.33%尚未參加族語認證。

十、104學年度原住民教師任教縣市以臺東縣比率最多、3成5服務職位為專任教師、族籍以阿美族最多。

104 學年度原住民教師任教學校之縣市以臺東縣(382 位)最多、其次為花蓮縣(371 位)。原住民教師的服務職位以專任教師占 35.43%最多，其次依序為組長 13.78%、主任 12.97%、代理教師 10.09%、校長 4.49%。按族別分，則以阿美族最多占 25.67%，其次依序為排灣族 20.26%、泰雅族 19.34%、布農族 13.52%、其他各族比率 7.00%以下。

十一、原住民族籍及族語教師族語認證與教學情形

(一) 通過原住民族語檢定的原住民族籍及族語教師中，以通過阿美族語的人數最多，其次是排灣族語及布農族語。

通過原住民族語檢定的原住民族籍及族語教師中，以通過阿美族語的人數最多，占通過認證之教師人數的 30.27%；其次是排灣族語，占 17.81%；依序為布農族語 15.41%；泰雅族語 13.33%；其他各族語比率在 10.00%以下。

(二) 原住民國小教師擁有族語教學經驗者的人數最多，國中次之，高級中等學校有族語教學經驗的教師則較少。

擁有族語教學經驗的人數以國小教師最多，其次為國中教師。高級中等學校有族語教學經驗者較少。從教授族語別來看，有 285 名教師教授阿美族語，占全部授課教師人數的 30.61%；其次有 171 名教師教授排灣族語，占全部授課教師人數的 18.37%；依序為布農族 144 名，占 15.47%；泰雅族 129 名，占 13.86%；其他各族語比率在 10.00%以下。在任教之資歷上，任教年資以 5 年以上者為多數，占 79.59%；其次為 1 年以上但未滿 5 年，占 15.25%；未滿 1 年者占 5.16%。

(三) 原住民族語教師對族語教材的建議包括輔助教材多元化、輔助教材生活化、為各族規劃製作閱讀刊物教材，作為教學參考。

對於教育部與原民會提供之族語教材，各學級之滿意度皆以滿意所占比率為多；同時教師對族語教材提出建議，認為族語教材可以多朝「生活化」、「多元化」的方向規劃製作以豐富教材內容，並增加補助教材、提供電子書、圖畫、動畫、CD 等多媒體教材幫助學生學習。另外有些教師反映族語教材發放時間太晚、教材不充足，進而影響到課程的進行。

十二、有教授族語之國民中小學校中，近8成表示有教學困難，教學困難原因以單一族群的學生太少和師資困難為主要原因。

104 學年度國中有 79.99%、國小有 80.35%提報教學困難問題。而國民中學反映實施原住民族語教學的主要困難依序是：學生學習成效有限、單一族群的學生太少、師資困難；在國民小學中，反映實施困難的主要原因依序是：單一族群的學生太少、社區與家庭的母語環境無法配合、師資困難。

十三、原住民重點學校數、教育硬體設備及師資現況

(一) 原住民國中小重點學校的原住民學生數以花蓮縣及臺東縣為最多，其次為屏東縣與新竹縣。

104 學年度全臺原住民重點國中共計 65 所，較上年度增加 4 所；原住民重點國小共計 268 所，較上年度減少 3 所。而重點國民中小學原住民學生人數在 12 個縣的分布情形，以花蓮縣及臺東縣人數最多，分別占 27.65%與 24.99%，其次為屏東縣占 12.69%、新竹縣占 8.55%。

(二) 104 學年度重點國中小學教育硬體設備與 103 學年度差異不大。

原住民重點國中小學校的教育硬體設備上，在普通教室方面，原住民重點國中平均每校有 12 間、原住民重點國小平均每校為 11 間；特別教室方面，重點國中平均每校 11 間，重點國小平均每校有 6 間。在教職員宿舍部份，重點國中平均每校 11 床，重點國小平均每校 6 床；在學生宿舍部份，重點國中平均每校 30 床，原住民重點國小平均每校 2 床。

(三) 原住民重點國中小對數學及音樂教師最迫切需求。

原住民重點國中對各科教師需求的程度，以數學教師為最，共有 25 所學校表示有迫切需求，其中 18 所給予第一急迫性的指標。其次依序為國文、理化、英文、體育科目，分別有 16 所、16 所、15 所、11 所表示需要上該科目的教師支援。而原住民重點國小則是最需要音樂教師，共有 132 所學校表示有需求，其中 90 所給予第一急迫性的指標。其次依序為英文、美術、體育以及電腦教學，分別有 101 所、88 所、73 所、50 所表示需要上該科目的教師支援。

十四、原住民重點學校課程開設情形

(一) 重點國中小實施原住民族文化特色課程內容主要以傳授原住民族歌謠最多，其次是傳統舞蹈。

104 學年度已實施原住民族文化特色課程之學校所教授之科目類別中，重點國中以傳授原住民族歌謠最多，其次是傳統舞蹈；重點國小亦同。而重點國中小實施原住民族文化相關課程之授課教師來源主要是來自其他（包括外聘教師、外聘鐘點、社區耆老、家長等），其次依序是專任教師、教學支援人員、該校代課教師。

(二) 7所有開設藝能班之重點高級中等學校表示在推展藝能班課程中，有實施困難且需政府協助。且皆表示藝能班課程中，有輔導學生繼續升學或就業的措施。

104 學年度共有 9 所重點高級中等學校推行藝能班，其中有 7 所學校表示在推展藝能班課程中，有實施困難且需要政府協助，其中需要協助的項目主要保障藝能班學生升學及增加設備最多，其次是提升藝能班學生接軌大專校院之能力及增加補助經費；而在輔導學生繼續升學或就業之措施部分，所有學校皆有輔導學生繼續升學或就業的措施，主要措施為辦理生涯及升學輔導說明會，其次是安排升學及就業相關課程、與科大、大學策略聯盟。

(三) 重點高級中等學校、重點國中小實施課後輔導之困難以學生學習成效、師資困難、學生學習意願不高為主因。

重點國小實施課後輔導的比率占 87.31%，重點國中占 92.31%，重點高級中等學校實施課後輔導的比率占 83.64%。重點國中小實施課後輔導課程的困難主要為學生學習成效有限，其次則是師資困難、學生學習意願不高。重點高級中等學校實施課後輔導課程的困難主要為學生學習意願不高、學生學習成效有限及師資困難。

Abstract

The objective of this project was to provide reference for policies on education for the Indigenous. We collected data regarding indigenous students, teachers, talent in higher education, and analyzed to help promoting education for the indigenous population. This was achieved through nationwide surveys of primary and secondary schools. The results of the 2016 survey indicated the following.

1. School enrollment of indigenous students

- (1) The enrollment rates of indigenous students in the 2015-2016 school year were higher than those of the 2014-2015 school year except for elementary school, the greatest increases being in junior high school, senior secondary school and graduate institutes. The gross enrollment rates for indigenous students in elementary school, junior high school, senior secondary school, and higher education were 99.41 %, 100.57 %, 96.21 %, and 51.60 %, respectively. The Amis constituted the largest proportion of all the indigenous students.
- (2) The percentages of indigenous junior high school graduates and senior secondary school graduates continuing on to higher education in 2015 were 97.58 % and 67.98 % respectively.
- (3) The primary method for indigenous students to gain admission to senior secondary school in 2016 was open admission, whereas the primary method to gain admission to college and university was examination and placement.
- (4) The top five fields that indigenous students chose to study in college and university in the 2015-2016 school year were human ecology, medicine and health, commerce and management, engineering, and humanities.
- (5) The numbers of indigenous graduates from elementary school, senior secondary school, and doctorate programs in the 2014-2015 school year were lower than those of the 2013-2014 school year, whereas the numbers of indigenous graduates from college and university, graduate institutes, and junior high school increased.

2. Enrollment changes of indigenous students in school

(1) Indigenous students in junior high school and elementary school present higher transfer rates and dropout rates than those of the total student population.

(2) A higher percentage of indigenous students in higher education apply for leave of absence than that of the total student population, the primary reasons being for the sake of their jobs or their field holding no interest to them. Indigenous students in higher education also displayed a higher expulsion rate than that of the total population rate, commonly due to no interest to them or failure to register before the deadline.

3. Higher percentages of indigenous students were from low-income or single-parent families or were brought up by their grandparents or relatives compared to those of the total student population.

4. Indigenous students studying abroad on public or private funds mostly applied to English-speaking countries. The top three fields entered into by publicly funded students were education, social science, and art, whereas the top three fields of privately funded students were art, commerce and management, and pedagogy.

5. Scholarships for indigenous students

(1) Scholarships were gained by a higher number of indigenous students in college and university in the 2015-2016 school year than in the 2014-2015 school year. More indigenous students in private colleges and universities received scholarships than indigenous students in public colleges and universities, and the total monetary amount of the former was also greater than the latter.

(2) A total of NTD 51,002,000 was given to indigenous students in elementary school and junior high school in stipend in the first semester of the 2015-2016 school year, which was 4.47% less than that given in the 2014-2015 school year.

6. Educational measures associated with indigenous students

(1) In the 2015-2016 school year, the primary means of ensuring the enrollment of indigenous students was by establishing extra quota. Schools were required to raise funds for tuition exemption, scholarships. The funding in the 2015-2016 school year was higher than in the 2014-2015 school year, but the number of methods to encourage school attendance for indigenous students in the 2015-2016 school year was higher than that in the 2014-2015 school year.

(2) The number of student clubs specifically established for indigenous students or related to indigenous culture in the 2015-2016 school year was more than that in the 2014-2015 school year.

7. Among indigenous junior high school students and first-year students in senior secondary school, a higher percentage of senior secondary school students passed certification for their tribal language. This percentage of junior high school is displaying an annually increasing trend, also percentage of senior secondary school is on increasing trend.

8. Tribal language certification and education

(1) Taitung County boasted the highest number of tribal language teachers in the 2015-2016 school year, the largest proportion being Amis.

(2) The Amis presented the highest number of individuals and teachers with tribal language certification, followed by the Paiwan and the Bunun.

(3) Indigenous elementary school teachers has most experience in teaching tribal languages, followed by indigenous junior high school teachers. Indigenous senior secondary school teachers has least experience in teaching tribal languages.

(4) Tribal language teachers suggested enhancing the diversity and everyday usefulness of teaching materials for tribal languages and the publication of reading materials to facilitate tribal language education.

9. Nearly eight out of ten elementary schools and junior high schools with tribal language courses expressed difficulty in teaching due to insufficient teachers and the community of students is too complicated.

10. Current status of the Key Indigenous Schools

(1) The Key Indigenous Schools in Hualien County and Taitung County have the most indigenous students.

(2) The indigenous education in indigenous elementary and junior high schools focuses primarily on indigenous folk songs and traditional tribal dances, whereas most indigenous senior secondary schools expressed the need for government assistance in promoting indigenous arts courses.

(3) Indigenous elementary schools, junior high schools, and senior secondary schools encountered difficulties in running remedial courses after school due to learning effectiveness in the students and the lack of teachers and lack of motivation.

目次

104 學年度調查統計結果摘要.....	I
壹、計畫概述.....	1
一、調查目的.....	1
二、調查對象及區域範圍.....	1
三、調查方法及資料處理流程.....	2
四、調查項目.....	3
五、名詞解釋.....	5
六、各階段工作進度.....	8
貳、各級學校調查結果.....	9
一、各級學校原住民學生就學情形.....	9
(一) 104 學年度各級學校學生人數.....	9
(二) 104 學年度各級教育階段學生粗在學率與歷年比較.....	12
(三) 104 學年度原住民學生族籍分布.....	14
(四) 104 學年度高級中等學校以上一年級新生入學方式.....	15
(五) 104 學年度大專學生各學門就讀人數.....	17
二、各級學校原住民畢業生調查.....	18
(一) 103 學年度各級學校畢業人數.....	18
(二) 103 學年度國中及高級中等學校畢業生升學與就業情形.....	20
(三) 103 學年度大專校院各學門畢業生人數.....	21
三、各級學校學生異動情形.....	22
(一) 國中小學校學生轉學情形.....	22
(二) 各級學校學生休學情形.....	23
(三) 各級學校學生學籍喪失及退學情形.....	25
(四) 國中小學校輟學情形.....	27
四、高級中等學校以下學校學生家庭情形.....	28
(一) 高級中等學校以下學校學生低收入戶情形.....	29
(二) 高級中等學校以下學校學生中低收入戶情形.....	30
(三) 高級中等學校以下學校學生隔代教養情形.....	31
(四) 高級中等學校以下學校學生依親教養情形.....	32

(五) 高級中等學校以下學校學生單親家庭情形.....	33
五、 幼兒園學生就學情形.....	34
(一) 原住民幼生與全體幼生就讀情形比較.....	34
(二) 原住民族地區社區及部落互助式教保服務中心就讀情形.....	35
六、 原住民學生公自費留學情形.....	36
七、 原住民學生獎助學金核發情形.....	39
(一) 大專校院部分.....	39
(二) 國中小學部分.....	41
八、 高級中等學校以上與原住民教育相關措施.....	45
(一) 高級中等學校以上之學校保障原住民學生就讀名額.....	45
(二) 高級中等學校以上學校自籌經費提供原住民學生優惠就學情形.....	46
(三) 高級中等學校以上學校與原住民相關之學生社團.....	47
參、 國中、高級中等學校一年級原住民學生族語使用情形	48
一、 國中一年級原住民學生族語使用情形	48
二、 高級中等學校一年級原住民學生族語使用情形	70
肆、 各級學校原住民族籍教師調查結果	92
一、 各級學校原住民族籍教師調查.....	92
二、 各級學校原住民族籍及族語教師調查.....	95
(一) 各級學校族籍及族語教師族語認證與教學情形.....	95
(二) 各級學校族籍及族語教師所需協助.....	97
(三) 各級學校族籍及族語教師對教材之意見與建議.....	98
伍、 國民中小學校族語教學情形.....	100
一、 國民中小學族語課程開設情形.....	100
二、 國民中小學族語教材使用情形.....	102
三、 國民中小學實施族語課程困難情形.....	103
陸、 原住民重點學校調查結果.....	104
一、 原住民重點國中小學校.....	104
(一) 學校數與學生數.....	104
(二) 學校教育硬體設備及使用情形.....	105
(三) 師資需求.....	106
二、 原住民重點高級中等學校.....	107

(一) 學校數與學生數.....	107
(二) 師資需求.....	108
(三) 師資現況.....	109
三、 原住民重點學校課程開設情形.....	110
(一) 原住民重點國中小學校民族文化特色課程開設情形.....	110
(二) 原住民重點高級中等學校藝能班開設情形.....	114
(三) 原住民重點學校課後輔導班開設情形.....	117
柒、 原住民社會教育及民族教育概況	119
一、 原住民族部落大學	119
二、 原住民族社會教育	124
三、 原住民族教育	141
捌、 結論.....	154
附表一、104 學年度調查資料.....	157
附表二、歷年調查資料比較表.....	205
附錄 問卷.....	243

表次

表 1-1	105 年各級學校及原住民重點學校問卷回收情形.....	1
表 1-2	105 年原住民學生問卷回收情形.....	2
表 1-3	105 年各級學校回卷方式情形.....	2
表 1-4	105 年調查項目與資料來源整理.....	4
表 1-5	105 年低收入戶及中低收入戶資格審核標準.....	6
表 1-6	105 年各階段工作進度表	8
表 2-1	104 學年度各級學校全體及原住民學生人數摘要表.....	10
表 2-2	93-104 學年度各級教育階段學生粗在學率	13
表 2-3	104 學年度各級學校原住民學生族籍分布.....	14
表 2-4	104 學年度高級中等學校一年級新生入學方式.....	16
表 2-5	104 學年度技專原住民一年級新生入學方式.....	16
表 2-6	104 學年度大專學校院原住民一年級新生入學方式.....	16
表 2-7	104 學年度大專學生就讀學門人數.....	17
表 2-8	103 學年度各級學校畢業生人數.....	18
表 2-9	103 學年度國中及高級中等學校畢業生升學與就業情形.....	20
表 2-10	103 學年度大專畢業生就讀學門人數.....	21
表 2-11	103 學年度第二學期國中小學校學生轉學情形.....	22
表 2-12	103 學年度第二學期高級中等學校學生休學情形.....	23
表 2-13	103 學年度第二學期大專以上學生新增辦理休學人數與原因.....	24
表 2-14	103 學年度第二學期高級中等學校學生喪失學籍情形.....	25
表 2-15	103 學年度第二學期大專以上學生退學人數與原因.....	26
表 2-16	103 學年度國中小學校學生中途輟學情形.....	27
表 2-17	104 學年度高級中等學校以下學生家庭情形-家庭收入別	28
表 2-18	104 學年度高級中等學校以下學生家庭情形-撫養別	28
表 2-19	104 學年度高級中等學校以下學生低收入戶情形.....	29
表 2-20	104 學年度高級中等學校以下學生中低收入戶情形.....	30
表 2-21	104 學年度高級中等學校以下學生隔代教養情形.....	31
表 2-22	104 學年度高級中等學校以下學生依親教養情形.....	32
表 2-23	104 學年度高級中等學校以下學生單親家庭情形.....	33
表 2-24	104 學年度幼兒園學生人數	34
表 2-25	105 年社區互助式及部落互助式教保服務中心就讀情形.....	35
表 2-26	86-104 學年度原住民學生公費留學情形	37
表 2-27	104 學年度原住民學生公費留學情形.....	37
表 2-28	90-104 學年度原住民學生自費留學情形	38
表 2-29	104 學年度大專原住民學生獎助學金核發人數.....	39
表 2-30	104 學年度大專原住民學生獎助學金核發金額.....	40

表 2-31	104 學年度各縣市國民中小學清寒原住民族助學金核發金額及人數.....	42
表 2-32	104 學年度國民中小學清寒原住民學生助學金核發人數與比率摘要表.....	43
表 2-32	104 學年度國民中小學清寒原民生助學金核發人數與比率摘要表(續).....	44
表 2-33	104 學年度高級中等學校以上學校保障原住民學生就讀名額.....	45
表 2-34	104 學年度高級中等學校以上學校自籌經費提供原住民學生優惠就學情形...	46
表 2-35	104 學年度高級中等學校以上學校與原住民相關之學生社團.....	47
表 3-1	104 學年度國中一年級原住民學生背景資料.....	48
表 3-2	104 學年度國中一年級原住民學生族語聽力自評調查.....	51
表 3-3	104 學年度國中一年級原住民學生族語口語自評調查.....	53
表 3-4	104 學年度國中一年級原住民學生族語歌謠歌頌自評調查.....	55
表 3-5	104 學年度國中一年級原住民學生使用族語交談頻率之調查.....	57
表 3-6	104 學年度國中一年級原住民學生族語交談頻率偏低之原因.....	59
表 3-7	104 學年度國中一年級原住民學生學習族語意願.....	60
表 3-8	104 學年度國中一年級原住民學生不願意學習族語之原因.....	62
表 3-9	104 學年度國中一年級原住民學生希望學習族語之方式.....	62
表 3-10	104 學年度國中一年級原住民學生族語認證情形.....	63
表 3-11	104 學年度國中一年級原住民學生觀看原住民族電視台情形.....	65
表 3-12	104 學年度國中一年級原住民學生在學校學習情形.....	66
表 3-13	104 學年度國中一年級原住民學生參與原住民族文化活動情形.....	68
表 3-14	104 學年度高級中等學校一年級原住民學生背景資料.....	70
表 3-15	104 學年度高級中等學校一年級原住民學生族語聽力自評調查.....	73
表 3-16	104 學年度高級中等學校一年級原住民學生族語口說自評調查.....	75
表 3-17	104 學年度高級中等學校一年級原住民學生族語歌謠歌頌自評調查.....	77
表 3-18	104 學年度高級中等學校一年級原住民學生使用族語交談之頻率調查.....	79
表 3-19	104 學年度高級中等學校一年級原住民學生族語交談頻率偏低之原因.....	81
表 3-20	104 學年度高級中等學校一年級原住民學生學習族語意願.....	82
表 3-21	104 學年度高級中等學校一年級原住民學生不願意學習族語之原因.....	84
表 3-22	104 學年度高級中等學校一年級原住民學生希望學習族語之方式.....	84
表 3-23	104 學年度高級中等學校一年級原住民學生通過族語能力認證情形.....	85
表 3-24	104 學年度高級中等學校一年級原住民學生觀看原住民族電視台情形.....	87
表 3-25	104 學年度高級中等學校一年級原住民學生學習族語所欲獲得協助.....	88
表 3-26	104 學年度高級中等學校一年級原住民學生參與原住民族文化活動情形.....	90
表 4-1	104 學年度各級學校原住民族籍教師人數與分配結構.....	92
表 4-2	104 學年度各級學校原住民族籍及族語教師族語認證情形.....	95
表 4-3	104 學年度各級學校原住民族籍及族語教師教授族語情形.....	96
表 4-4	104 學年度各級學校原住民族籍及族語教師在族語教學所需協助情形.....	97
表 4-5	104 學年度各級學校原住民族籍及族語教師對教材之滿意度.....	98
表 4-6	104 學年度原住民族籍及族語教師對族語研習營之滿意度.....	99

表 5-1	104 學年度國中小學族語課程開設情形.....	101
表 5-2	104 學年度國中小學族語教材使用情形.....	102
表 5-3	104 學年度國中小學實施族語課程困難情形.....	103
表 5-4	104 學年度國中小學實施族語課程困難之原因.....	103
表 6-1	104 學年度原住民重點國中小學校各縣市分布情形.....	104
表 6-2	104 學年度原住民重點國中小學校各縣市原住民學生人數分布情形.....	104
表 6-3	104 學年度原住民國中小學校學生人數.....	105
表 6-4	104 學年度原住民重點國中小學校教育環境與設備.....	105
表 6-5	104 學年度原住民重點國中小學校各科教師缺乏急迫性調查.....	106
表 6-6	104 學年度原住民重點高級中等學校各縣市分布情形.....	107
表 6-7	104 學年度原住民重點高級中等學校各縣市原住民學生人數分布情形.....	107
表 6-8	104 學年度原住民高級中等學校學生人數.....	108
表 6-9	104 學年度原住民重點高級中等學校各科教師缺乏急迫性調查.....	108
表 6-10	103 年度原住民籍在職教師任職於原住民重點學校之現況.....	109
表 6-11	104 學年度原住民重點國中小學校實施原住民族文化教學困難情形.....	111
表 6-12	104 學年度原住民重點國中小學校實施原住民族文化教學困難之原因.....	111
表 6-13	104 學年度原住民重點國中小推動原住民族文化所需協助情形.....	113
表 6-14	104 學年度原住民重點國中小推動原住民族文化所需協助事項.....	113
表 6-15	104 學年度原住民重點高級中等學校藝能班開設情形.....	114
表 6-16	104 學年度原住民重點高級中等學校藝能班之課程類別.....	115
表 6-17	104 學年度原住民重點高級中等學校推動藝能班課程之困難情形.....	115
表 6-18	104 學年度原住民重點高級中等學校推動藝能班協助需求.....	116
表 6-19	104 學年度原住民重點高級中等學校藝能班輔導學生升學或就業措施.....	116
表 6-20	104 學年度原住民重點學校課後輔導現況.....	117
表 6-21	104 學年度原住民重點學校實施課後輔導課程之困難情形.....	118
表 6-22	104 學年度原住民重點學校實施課後輔導課程協助需求.....	118
表 7-1	104 年原住民族部落大學開設學程類別.....	120
表 7-1	104 年原住民族部落大學開設學程類別 (續).....	121
表 7-2	93-104 年原住民族部落大學開班數.....	122
表 7-3	93-104 年原住民族部落大學學員人數整理表.....	123
表 7-4	92-104 年建置之 54 座部落圖書資訊站.....	124
表 7-5	97-101 年設置 508 座教會公共資訊站分布地區及建置數量.....	127
表 7-6	104 年臺灣原住民族網路學院網站瀏覽人次.....	129
表 7-7	104 年館藏徵集數量.....	130
表 7-8	94-104 年原圖中心館藏資料數量.....	130
表 7-9	95-104 年原圖中心讀者進館人次.....	131
表 7-10	104 年原圖中心讀者進館人數.....	131
表 7-11	104 年圖書資料閱覽暨參考諮詢服務提供.....	132

表 7-12	93-104 年原住民資訊教育課程、班級數及上課人數統計表	133
表 7-13	104 年各縣市原住民參與資訊技能訓練情形—年齡別	138
表 7-14	104 年原住民參與資訊技能訓練情形—族籍別	138
表 7-15	104 年各縣市原住民參與資訊技能訓練情形—性別	139
表 7-16	104 年各縣市原住民參與資訊技能訓練情形—依職業別分	139
表 7-17	104 年原住民族電視台節目類別	140
表 7-18	93-101 年補助資源中心、資源教室辦理民族教育活動學校數	141
表 7-19	93-101 年補助各縣市設置民族教育資源教室情形	142
表 7-20	93-101 年民族教育資源中心及教室補助費統計	142
表 7-21	93-101 年原民會補助暑期課業輔導學校數及班級數	143
表 7-22	98-102 年原住民族青少年文化成長班統計表	143
表 7-23	93-104 年專門人才獎勵金核發數量	144
表 7-24	104 年學生族語能力認證測驗資料—性別	146
表 7-25	104 年學生族語能力認證測驗資料統計表—級別	146
表 7-26	104 年學生族語能力認證測驗資料統計表—年齡別與性別	147
表 7-27	104 年學生族語能力認證測驗資料統計表—方言別	148
表 7-28	104 學年度國中小原住民族語教學師資人次統計表	150
表 7-29	104 年各文物館補助金額及參觀人次	151
表 7-30	104 年推展以民族教育為特色之學校本位課程實施計畫補助經費與校數	152

圖次

圖 2-1	104 學年度各級學校學生人數比率橫條圖.....	11
圖 2-2	103 學年度各級學校畢業生人數比率橫條圖.....	19
圖 2-3	103 學年度國中小學校學生中途輟學原因.....	27
圖 4-1	104 學年度原住民族籍教師任教學校縣市分布長條圖.....	93
圖 4-2	104 學年度原住民族籍教師族籍分布長條圖.....	93
圖 4-3	104 學年度原住民族籍教師職務別分布圓餅圖.....	94
圖 4-4	104 學年度原住民族籍教師年齡分布圓餅圖.....	94
圖 6-1	104 學年度原住民重點國民中小學校實施文化相關課程統計圖.....	110
圖 6-2	104 學年度原住民重點國民中小學校原住民族文化教師來源統計圖.....	110
圖 6-3	104 學年度原住民重點國民中小學校原住民族文化課程學習之意願.....	112

附表次

附表 1-1	104 學年度高級中等學校一年級全體與原住民新生入學方式	159
附表 1-2	104 學年度大專校院之全體與原住民學生人數	160
附表 1-3	103 學年度大專校院之全體與原住民畢業人數	161
附表 1-4	103 學年度高級中等學校全體與原住民畢業生升學就業人數	162
附表 1-5	103 學年度國中小學生轉休學人數	163
附表 1-6	103 學年度高級中等學校學生休學及學籍喪失人數	164
附表 1-7	103 學年度大專以上學生休退學人數	165
附表 1-8	103 學年度國中小學校全體與原住民學生中途輟學人數及原因	166
附表 1-9	104 學年度高級中等學校以下學生家庭情形	167
附表 1-10	104 學年度第一學期大專原住民學生獎助學金核發情形	168
附表 1-11	104 學年度第二學期大專原住民學生獎助學金核發情形	173
附表 1-12	104 學年度高級中等學校以上學校以自籌方式減免學雜費之措施資料	178
附表 1-13	104 學年度高級中等學校以上學校原住民學生獎助學金等補助措施資料	179
附表 1-14	104 學年度高級中等學校以上學校原住民學生就學方案之措施資料	180
附表 1-15	104 學年度原住民族籍及族語教師有族語教學經驗、通過族語認證人數	181
附表 1-16	104 學年度原住民重點學校實施課後輔導課程困難情形	182
附表 1-17	104 學年度原住民重點學校實施課後輔導課程需要政府協助之處	183
附表 1-18	104 學年度原住民重點學校實施藝能班課程困難情形	184
附表 1-19	104 學年度原住民重點學校藝能班推動需要政府協助情形	185
附表 1-20	104 學年度原住民重點學校藝能班課程協助學生繼續升學及就業措施	186
附表 1-21	104 學年度原住民重點國民中小學及高級中等學校名錄	187
附表 1-22	104 學年度各級學校專為原住民學生設置的學生社團資料	197
附表 1-23	104 學年度各級學校設置與原住民族教育文化相關的學生社團資料	202

調 查 統 計 報 告

壹、計畫概述

一、調查目的

透過本計畫蒐集 104 學年度各級學校原住民學生就學、異動、升學資訊，了解原住民族籍教師分佈及族語教授情形，並針對原住民地區學校的現況與需求、以及學校推動原住民教育教學相關措施進行調查，期能瞭解原住民族各級教育推展和變化的情形，作為我國推展原住民族教育的成效指標，並作為提供政府制定各項原住民族教育政策及推動各項活動之參考，有效提升原住民族教育的品質。最後將上述工作以「104 學年度原住民族教育調查統計報告」出版品形式展現成果，供各界參用。

二、調查對象及區域範圍

本調查以台灣地區內各級學校之學校行政人員（教務/學務/輔導單位）及原住民族籍教師及族語教師，以及國中一年級及高級中等學校一年級的原住民學生為調查對象。調查學校名冊係由教育部統計處所提供，原住民重點學校名冊則由教育部原住民族及少數族群教育科提供，調查校數共計 4,267 所。

在回收率方面，本次調查全國 4,267 所學校，問卷回收校數共計 4,180 所³，整體問卷回收率達 97.96%，原住民重點學校回收率達 100.00%。在調查回卷方式上：多以網路填答方式回傳問卷，共計 2,308 次（每百校次有 55 校次）；次者為紙本郵寄回傳，共計 1,431 次（每百校次有 34 校次）。詳細情形整理如表 1-1、表 1-2、表 1-3。

表 1-1 105 年各級學校及原住民重點學校問卷回收情形

學制	單位：所；%		
	總計校數	回卷校數	回收率
各級學校	4,267¹	4,180	97.96
國小	2,657	2,629	98.95
國中	940	901	95.85
高級中等學校	504	484	96.22
大專	158	157	99.37
軍警學校	9	9	100.00
原住民重點學校	389	389	100.00
國小	268	268	100.00
國中	65	65	100.00
高級中等學校	55	55	100.00

註 1：各級學校的校數統計皆包含原住民重點學校的校數。

³調查對象含公私立國中小(含重點學校)、高級中等學校(含重點學校)、大專校院、軍警學校共 4,267 所學校。本文以有回卷學校(共計 4,180 所)之問卷資料進行統計分析及資料陳述；因此，調查分析結果僅能解釋該 4,180 所學校情形。

表 1-2 105 年原住民學生問卷回收情形

單位：人；%			
學制	總計人數	回卷人數	回收率
各級學校	15,565¹	10,471	67.27
國中	7,891	5,708	72.34
高級中等學校	7,674	4,790	62.42
原住民重點學校	2,666	1,930	72.39
國中	2,399	1,727	71.99
高級中等學校	4,404	2,128	48.32

註 1：各級學校的人數統計皆包含原住民重點學校的學生人數。

表 1-3 105 年各級學校回卷方式情形

單位：校次/百校次		
項目	校次	相對次數
回卷校數	4,195¹	-
網路填答	2,308	55.02
紙本郵寄	1,431	34.11
傳真與 e-mail	456	10.87

註 1：部分學校有重複回卷情形（同時以兩種以上方式回卷），業已進行核對並統整。

註 2：教育部統計處提供之原住民族籍教師資料僅有專任教師數，而本計畫之原住民族籍教師及族語教師包含專任教師及教學支援教師。因此，由於教師資料未有母體清冊，故未計算教師問卷之回收率。

三、調查方法及資料處理流程

為響應環保、節約用紙，本次調查方式採網路填報方式為主（請受訪學校之行政人員、教師及學生上網填報），並以郵寄公文、傳真、電子郵件輔助資料回收。並依照學校學制別分成 8 式問卷（包括國民小學、原住民重點國民小學、國民中學、原住民重點國民中學、高級中等學校、原住民重點高級中等學校、大專校院、軍警學校），問卷印製完成後，連同公文及網路填報使用文件一併寄送至各校後，再派員電話聯繫各校填報窗口協助上網填報，並告知學校可採郵寄紙本、電子郵件或傳真方式回傳資料。本次調查完畢後之網站總流量計 26,463 次。

調查資料採電腦處理為主，人工處理為輔，相互配合進行。圖 1-1 為調查及資料處理流程，瞭解各校回收狀況，調查小組人員從網路填報平台（<http://www.ns.org.tw>）、電子郵件、郵寄、傳真等管道，確認各校問卷是否完整回卷。為維護資料品質，在建檔分析前先進行資料檢誤，以確認問卷填寫狀況；若發現有資料不完整之狀況，再行電話複查。最後建檔完成後，利用統計

軟體依各調查項目進行交叉分析，並據以編製統計結果表示。

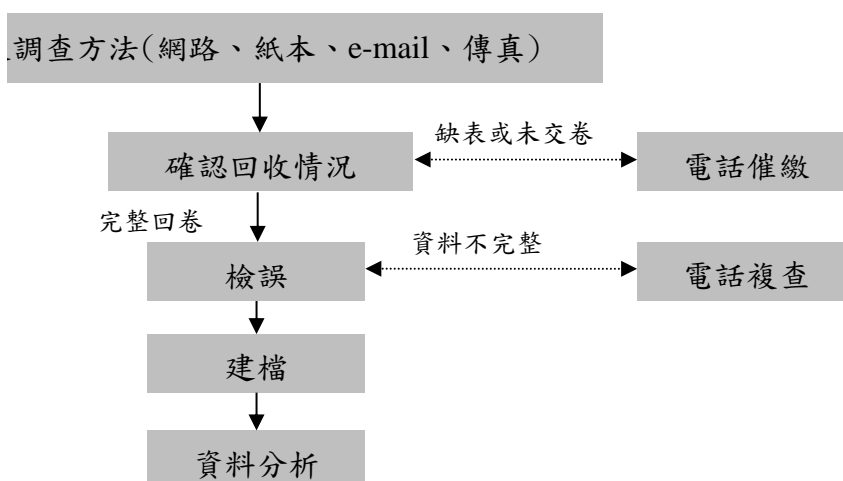


圖 1-1 調查及資料處理流程圖

四、調查項目

問卷內容設計的部分，為能讓 104 學年度的調查結果得與歷年調查進行趨勢比較，故沿用歷年問卷內容（問卷分為一由學校行政人員（教務/學務/輔導單位）、原住民族籍教師及族語教師、國高中一年級學生三種），再增修部分題項，俾使調查結果能夠實際回應原民會推展原住民族教育政策之需求。調查項目包括：

1. 各級學校原住民學生之就學、升學及家庭情形；
2. 國中小學校實施族語教學情形；
3. 原住民重點學校數、教育硬體設備及師資現況；
4. 原住民學生公費與自費留學情形及獎助學金核發情形；
5. 原住民族社會教育與民族教育概況；
6. 國中、高級中等學校一年級學生族語使用情形；
7. 原住民族籍教師之師資、族語能力與教學情形。

各調查項目與資料來源整理如表 1-4，各類調查對象需填報的問卷如下說明：

1. 學校行政單位人員：填報附錄表 1-1 至附錄表 1-12。
2. 原住民教師：填報附錄表 2-1。
3. 原住民學生：填報附錄表 3-1。

表 1-4 105 年調查項目與資料來源整理

類別	調查項目	資料來源
學生部份	1. 各級學校原住民學生就學人數，並與全體學生比較。	次級資料：教育部統計處 調查資料：軍警學校（附錄表 1-1d 學校填報）
	2. 幼兒園原住民學生數，並與全體學生情形比較。	次級資料：教育部國教署
	3. 國中小轉學、輟學等異動情形，並與全體學生比較。	次級資料：教育部統計處 調查資料：轉學資料（附錄表 1-1a 學校填報）
	4. 國中及高級中等學校原原住民畢業生升學及就業人數，並與全體學生比較。	次級資料：教育部統計處 調查資料：國中學校（附錄表 1-5 學校填報）
	5. 高級中等學校住民學生休學及喪失學籍人數，並與全體學生比較。	次級資料：教育部統計處 調查資料：休學、喪失學籍資料（附錄表 1-1b 學校填報）
	6. 高級中等學校以上原住民新生入學方式，並與全體學生比較。	次級資料：教育部統計處
	7. 大專以上休、退學人數與原因，並與全體學生比較。	次級資料：教育部統計處
	8. 原住民學生公、自費留學人數及研究類別。	次級資料：教育部統計處、原住民族委員會
	9. 國中小學原住民族獎學金核發人數及核發金額。	次級資料：原住民族委員會
	10. 大專校院原住民學生獎助學金核發人數及核發金額。	次級資料：原住民族委員會
	11. 原住民族籍博士名冊。	次級資料：原住民族委員會
	12. 國中、高級中等學校一年級原住民學生族語使用情形。	調查資料（附錄表 3-1 原住民學生填報）
	13. 高級中等學校以下屬低收入戶、單親家庭、隔代教養與依親教養情形，其原住民學生數及背景調查，並與全體學生比較。	調查資料（附錄表 1-4 學校填報）
教師部份	1. 各級原住民重點學校師資現況以及需求調查。	調查資料（附錄表 1-8 學校填報）
	2. 各校原住民籍教師資料。	調查資料（附錄表 1-12 學校填報）
	3. 原住民族籍教師及族語教師之族語教學情形、教材滿意度、族語檢定、認證經歷等調查。	調查資料（附錄表 2-1 原住民教師填報）
學校部份	1. 國中小學族語課程開設情形。	調查資料（附錄表 1-2 學校填報）
	2. 高級中等學校以上保障原住民學生就讀之科系及名額調查。	調查資料（附錄表 1-3 學校填報）
	3. 高級中等學校以上原住民學生社團調查。	調查資料（附錄表 1-6 學校填報）
	4. 各校以自籌經費優惠就學情形，包含學雜費減免、獎助學金或基金補助、就學方案等項目調查。	調查資料（附錄表 1-7 學校填報）
	5. 重點國中小學原住民文化課程開設情形，以及重點高級中等學校原住民藝能班開設情形。	調查資料（附錄表 1-9、表 1-10 學校填報）
	6. 各級原住民重點學校課後輔導班開設情形。	調查資料（附錄表 1-11 學校填報）
	7. 重點國中小學教育硬體設備調查，並與一般國中小學比較。	次級資料：教育部統計處
其他部份	1. 部落社區大學。 2. 社會教育：部落圖書資訊站、原住民資訊技能發展。 3. 民族教育：專門人才獎勵、民族教育活動、部落學習團體、原住民族圖書中心收藏與使用情形...等。	次級資料：原住民族委員會、臺灣原住民族圖書資訊中心、教育部統計處

註 1：除畢業生人數、畢業生升學與就業與轉、休、輟、退學等學生異動情形人數統計為 103 學年度資料外，其餘資料皆為 104 學年度資料。

註 2：104 年新增調查項目為高中職休學、退學情形與各校原住民籍教師資料。

註 3：（）為調查資料所屬的附錄表編號與調查（填報）對象。

註 4：教育部統計處網站：www.edu.tw/statistics/

註 5：調查資料是各級學校(4,180 所)、教師與學生回卷資料之統計分析結果。

五、名詞解釋

(一) 學制定義

依照教育部統計處公布之統計資料，學校級別區分為國小、國中、高級中等學校、大專、碩士、博士、空中大學、高級中等進修學校、專科進修學校、大專進修學院、國小補校、國中補校、實用技能學程、特教學校、軍警學校及宗教研修學院等學制，其中大專包括大學（含學院）、二專及五專。報告內文中所提及之學制，將以教育部定義之分類進行統計資料彙整，如各表格有定義不一致情形，則加註說明之。

(二) 原住民族教育、民族教育

依據原住民族教育法第 4 條用詞定義如下：

- 一、原住民族教育：為原住民族之一般教育及民族教育之統稱。
- 二、一般教育：依原住民學生教育需要，對原住民學生實施之一般性質教育。
- 三、民族教育：依原住民族文化特性，對原住民學生實施之傳統民族文化教育。

(三) 原住民重點學校定義

原住民重點學校係指原住民學生達一定人數或比例之中小學，在原住民族地區，指該校原住民學生達學生總數三分之一以上者；在非原住民族地區，指該校原住民學生人數達一百人以上或達學生總數三分之一以上，經各該主管教育行政機關視實際需要擇一認定者。

(四) 低收入戶及中低收入戶定義

根據內政部公布之定義，依據社會救助法第四條規定，所稱之低收入戶，指經申請戶籍所在地直轄市、縣（市）主管機關審核認定，符合家庭總收入平均分配全家人口，每人每月在最低生活費以下，且家庭財產未超過中央、直轄市主管機關公告之當年度一定金額者。中低收入戶則為家庭人均收入不到最低生活費之 1.5 倍，且未符合低收入戶資格。表 1-5 為 105 年低收入戶及中低收入戶資格審核標準。

表 1-5 105 年低收入戶及中低收入戶資格審核標準

省市	類別及條件				105 年 最低生活費	
臺灣省	第 1 款	第 2 款			第 3 款	11,448
	家庭人口均無工作能力，且無收入及財產。	家庭人口有工作能力者在總人口數 1/3 以下，且家庭總收入平均分配全家人口，每人每月在最低生活費 2/3 以下。			家庭總收入平均分配全家人口，每人每月逾最低生活費 2/3，且在最低生活費以下。	
臺北市	第 0 類	第 1 類	第 2 類	第 3 類	第 4 類	15,162
	全戶均無收入。	全戶平均每人每月總收入大於 0 元，小於等於 1,938 元。	全戶平均每人每月總收入大於 1,938 元，小於等於 7,750 元。	全戶平均每人每月總收入大於 7,750 元，小於等於 10,656 元。	全戶平均每人每月總收入大於 10,656 元，小於等於 14,794 元。	
高雄市	第 1 類	第 2 類	第 3 類		第 4 類	12,485
	家庭應計算人口均無工作能力，且無收入、無一定財產、無收益，非靠救助無法生活者。	家庭應計算人口中，有工作能力者未超過全家總人數 1/3，而家庭總收入未超過全家最低生活費 2/3，動產及不動產均未超過每年低收入戶調查公告最低標準者。	家庭應計算人口中，有工作能力者未超過全家總人數 1/3，而家庭總收入未超過全家最低生活費者，動產及不動產均未超過每年低收入戶調查公告最低標準者。		家庭總收入未超過全家最低生活費者，動產及不動產均未超過每年低收入戶調查公告最低標準者。	
新北市	第 1 款	第 2 款		第 3 款		12,840
	應計算人口均無工作能力、無收入及無財產，且列冊戶內具 18 歲以下無直系血親尊親屬且無旁系血親監護之兒童及少年。	應計算人口有工作能力者在總人口數之 1/3 以下，且家庭總收入平均分配全家應計算人口，每人每月在最低生活費之 2/3 以下，及動產平均分配全家應計算人口，每人每年動產在當年度公告之一定金額之 2/3 以下，且全家應計算人口總計未逾 2 筆以下不動產。		家庭總收入平均分配全家應計算人口，每人每月逾最低生活費之 2/3，且在最低生活費以下，及動產及不動產價值均未逾本市當年度公告之一定金額。		
臺中市	第 1 款	第 2 款		第 3 款		13,084
	家庭人口均無工作能力，且無收入及財產。	家庭人口有工作能力者在總人口數 1/3 以下，且家庭總收入平均分配全家人口，每人每月在最低生活費 2/3 以下。		家庭總收入平均分配全家人口，每人每月逾最低生活費 2/3，且在最低生活費以下。		
臺南市	第 1 款	第 2 款		第 3 款		11,448
	家庭人口均無工作能力，且無收入及財產。	家庭人口有工作能力者在總人口數 1/3 以下，且家庭總收入平均分配全家人口，每人每月在最低生活費 2/3 以下。		家庭總收入平均分配全家人口，每人每月逾最低生活費 2/3，且在最低生活費以下。		
桃園市	第 1 款	第 2 款		第 3 款		13,692
	家庭人口均無工作能力，且無收入及財產。	家庭人口有工作能力者在總人口數 1/3 以下，且家庭總收入平均分配全家人口，每人每月在最低生活費 2/3 以下。		家庭總收入平均分配全家人口，每人未超過最低生活費用者。		

省市	類別及條件			105 年 最低生活費
福建省 (金門 縣、連 江縣)	第 1 款	第 2 款	第 3 款	10,290
	家庭人口均無工作 能力，且無收入及 財產。	家庭人口有工作能力者在總人口數 1/3 以下，且 家庭總收入平均分配全家人口，每人每月在最低 生活費 2/3 以下。	家庭總收入平均分配全家人 口，每人每月逾最低生活費 2/3，且在最低生活費以下。	

六、各階段工作進度

本調查各階段工作進度如表 1-6。

表 1-6 105 年各階段工作進度表

項目	時間
1. 提交服務建議書	105 年 01 月
2. 完成問卷設計及印製	105 年 04 月 30 日前
3. 建置網路調查平台	
4. 寄送各校問卷	
5. 調查執行及問卷催收	105 年 05 月 01 日至 06 月 30 日
6. 歷年資料上傳	105 年 06 月 30 日
7. 提交調查統計報告初稿	105 年 09 月 30 日
8. 原住民族籍博士名單	105 年 11 月 25 日
9. 提交調查統計報告出版品	105 年 12 月 31 日

貳、各級學校調查結果

一、各級學校原住民學生就學情形

(一) 104 學年度各級學校學生人數

表 2-1 為 104 學年度各級學校全體及原住民學生就學人數摘要表，根據資料顯示：104 學年度原住民學生總數為 138,111 人，占全體就學人數的 3.04%。幼兒園有 19,394 人，占該學制全體就學人數的 4.20%；國小有 43,410 人，占該學制全體就學人數的 3.57%，在原鄉地區分布比率上，山地原住民鄉人數占 21.24%、平地原住民鄉人數占 19.74%、一般地區人數占 59.01%；國中學制有 25,135 人，占該學制全體就學人數的 3.36%，山地原住民鄉人數占 9.57%、平地原住民鄉人數占 26.56%、一般地區人數占 63.87%；高級中等學校學制有 24,198 人，占該學制全體就學人數的 3.05%，山地原住民鄉人數占 2.62%、平地原住民鄉人數占 24.65%、一般地區人數占 72.74%；大專學制有 24,466 人，占該學制全體就學人數的 2.16%；碩士班學制有 1,409 人，占該學制全體就學人數的 0.83%；博士班學制有 99 人，占該學制全體就學人數的 0.34%。和去年度相較，各學制原住民就學人數占全體就學人數的比率皆有微幅的成長。

在其他學校部分，宗教研修學院原住民學生占該學制全體就學人數的 4.69%；大專進修學校原住民學生占該學制全體就學人數的 3.27%；空中大學原住民學生占該學制全體就學人數的 3.14%；特教學校原住民學生占該學制全體就學人數的 5.43%；國中補校原住民學生占該學制全體就學人數的 1.53%；國小補校原住民學生占該學制全體就學人數的 0.16%。

104 年全國總人口數為 23,492,074 人，原住民人口數為 546,698 人，占全國總人口數 2.33%；104 學年度全體總學生數 4,548,982 人，原住民學生數 138,111 人，占全體總學生數 3.04%。

表 2-1 104 學年度各級學校全體及原住民學生人數摘要表

單位：人；%

	全體 學生數	非原住民學生		原住民學生				
		學生數	結構比率 (行百分比)	學生數	結構比率 (行百分比)	原鄉地區 學生比率 (行百分比)	104 學年度 占全體學 生比率 (列百分比)	103 學年度 占全體學 生比率 (列百分比)
第一部份：一般學校								
總計	4,548,982	4,410,871	100.00	138,111	100.00	-	3.04	2.85
博士	29,333	29,234	0.66	99	0.07	-	0.34	0.32
碩士	170,428	169,019	3.83	1,409	1.02	-	0.83	0.76
大專	1,132,684	1,108,218	25.12	24,466	17.71	-	2.16	2.11
大學(含學院)	1,035,218	1,015,857	-	19,361	-	-	1.87	1.84
二專	8,323	7,903	-	420	-	-	5.05	4.58
五專	89,143	84,458	-	4,685	-	-	5.26	5.03
高級中等學校	792,366	768,168	17.42	24,198	17.52	100.00	3.05	2.97
山地原住民鄉	1,026	393	-	633	-	2.62	61.70	-
平地原住民鄉	17,204	11,240	-	5,964	-	24.65	34.67	-
一般地區	774,136	756,535	-	17,601	-	72.74	2.27	-
普通科	309,410	302,734	-	6,676	-	-	2.16	-
專業群(職業)科	337,354	327,239	-	10,115	-	-	3.00	-
綜合高中	57,528	54,341	-	3,187	-	-	5.54	-
實用技能學程 進修部(學校)	35,725 52,349	34,503 49,351	- -	1,222 2,998	- -	- -	3.42 5.73	- -
國中	747,720	722,585	16.38	25,135	18.20	100.00	3.36	3.22
山地原住民鄉	2,720	315	-	2,405	-	9.57	88.42	87.59
平地原住民鄉	19,575	12,899	-	6,676	-	26.56	34.10	33.50
一般地區	725,425	709,371	-	16,054	-	63.87	2.21	2.11
國小	1,214,336	1,170,926	26.55	43,410	31.43	100.00	3.57	3.54
山地原住民鄉	10,252	1,030	-	9,222	-	21.24	89.95	90.15
平地原住民鄉	27,631	19,060	-	8,571	-	19.74	31.02	30.82
一般地區	1,176,453	1,150,836	-	25,617	-	59.01	2.18	2.14
幼兒園	462,115	442,721	10.04	19,394	14.04	-	4.20	-
第二部份：其他學校								
軍警學校	29,855	29,087	-	768	-	-	2.57	2.42
宗教研修學院	192	183	-	9	-	-	4.69	6.75
大專進修學校	33,201	32,116	-	1,085	-	-	3.27	3.05
空中大學	11,942	11,567	-	375	-	-	3.14	3.18
特教學校	6,261	5,921	-	340	-	-	5.43	5.31
國中補校	6,012	5,920	-	92	-	-	1.53	1.64
國小補校	9,535	9,520	-	15	-	-	0.16	0.15

註 1：全體學生數總計，不包括第二部份；另自 104 學年度起增納幼兒園學生數。

註 2：大專進修學校包含專科進修學校及進修學院。

註 3：山地及平地原住民鄉係參考原民會公布之原住民 55 鄉鎮地區，依所屬進行分類加總。

註 4：本表自 104 學年起配合高級中等教育法實施，高級中等教育改以學程別為架構呈現，以展現其多元型態發展。

資料來源：各級學校資料取自教育部統計處，軍警學校資料由本調查彙整。

在高等教育部分，原住民大專生占有原籍學生的 17.71%，非原住民大專生占有非原籍學生的 25.12%；原住民碩士生占有原籍學生的 1.02%，非原住民碩士生占有非原籍學生的 3.83%；原住民博士生占有原籍學生的 0.07%，非原住民博士生占有非原籍學生的 0.66%。各級學校全體及原住民學生構成結構請參閱圖 2-1。

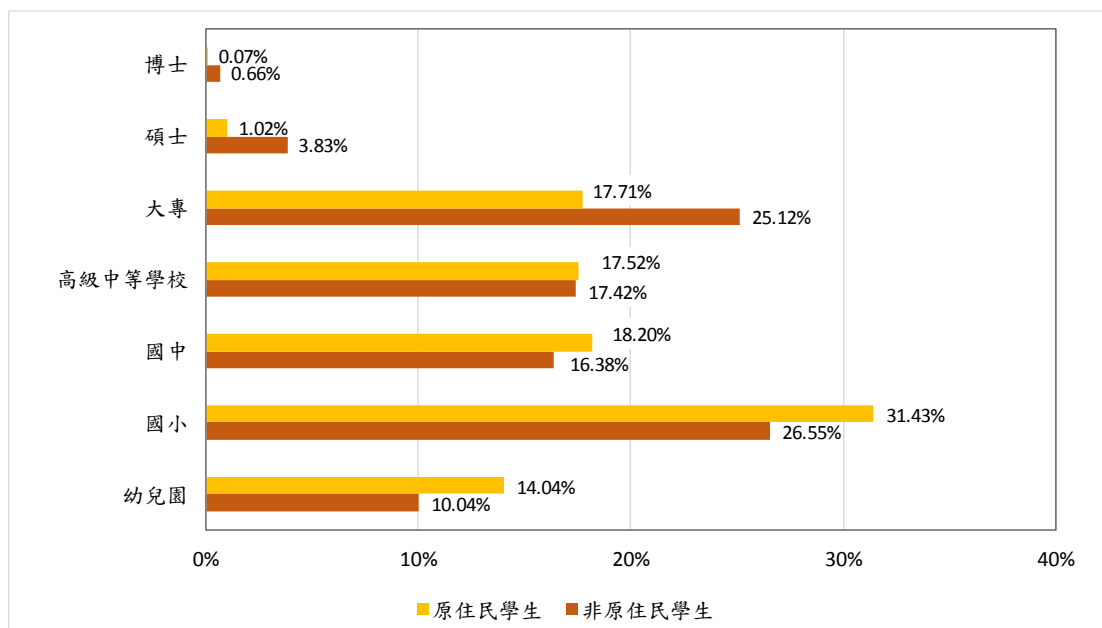


圖 2-1 104 學年度各級學校學生人數比率橫條圖

(二) 104 學年度各級教育階段學生粗在學率與歷年比較

根據表 2-2 資料顯示：104 學年度各級教育階段原住民學生粗在學率分別為國小 99.41%、國中 100.57%、高級中等教育 96.21%、高等教育 51.60%。其中原住民高等教育粗在學率與一般學生高等教育粗在學率相差 33.21%。(高等教育粗在學率—原住民學生 51.60%；一般學生 84.81%)。觀察歷年原住民學生粗在學率趨勢，除了國小粗在學率些微下降外(103 學年度 100.10%；104 學年度 99.41%)，其餘教育階段皆為上升的情形。

就歷年男女比率來看，原住民國中教育以下的粗在學率並無太大差別。高級中學教育以上的粗在學率則以女性大於男性，並從 93 學年度持續迄今。在詳細比率上：15-17 歲高級中等教育男女比約 0.96：1，且歷年來皆維持在此範圍。18-21 歲高等教育男女比從 93 學年度的 0.65：1，往後逐年提升；至 104 年達到 0.71：1 的比率。

表 2-2 93-104 學年度各級教育階段學生粗在學率

單位：%

項目		學年度	93	94	95	96	97	98	99	100	101	102	103	104	
國小 粗在學率 6-11 歲	全體 總計	總計	100.77	100.34	99.54	100.82	100.70	101.40	99.68	100.37	101.44	99.52	99.66	99.13	
		男	100.03	99.54	98.62	99.90	99.86	100.57	98.96	99.74	100.84	98.88	99.09	98.60	
		女	101.56	101.21	100.55	101.82	101.62	102.31	100.47	101.06	102.09	100.23	100.28	99.73	
	原住民 學生	總計	99.75	98.76	99.13	98.72	99.32	100.00	99.56	99.55	100.11	100.44	100.10	99.41	
		男	100.31	99.10	99.29	98.39	99.24	99.81	99.73	99.85	100.00	100.67	100.75	99.75	
		女	99.17	98.41	98.96	99.07	99.41	100.20	99.38	99.23	100.23	100.19	99.40	99.06	
	一般 學生	總計	100.75	100.34	99.55	100.88	100.74	101.44	99.68	100.40	101.48	99.49	99.64	99.13	
		男	99.97	99.50	98.60	99.94	99.87	100.59	98.93	99.74	100.87	98.82	99.02	98.56	
		女	101.58	101.25	100.59	101.90	101.69	102.37	100.50	101.12	102.16	100.23	100.31	99.75	
	國中 粗在學率 12-14 歲	全體 總計	總計	99.77	99.85	99.48	99.13	99.36	98.84	101.80	101.02	99.67	99.31	100.17	103.30
			男	98.95	99.25	99.00	98.69	98.87	98.34	101.30	100.46	99.20	98.84	99.80	102.78
			女	100.68	100.51	100.01	99.60	99.90	99.37	102.34	101.64	100.17	99.83	100.57	103.86
原住民 學生		總計	95.86	95.69	96.43	97.64	97.12	97.58	98.37	99.84	98.72	98.39	98.51	100.57	
		男	94.69	95.88	96.36	97.95	96.91	97.50	97.77	99.84	98.19	97.86	98.02	100.12	
		女	97.14	95.50	96.49	97.33	97.34	97.66	99.00	99.84	99.27	98.94	99.03	101.05	
一般 學生		總計	99.75	99.85	99.57	99.17	99.43	98.88	101.91	101.06	99.70	99.34	100.23	103.39	
		男	98.91	99.22	99.07	98.71	98.93	98.37	101.41	100.48	99.24	98.88	99.86	102.88	
		女	100.67	100.54	100.11	99.67	99.98	99.43	102.44	101.70	100.20	99.86	100.63	103.96	
高級 中等教育 粗在學率 15-17 歲		全體 總計	總計	96.81	96.01	98.79	98.23	99.11	99.12	98.89	99.11	98.33	101.09	100.58	99.40
			男	96.18	95.38	98.27	97.86	99.01	99.20	98.87	98.84	97.90	100.68	100.24	99.15
			女	97.49	96.70	99.36	98.62	99.23	99.04	98.92	99.41	98.79	101.53	100.94	99.68
	原住民 學生	總計	86.60	84.15	85.09	88.53	88.84	91.71	94.40	94.34	94.28	94.42	95.85	96.21	
		男	84.58	81.98	83.44	86.53	87.62	90.28	93.09	92.26	92.27	92.05	93.94	94.08	
		女	88.67	86.39	86.81	90.67	90.11	93.20	95.73	96.49	96.34	96.88	97.85	98.41	
	一般 學生	總計	96.67	95.91	99.17	98.51	99.43	99.36	99.04	99.27	98.46	101.32	100.74	99.51	
		男	96.02	95.25	98.67	98.19	99.35	99.48	99.05	99.05	98.08	100.97	100.45	99.32	
		女	97.37	96.62	99.71	98.86	99.51	99.23	99.02	99.51	98.88	101.69	101.05	99.72	
	高等教育 粗在學率 18-21 歲	全體 總計	總計	78.11	82.02	83.58	85.31	83.18	82.17	83.77	83.37	84.43	83.88	83.79	83.73
			男	74.62	79.13	81.37	83.25	80.75	79.52	80.80	80.37	81.27	80.36	79.87	79.57
			女	81.80	85.08	85.94	87.52	85.81	85.06	87.01	86.64	87.86	87.68	88.00	88.21
原住民 學生		總計	30.94	35.71	39.10	40.85	42.19	43.51	44.90	48.05	50.20	50.96	50.53	51.60	
		男	24.61	29.56	32.31	35.52	37.14	37.59	38.49	41.20	42.89	43.14	42.85	43.08	
		女	37.50	42.07	46.13	46.32	47.40	49.59	51.60	55.20	57.77	59.04	58.38	60.31	
一般 學生		總計	79.25	83.16	84.70	86.47	84.28	83.26	84.94	84.47	85.54	84.96	84.90	84.81	
		男	75.81	80.34	82.59	84.47	81.89	80.67	82.04	81.56	82.49	81.56	81.08	80.77	
		女	82.89	86.15	86.96	88.62	86.86	86.09	88.10	87.64	88.86	88.64	89.02	89.18	

註 1：粗在學率=（各該學制學生人數÷各該學制相當學齡人口數）×100。

註 2：高等教育粗在學率包含宗教研修學院學生數，但不包含研究所及進修學校學生數。

資料來源：教育部統計處與原住民族委員會。

(三) 104 學年度原住民學生族籍分布

表 2-3 呈現 104 學年度各級學校原住民學生族籍分布。總計各級學校原住民學生人數，以阿美族占有所有原住民學生人數的比率最高 (35.99%)、其次依序是排灣族 (17.96%)、泰雅族 (17.37%)、布農族 (11.31%)，其餘各族占有所有原住民學生人數的比率在 7% 以下。另總計大專以上原住民學生占該族學生總計人數的比率上，依序為撒奇萊雅族 (47.60%)、邵族 (32.34%)、噶瑪蘭族 (27.89%)、賽德克族 (27.17%)、鄒族 (27.00%)、魯凱族 (26.63%)、卑南族 (26.24%)、排灣族 (23.37%)、太魯閣族 (23.26%)、阿美族 (22.78%)、雅美族 (22.74%)、賽夏族 (22.58%)、布農族 (22.32%)、泰雅族 (20.26%)、拉阿魯哇族 (18.18%)、卡那卡那富族 (11.24%)。

表 2-3 104 學年度各級學校原住民學生族籍分布

單位：人；%

族別	學生 人數 總計	比率	大專以上原住民學生					高級 中等 學校	國中	國小	國中 補校	國小 補校
			占該族 籍比率	總計 人數								
					博士	碩士	大專					
總計	120,293	99.82	-	27,443	99	1,412	25,932	24,198	25,135	43,410	92	15
阿美族	43,289	35.99	22.78	9,861	23	416	9,422	9,128	8,999	15,250	43	8
排灣族	21,606	17.96	23.37	5,049	24	291	4,734	4,177	4,509	7,843	25	3
泰雅族	20,898	17.37	20.26	4,234	20	242	3,972	4,161	4,593	7,901	7	2
布農族	13,608	11.31	22.32	3,037	12	174	2,851	2,547	2,819	5,196	8	1
太魯閣族	7,763	6.45	23.26	1,806	4	100	1,702	1,602	1,606	2,745	4	-
卑南族	2,995	2.49	26.24	786	2	49	735	612	599	995	3	-
魯凱族	2,726	2.27	26.63	726	4	41	681	514	570	914	1	1
賽德克族	2,330	1.94	27.17	633	3	26	604	417	424	856	-	-
賽夏族	1,594	1.33	22.58	360	2	22	336	341	356	537	-	-
鄒族	1,485	1.23	27.00	401	2	25	374	314	264	505	1	-
雅美族	963	0.80	22.74	219	-	9	210	217	192	335	-	-
噶瑪蘭族	294	0.24	27.89	82	-	6	76	60	61	91	-	-
撒奇萊雅族	208	0.17	47.60	99	-	6	93	33	32	44	-	-
邵族	167	0.14	32.34	54	2	1	51	30	27	56	-	-
卡那卡那富族	89	0.07	11.24	10	1	-	9	12	27	40	-	-
拉阿魯哇族	66	0.05	18.18	12	-	-	12	14	13	27	-	-
其他	212	0.18	34.91	74	-	4	70	19	44	75	-	-

註 1：本表高級中等學校包含普通科、綜合高中專業群（職業）科、實用技能學程及進修部(學校)。

註 2：本表大專以上原住民學生人數包含就讀空大、宗教研修學院及大專進修學校人數。

資料來源：教育部統計處。

(四) 104 學年度高級中等學校以上一年級新生入學方式

表 2-4 為 104 學年度高級中等學校一年級新生入學方式，資料顯示原住民學生進入高級中等學校的主要入學方式為免試入學，占 88.88%；透過其他方式（包含獨招、續招及特殊身分學生等）占 7.47%；以特色招生管道者占 3.65%。

相較於全體高級中等學校一年級新生入學情形，原住民學生透過免試入學進入高級中等學校的比率較高。相對透過特色招生管道及其他方式進入高級中等學校的比率較全體為低。

表 2-5 為 104 學年度技專原住民一年級新生入學方式，資料顯示 104 學年度原住民學生錄取四技二專方式按比率依序為登記分發、甄選入學，錄取率分別為 82.65%、64.57%；錄取五專方式為免試入學，錄取率為 36.20%。

表 2-6 為 104 學年度大學校院原住民一年級新生入學方式，資料顯示 104 學年度大學校院原住民新生入學方式「個人申請」登記志願人數共計 977 人、錄取人數共計 833 人，錄取率為 85.26%；「繁星推薦」登記志願人數共計 151 人、錄取人數共計 132 人，錄取率為 87.42%；「考試分發」登記志願人數共計 620 人、錄取人數共計 561 人，錄取率為 90.48%。綜合來看，個人申請方式雖然為大學校院原住民一年級新生入學人數最多之管道，但錄取率僅 8 成 5；而錄取率最高之方式為考試分發，錄取率占志願登記人數的 9 成。

表 2-4 104 學年度高級中等學校一年級新生入學方式

單位：人；%

入學方式	全體學生		原住民學生	
	人數	比率	人數	比率
總計	256,998	100.00	2,303	100.00
免試入學	218,812	85.14	2,047	88.88
特色招生	10,629	4.14	84	3.65
適性輔導安置	1,934	0.75	-	-
其他	25,623	9.97	172	7.47

註1：本表新生入學方式之其他含運動績優獨招、運動績優甄試、運動績優甄審、建教班、實用技能學程、未受獎補助私校獨招或其他特殊之入學方式。

註2：本表原住民部份係指高級中等學校新生中以原住民外加名額身分入學者，非為全體原住民新生入學方式，若原住民新生以其他方式如一般生入學者，則填列於一般生。

資料來源：教育部統計處。

表 2-5 104 學年度技專原住民一年級新生入學方式

單位：人；%

招生管道	原住民考生 外加名額	原住民考生 報名人數	原住民考生錄取人數			錄取率
			總計	錄取在一般生 名額人數	錄取在原住民 外加名額人數	
四技二專						
甄選入學	2,247	1,369	884	412	472	64.57
登記分發	3,066	732	605	324	281	82.65
五專						
免試入學	566	1,547	560	271	289	36.20

資料來源：技專校院招生委員會聯合會。

表 2-6 104 學年度大學校院原住民一年級新生入學方式

單位：人；%

入學方式	登記志願人數			實際錄取人數			錄取率		
	總計	男	女	總計	男	女	總計	男	女
總計	1,748	781	967	1,526	675	851	87.30	86.43	88.00
個人申請	977	429	548	833	361	472	85.26	84.15	86.13
繁星推薦	151	70	81	132	59	73	87.42	84.29	90.12
考試分發	620	282	338	561	255	306	90.48	90.43	90.53

註：本表不包含單獨招生、專班等其他管道。

資料來源：大學甄選入學委員會、大學考試入學分發委員會。

(五) 104 學年度大專學生各學門就讀人數

表 2-7 為 104 學年度大專校院全體與原住民學生各學門的就讀人數。大專校院原住民學生在各學門類別就讀比率前五名分別為民生學門 (20.80%)、醫藥衛生學門 (16.32%)、商業及管理學門 (12.86%)、工程學門 (8.26%)、人文學門 (7.67%)，此五學門的人數總計共占有大專校院原住民學生人數的 65.91%。另比較原住民學生與全體學生在此五類別上占其總計就讀人數的比率，原住民學生較全體學生在民生學門、醫藥衛生學門的所占比率為高；原住民學生較全體學生在商業及管理學門、工程學門、人文學門的所占比率為低。詳細資料請參閱附表 1-2。

表 2-7 104 學年度大專學生就讀學門人數

學門別	單位：人；%			
	全體學生 就讀人數	全體學生 就讀比率	原住民學生 就讀人數	原住民學生 就讀比率
總計	1,377,780	100.00	27,443	100.00
民生學門	168,982	12.26	5,709	20.80
醫藥衛生學門	125,840	9.13	4,480	16.32
商業及管理學門	241,926	17.56	3,529	12.86
工程學門	266,078	19.31	2,268	8.26
人文學門	112,856	8.19	2,104	7.67
社會服務學門	33,280	2.42	1,907	6.95
設計學門	70,189	5.09	1,339	4.88
社會及行為科學學門	48,846	3.55	1,145	4.17
教育學門	38,600	2.80	1,092	3.98
電算機學門	67,117	4.87	954	3.48
傳播學門	31,065	2.25	619	2.26
藝術學門	26,799	1.95	586	2.14
農業科學學門	25,791	1.87	442	1.61
其他學門	13,294	0.96	386	1.41
法律學門	20,174	1.46	272	0.99
建築及都市規劃學門	15,120	1.10	161	0.59
運輸服務學門	9,729	0.71	148	0.54
生命科學學門	19,947	1.45	110	0.40
自然科學學門	22,594	1.64	76	0.28
數學及統計學門	14,889	1.08	53	0.19
環境保護學門	1,847	0.13	25	0.09
獸醫學門	951	0.07	22	0.08
軍警國防安全學門	1,866	0.14	16	0.06

註：原住民學生就讀人數包含空大、宗教研修學院及大專進修學校。

資料來源：教育部統計處。

二、各級學校原住民畢業生調查

(一) 103 學年度各級學校畢業生人數

表 2-8 為 103 學年度各級學校畢業生人數，呈現原住民學生相較於非原住民學生於各學制畢業人數分布。資料顯示 103 學年度原住民國小畢業生有 7,982 人，占該學制全體畢業生人數 3.47%；國中有 8,990 人，占該學制全體畢業生人數 3.25%；高級中等學校有 6,168 人；占該學制全體畢業生人數 2.43%；大專有 4,407 人，占該學制全體畢業生人數 1.67%；碩士有 233 人，占該學制全體畢業生人數 0.41%；博士有 6 人，占該學制全體畢業生人數 0.15%。

依各學制將原住民畢業生比率與非原住民畢業生比率兩者相比較，根據圖 2-2 顯示：在畢業生組成比率上，國中小原住民畢業生比率較非原住民畢業生比率為高；在高級中等學校上組成比率則大致相同；在高等教育部分，大專以上原住民畢業生人數占其所有畢業生人數的比率分別為大專 15.86%、碩士 0.84%、博士 0.02%，和非原住民大專以上畢業生組成比率相較（大專 24.56%、碩士 5.41%、博士 0.38%），原住民高等教育畢業生組成比率較於非原住民畢業生比率為低。

表 2-8 103 學年度各級學校畢業生人數

單位：人；%

學制	全體 畢業生	非原住民學生		原住民學生					
		103 學年度 畢業生	畢業生 比率	103 學年度 度畢業生	畢業生 比率	占該學 制比率	102 學年度 度畢業生	畢業生 比率	占該學 制比率
		總計	1,085,875	1,058,089	100.00	27,786	100.00	2.56	27,685
博士	4,000	3,994	0.38	6	0.02	0.15	7	0.03	0.18
碩士	57,474	57,241	5.41	233	0.84	0.41	225	0.81	0.39
大專	264,260	259,853	24.56	4,407	15.86	1.67	4,272	15.43	1.62
高級中等學校	253,501	247,333	23.38	6,168	22.20	2.43	6,218	22.46	2.45
國中	276,628	267,638	25.29	8,990	32.35	3.25	8,703	31.44	3.15
國小	230,012	222,030	20.98	7,982	28.73	3.47	8,260	29.84	3.59

註 1：本表國中小畢業生人數統計不包含補校。

註 2：本表高級中等學校包含普通科、綜合高中、專業群（職業）科、實用技能學程。

註 3：本表大專以上原住民學生畢業生人數統計包含空大、宗教研修學院及大專進修學校。

資料來源：教育部統計處。

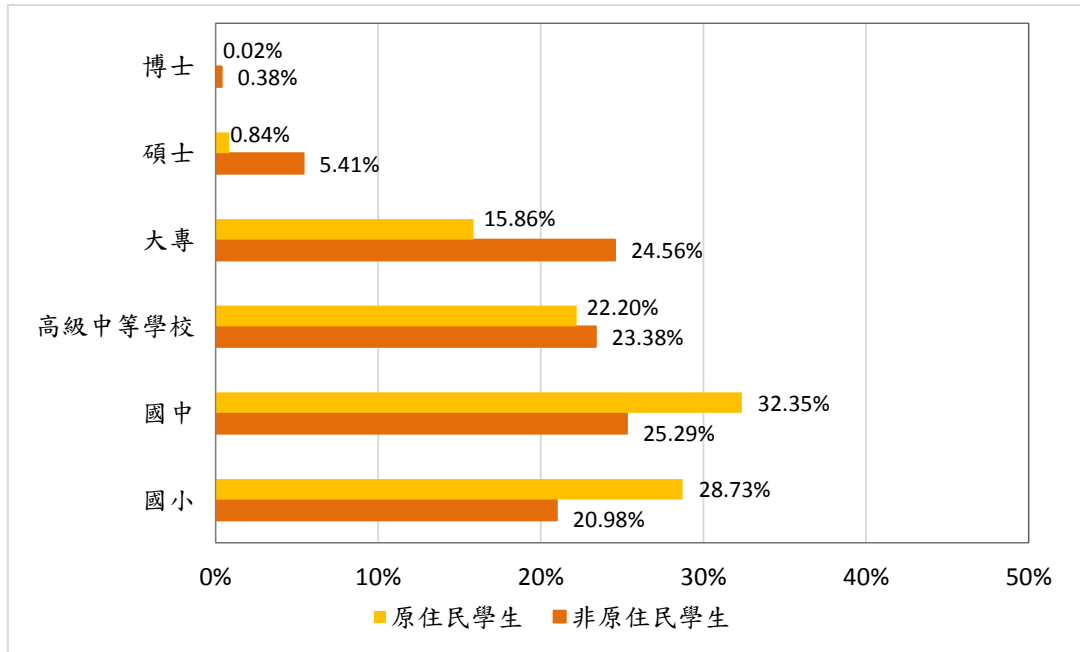


圖 2-2 103 學年度各級學校畢業生人數比率橫條圖

(二) 103 學年度國中及高級中等學校畢業生升學與就業情形

表 2-9 為 103 學年度國中及高級中等學校原住民畢業學生之升學就業情形。103 學年度原住民畢業生有 85.13% 選擇繼續升學，有 9.32% 選擇直接就業，未升學未就業者有 4.96%，另有 0.59% 屬於其他情形。

以學制別細分觀察：全體高級中等學校畢業生 86.58% 選擇繼續升學，有 8.24% 選擇直接就業，未升學未就業者占 4.66%，另有 0.52% 屬於其他情形。原住民高級中等學校畢業生有 67.98% 選擇繼續升學，有 20.12% 選擇直接就業，未升學未就業者則占 10.91%，另有 0.99% 屬於其他情形。全體國中畢業生有 98.91% 選擇繼續升學，有 0.45% 選擇直接就業，未升學未就業者占 0.28%，另有 0.36% 屬於其他情形。原住民國中畢業生有 97.58% 選擇繼續升學，有 1.48% 選擇直接就業，未升學未就業者則占 0.64%，另有 0.31% 屬於其他情形。

在每一個教育學制下，原住民畢業生的升學比率平均較全體學生為低，而就業比率則較高；以高級中等學校畢業生而言，原住民高級中等學校畢業生畢業後直接投入職場的比率達 20.12%，遠高於全體畢業生的 8.24%。其他詳細情形請參閱附表 1-4。

表 2-9 103 學年度國中及高級中等學校畢業生升學與就業情形

單位：人；%

項目	人數					比率				
	總計	升學	就業	未升學 未就業	其他	總計	升學	就業	未升學 未就業	其他
全體學生總計	524,505	487,529	22,127	12,559	2,290	100	92.95	4.22	2.39	0.44
高級中等學校	253,501	219,480	20,901	11,811	1,309	100.00	86.58	8.24	4.66	0.52
國中	271,004	268,049	1,226	748	981	100	98.91	0.45	0.28	0.36
原住民學生總計	14,666	12,485	1,367	727	87	100	85.13	9.32	4.96	0.59
高級中等學校	6,168	4,193	1,241	673	61	100.00	67.98	20.12	10.91	0.99
國中	8,498	8,292	126	54	26	100	97.58	1.48	0.64	0.31

註 1：其他：遷居國外、死亡、無法聯繫或不詳等。

註 2：本表高級中等學校含普通科、綜合高中、專業群（職業）科、實用技能學程，不含進修部資料。

資料來源：高級中等學校為教育部統計處提供；國中則為調查資料。

(三) 103 學年度大專校院各學門畢業生人數

表 2-10 為 103 學年度大專畢業生就讀學門人數。大專校院原住民學生在各學門畢業人數比率的前五名分別為民生學門 (18.79%)、商業及管理學門 (16.42%)、醫藥衛生學門 (15.17%)、工程學門 (9.04%)、社會服務學門 (8.44%)，此五學門的大專校院原住民畢業生人數共占有大專校院原住民畢業生人數的 67.86%。另比較原住民與全體畢業生在此五類別上占其畢業生總計人數的比率，原住民畢業生較全體畢業生在民生學門、醫藥衛生學門、社會服務學門的所占比率為高；原住民畢業生較全體畢業生在商業及管理學門、工程學門的所占比率為低。詳細資料請參閱附表 1-3。

表 2-10 103 學年度大專畢業生就讀學門人數

單位：人；%

學門別	全體學生 畢業人數	全體學生 畢業比率	原住民學生 畢業人數	原住民學生 畢業比率
總計	325,734	100.00	4,646	100.00
民生學門	34,706	10.65	873	18.79
商業及管理學門	65,792	20.20	763	16.42
醫藥衛生學門	28,296	8.69	705	15.17
工程學門	68,807	21.12	420	9.04
社會服務學門	8,842	2.71	392	8.44
人文學門	24,272	7.45	352	7.58
社會及行為科學學門	11,760	3.61	202	4.35
電算機學門	18,099	5.56	189	4.07
教育學門	8,966	2.75	181	3.90
設計學門	13,630	4.18	170	3.66
農業科學學門	5,985	1.84	75	1.61
傳播學門	5,831	1.79	74	1.59
藝術學門	5,928	1.82	58	1.25
建築及都市規劃學門	3,199	0.98	54	1.16
法律學門	4,213	1.29	52	1.12
生命科學學門	5,142	1.58	28	0.60
運輸服務學門	2,273	0.70	23	0.50
自然科學學門	5,550	1.70	16	0.34
環境保護學門	398	0.12	6	0.13
數學及統計學門	3,377	1.04	6	0.13
獸醫學門	409	0.13	5	0.11
軍警國防安全學門	197	0.06	0	0.00
其他學門	62	0.02	2	0.04

註：原始資料中，原住民學生畢業人數的統計已包含空大、宗教研修學院及大專進修學校，

因此本表同以包含空大、宗教研修學院及大專進修學校的方式呈現。

資料來源：教育部統計處。

三、各級學校學生異動情形

(一) 國中小學校學生轉學情形

表 2-11 為國中小學校 103 學年度第二學期國中小學校學生轉學情形。在國中小階段，原住民就學人數占全體就學人數的 3.51%，但原住民轉學人數卻占全體轉學人數的 6.10%。再以學制細分觀之，原住民國中就學人數占全體國中就學人數的 3.39%，轉學人數則占全體轉學人數的 6.01%；原住民國小就學人數占全體國小就學人數的 3.59%，轉學人數則占全體轉學人數的 6.14%。

資料顯示中等以下各級學校原住民學生的轉學率都高於同級的全體學生，全體學生轉學率國小為 1.46%、國中 0.89%，原住民學生轉學率國小為 2.50%、國中為 1.58%；原住民國小學生轉學率是全體國小轉學率的 1.71 倍，原住民國中學生轉學率是全體國中轉學率的 1.78 倍。

和前一學年度的調查結果相比，103 學年度原住民國中轉學比率較去年下降 0.01 百分點，而原住民國小轉學比率較去年上升 0.19 百分點。國中小總體轉學比率上升 0.02 個百分點。詳細資料請參閱附表 1-5。

表 2-11 103 學年度第二學期國中小學校學生轉學情形

單位：人；%

學制	就學人數	轉學人數	轉學比率
全體學生總計	1,911,980	23,864	1.25
國中	717,039	6,375	0.89
國小	1,194,941	17,489	1.46
原住民學生總計	67,185	1,456	2.17
國中	24,293	383	1.58
國小	42,892	1,073	2.50
原住民學生占全體學生比率	3.51	6.10	
國中	3.39	6.01	
國小	3.59	6.14	

註 1：就學人數資料來源為教育部統計處網站，係以 104 學年度有回卷學校之 103 學年度就學人數進行加總。國中共回收 901 所，國小共回收 2,629 所；其中原住民重點國中回收 65 所，原住民重點國小回收 268 所。

註 2：轉學人數係由本調查資料彙整而成。

(二) 各級學校學生休學情形

表 2-12 為 103 學年度第二學期高級中等學校學生休學情形。在高級中等學校階段，原住民就學人數占全體就學人數的 3.23%，而原住民休學人數卻占全體休學人數的 8.23%。

而全體學生休學比率為 0.57%，原住民學生休學比率為 1.46%；原住民高級中等學校學生休學比率是全體高級中等學校休學比率的 2.56 倍。詳細資料請參閱附表 1-6。

表 2-12 103 學年度第二學期高級中等學校學生休學情形

單位：人；%			
學制	就學人數	休學人數	休學比率
全體學生總計	742,340	4,265	0.57
高級中等學校	742,340	4,265	0.57
原住民學生總計	24,013	351	1.46
高級中等學校	24,013	351	1.46
原住民學生占全體學生比率	3.23	8.23	
高級中等學校	3.23	8.23	

註 1：就學人數係以 104 學年度有回卷學校之 103 學年度就學人數進行加總。高級中等學校共回收 484 所；其中原住民重點高級中等學校回收 55 所。

註 2：休學人數係由本調查資料彙整而成。

表 2-13 為 103 學年度第二學期大專以上學生新增辦理休學人數與原因。資料顯示 103 學年度第二學期大專全體學生新增辦理休學人數共 29,601 人，原住民學生新增辦理休學人數共 779 人；依比率來看，大專全體學生新增辦理休學比率為 2.21%，原住民學生新增辦理休學比率為 3.06%。以學制別區分觀察，各學制原住民學生新增辦理休學比率較全體比率為高。

而 103 學年度第二學期大專以上新增辦理休學原因除了其他原因外，前三項分別為工作需求 24.00%、學業志趣不合 17.38%、以及經濟困難 5.69%。在原住民學生部分，亦以工作需求 23.23%、學業志趣不合 18.87%、以及經濟困難 9.37% 為主因，詳細資料請參閱附表 1-7。

表 2-13 103 學年度第二學期大專以上學生新增辦理休學人數與原因

單位：人；%

學制	就學人數	新增辦理休學人數	新增辦理休學比率	新增辦理休學原因之比率							
				因病	經濟困難	學業志趣	工作需求	懷孕	育嬰	其他	總計
全體學生	1,339,849	29,601	2.21	5.11	5.69	17.38	24.00	1.17	2.33	44.31	100.00
博士	30,549	3,008	9.85	4.39	2.63	7.35	23.24	1.53	7.45	53.42	100.00
碩士	172,968	9,559	5.53	3.90	3.48	8.02	33.95	1.89	4.19	44.55	100.00
大專	1,136,332	17,034	1.50	5.92	7.47	24.40	18.55	0.70	0.39	42.57	100.00
原住民學生	25,436	779	3.06	4.24	9.37	18.87	23.23	1.93	1.28	41.08	100.00
博士	99	13	13.13	23.08	0.00	0.00	23.08	0.00	15.38	38.46	100.00
碩士	1,316	103	7.83	3.88	3.88	11.65	43.69	1.94	5.83	29.13	100.00
大專	24,021	663	2.76	3.92	10.41	20.36	20.06	1.96	0.30	42.99	100.00

註 1：新增辦理休學人數，係指本學期新辦理休學之人數總計，不包含前學期續休者。

註 2：休學定義係指該生因臨時變故不克繼續就學者，可暫中斷其學業，並保留該生學籍。

註 3：其他係指非生病、經濟困難、學業志趣、工作需求、懷孕與育嬰之原因而辦理休學者。

註 4：本表博士包含在職班；碩士包含在職班及暑期班；大專包含學士班、學士夜校、學士後第二專長學士學位學程、二技、二技夜校、二專、二專夜校及五專，不包含宗教研修學院、大專進修學校及空大。

資料來源：教育部統計處。

(三) 各級學校學生學籍喪失及退學情形

表 2-14 為 103 學年度第二學期高級中等學校學生學籍喪失情形。在高級中等學校階段，原住民就學人數占全體就學人數的 3.23%，但原住民學籍喪失人數卻占全體學籍喪失人數的 5.66%。

而全體學生學籍喪失率為 1.23%，原住民學生學籍喪失率為 2.14%。原住民高級中等學校學生學籍喪失率是全體學生學籍喪失率的 1.74 倍。詳細資料請參閱附表 1-6。

表 2-14 103 學年度第二學期高級中等學校學生喪失學籍情形

單位：人；%

學制	就學人數	學籍喪失人數	學籍喪失率
全體學生總計	742,340	9,094	1.23
高級中等學校	742,340	9,094	1.23
原住民學生總計	24,013	515	2.14
高級中等學校	24,013	515	2.14
原住民學生占全體學生比	3.23	5.66	
高級中等學校	3.23	5.66	

註 1：就學人數係以 104 學年度有回卷學校之 103 學年度就學人數進行加總。高級中等學校共回收 484 所；其中原住民重點高級中等學校回收 55 所。

註 2：學籍喪失人數=放棄、廢止、註銷學籍人數+修業年限期滿人數+德行評量未達畢業標準人數

註 3：學籍喪失人數係由本調查資料彙整而成。

表 2-15 為 103 學年度第二學期大專以上學生退學人數與原因。該表顯示 103 學年度第二學期大專以上全體學生退學人數共 34,254 人，原住民學生退學人數共 1,156 人；依比率來看，大專全體學生退學比率為 2.56%，大專原住民學生退學比率為 4.54%。以學制別區分觀察，碩士及大專的原住民學生退學比率較全體學生退學比率為高。

在退學原因上，103 學年度第二學期大專以上退學原因前三名分別為逾期未註冊 50.58%、志趣不合 19.36%、以及學業成績 17.93%。在原住民學生部分，亦以逾期未註冊 57.53%、學業成績 16.09%、以及志趣不合 13.58%為前三原因，詳細資料請參閱附表 1-7。

表 2-15 103 學年度第二學期大專以上學生退學人數與原因

單位：人；%

學制	就學人數	退學人數	退學比率	退學原因之比率					
				學業成績	操行成績	志趣不合	逾期未註冊	其他	總計
全體學生	1,339,849	34,254	2.56	17.93	1.04	19.36	50.58	11.10	100.00
博士	30,549	1,073	3.51	18.08	0.00	2.52	63.19	16.22	100.00
碩士	172,968	5,100	2.95	16.67	0.04	4.63	65.00	13.67	100.00
大專	1,136,332	28,081	2.47	18.15	1.26	22.67	47.47	10.43	100.00
原住民學生	25,436	1,156	4.54	16.09	2.08	13.58	57.53	10.73	100.00
博士	99	3	3.03	33.33	0.00	33.33	33.33	0.00	100.00
碩士	1,316	56	4.26	10.71	0.00	1.79	83.93	3.57	100.00
大專	24,021	1,097	4.57	16.32	2.19	14.13	56.24	11.12	100.00

註 1：逾期未註冊包含休學逾期未復學。

註 2：退學定義係指因違反校規或學業成績不良，將該生在校學籍開除之處置。

註 3：就學人數資料標準日為當學年 10 月 15 日；退學人數則為當學期之動態資料。

註 4：本表博士包含在職班；碩士包含在職班及暑期班；大專包含學士班、學士夜校、學士後第二專長學士學位學程、二技、二技夜校、二專、二專夜校及五專，不含宗教研修學院、大專進修學校及空大。

資料來源：教育部統計處。

(四) 國中小學校輟學情形

表 2-16 為 103 學年度國中小學生中途輟學情形。資料顯示全體學生國中階段中輟比率為 0.47%、國小階段中輟比率為 0.04%；原住民學生國中階段中輟比率為 1.87%、國小階段中輟比率為 0.17%。圖 2-3 為 103 學年度國中小學校學生中途輟學原因，資料顯示國中小階段學生中輟原因以個人因素為主；約占 5 成的比率，其次為家庭因素、社會因素、學校因素、其他因素，在全體與原住民學生中輟原因上，兩者的比率結構大致相同。詳細資料請參閱附表 1-8。

表 2-16 103 學年度國中小學校學生中途輟學情形

單位：人；%

學制	就學人數	輟學人數	輟學比率
全體學生總計	2,048,589	4,214	0.21
國中	802,909	3,765	0.47
國小	1,245,680	449	0.04
原住民學生總計	72,703	592	0.81
國中	27,609	517	1.87
國小	45,094	75	0.17
原住民學生占全體學生比率	3.55	14.05	
國中	3.44	13.73	
國小	3.62	16.70	

註：輟學定義：學生未請假、不明原因未到校上課達三日以上或轉學生未向轉入學校報到者。
資料來源：教育部國教署學務校園安全組。

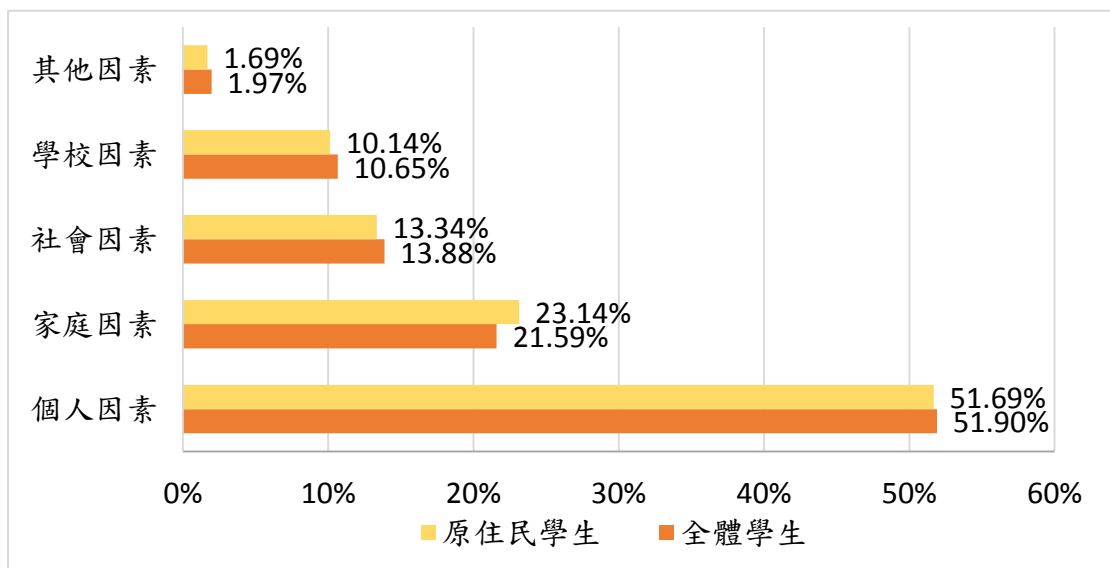


圖 2-3 103 學年度國中小學校學生中途輟學原因

四、高級中等學校以下學校學生家庭情形

以下為高級中等學校以下學校學生家庭情形之調查。根據表 2-17 顯示，104 學年度高級中等學校以下原住民學生為低收入戶的人數，占全體學生為低收入戶人數的 12.96%；原住民學生為中低收入戶的人數，占全體學生為中低收入戶人數的 5.71%。而就撫養的狀況而言，高級中等學校以下原住民學生為隔代教養、依親教養、單親家庭的人數，依序占全體各項目人數的 8.22%、8.82%、5.88%(詳見表 2-18)。

再以學制細分，觀察每一種家庭類型的原住民學生占全體學生之比率。原住民學生在國小的低收入戶、中低收入戶、隔代教養、依親教養、單親家庭所占的比率皆較其他學制為高。以下為 104 學年度低收入戶、中低收入戶、隔代教養、依親教養、以及單親家庭詳細敘述：

表 2-17 104 學年度高級中等學校以下學生家庭情形-家庭收入別

單位：人；%

各學制之家庭類型-依家庭收入分		總計	高級中等學校	國中	國小
全體學生	低收入戶	86,372	23,754	27,422	35,196
	中低收入戶	79,561	15,562	22,657	41,342
原住民學生	低收入戶	11,198	2,291	3,289	5,618
	中低收入戶	4,546	631	1,306	2,609
原住民學生占	低收入戶	12.96	9.64	11.99	15.96
全體學生比率	中低收入戶	5.71	4.05	5.76	6.31

資料來源：由調查資料彙整而成。

表 2-18 104 學年度高級中等學校以下學生家庭情形-撫養別

單位：人；%

各學制之家庭類型-依撫養方式分		總計	高級中等學校	國中	國小
全體學生	隔代教養	50,248	8,619	15,686	25,943
	依親教養	19,638	9,269	5,344	5,025
	單親家庭	269,855	62,145	90,170	117,540
原住民學生	隔代教養	4,128	577	1,166	2,385
	依親教養	1,732	626	515	591
	單親家庭	15,854	2,944	5,035	7,875
原住民學生占	隔代教養	8.22	6.69	7.43	9.19
全體學生比率	依親教養	8.82	6.75	9.64	11.76
	單親家庭	5.88	4.74	5.58	6.7

資料來源：由調查資料彙整而成。

(一) 高級中等學校以下學校學生低收入戶情形

表 2-19 為 104 學年度高級中等學校以下學生低收入戶情形，低收入戶係指依據社會救助法規定由中央、直轄市主管機關參照中央主計機關每年所公布最低生活費用調查其家庭環境經濟狀況等項目後核定。在 104 學年度各學制內，全體學生的低收入戶比率依學制排序是高級中等學校 3.29%、國中 3.82%、國小 2.95%；原住民學生的低收入戶比率依學制排序是高級中等學校 9.82%、國中 13.54%、國小 13.10%。根據資料顯示，各階段的原住民學生來自於低收入戶比率皆高於全體學生比率。

表 2-19 104 學年度高級中等學校以下學生低收入戶情形

單位：人；%

學制	全體學生			原住民學生			原住民學生 占全體學生比率	
	就學 人數	低收入戶 人數	低收入戶 比率	就學 人數	低收入戶 人數	低收入戶 比率	就學 比率	低收入戶 比率
總計	2,633,816	86,372	3.28	90,515	11,198	12.37	3.44	12.96
高級中等學校	721,836	23,754	3.29	23,330	2,291	9.82	3.23	9.64
國中	717,039	27,422	3.82	24,293	3,289	13.54	3.39	11.99
國小	1,194,941	35,196	2.95	42,892	5,618	13.10	3.59	15.96

註：就學人數係以 104 學年度有回卷學校之在學人數加總。高級中等學校共計回收 484 所，國中共回收 901 所，國小共回收 2,629 所；其中原住民重點高級中等學校回收 55 所，回收率為 100%；原住民重點國中回收 65 所，回收率為 100%；原住民重點國小回收 268 所，回收率為 100%。

資料來源：由調查資料彙整而成。

若以原住民就學人數占全體就學人數比率來看：高級中等學校原住民學生數占高級中等學校全體學生數的 3.23%，來自低收入戶的高級中等學校原住民學生卻占高級中等學校低收入戶學生的 9.64%。國中原住民學生數占國中全體學生數的 3.39%，來自低收入戶的國中原住民學生卻占國中低收入戶學生的 11.99%。國小原住民學生數占國小全體學生數的 3.59%，來自低收入戶的國小原住民學生占國小低收入戶學生的比率高達 15.96%。

以上兩種資料皆顯示，高級中等學校以下原住民學生來自低收入戶的比率較全體學生來自低收入戶的比率為高。

(二) 高級中等學校以下學校學生中低收入戶情形

表 2-20 為 104 學年度高級中等學校以下學生中低收入戶情形，中低收入戶係指家庭每人均收入不到中央主計機關公布最低生活費之 1.5 倍，且未符合低收入戶資格。在 104 學年度各學制內，全體學生的中低收入戶比率依學制排序是高級中等學校 2.16%、國中 3.16%、國小 3.46%；而原住民學生的中低收入戶比率依學制排序是高級中等學校 2.70%、國中 5.38%、國小 6.08%。

若以原住民就學人數占全體就學人數比率來看：高級中等學校原住民學生數占高級中等學校全體學生數的 3.23%，來自中低收入戶的高級中等學校原住民學生卻占高級中等學校中低收入戶學生的 4.05%。國中原住民學生數占國中全體學生數的 3.39%，來自中低收入戶的國中原住民學生卻占國中中低收入戶學生的 5.76%。國小原住民學生數占國小全體學生數的 3.59%，來自中低收入戶的國小原住民學生卻占國小中低收入戶學生的 6.31%。

以上兩種資料皆顯示，高級中等學校以下原住民學生來自中低收入戶家庭的比率較全體學生來自中低收入戶家庭的比率為高。

表 2-20 104 學年度高級中等學校以下學生中低收入戶情形

單位：人；%

學制	全體學生			原住民學生			原住民學生 占全體學生比率	
	就學 人數	中低收入 戶人數	中低收入 戶比率	就學 人數	中低收入 戶人數	中低收入 戶比率	就學 比率	中低收入 戶比率
總計	2,633,816	79,561	3.02	90,515	4,546	5.02	3.44	5.71
高級中等學校	721,836	15,562	2.16	23,330	631	2.70	3.23	4.05
國中	717,039	22,657	3.16	24,293	1,306	5.38	3.39	5.76
國小	1,194,941	41,342	3.46	42,892	2,609	6.08	3.59	6.31

註：就學人數係以 104 學年度有回卷學校之在學人數加總。高級中等學校共計回收 484 所，國中共回收 901 所，國小共回收 2,629 所；其中原住民重點高級中等學校回 55 所，回收率為 100%；原住民重點國中回收 65 所，回收率為 100%；原住民重點國小回收 268 所，回收率為 100%。

資料來源：由調查資料彙整而成。

(三) 高級中等學校以下學校學生隔代教養情形

表 2-21 為 104 學年度高級中等學校以下學生隔代教養情形，隔代教養係指由（外）祖父母與孫子女所組成的家庭。全體學生的隔代教養比率依學制排序是高級中等學校 1.19%、國中 2.19%、國小 2.17%；原住民學生的隔代教養比率依學制排序是高級中等學校 2.47%、國中 4.80%、國小 5.56%。

若以原住民就學人數占全體就學人數比率來看：高級中等學校原住民學生數占高級中等學校全體學生數的 3.23%，來自隔代教養的高級中等學校原住民學生卻占高級中等學校隔代教養學生的 6.69%。國中原住民學生數占國中全體學生數的 3.39%，來自隔代教養的國中原住民學生卻占國中隔代教養學生的 7.43%。國小原住民學生數占國小全體學生數的 3.59%，來自隔代教養的國小原住民學生卻占國小隔代教養學生的 9.19%。

綜合以上兩種資料皆顯示，高級中等學校以下原住民學生來自隔代教養的比率較全體學生來自隔代教養的比率為高。

表 2-21 104 學年度高級中等學校以下學生隔代教養情形

單位：人；%

學制	全體學生			原住民學生			原住民學生 占全體學生比率	
	就學 人數	隔代教養 人數	隔代教養 比率	就學 人數	隔代教養 人數	隔代教養 比率	就學 比率	隔代教養 比率
總計	2,633,816	50,248	1.91	90,515	4,128	4.56	3.44	8.22
高級中等學校	721,836	8,619	1.19	23,330	577	2.47	3.23	6.69
國中	717,039	15,686	2.19	24,293	1,166	4.80	3.39	7.43
國小	1,194,941	25,943	2.17	42,892	2,385	5.56	3.59	9.19

註：就學人數係以 104 學年度有回卷學校之在學人數加總。高級中等學校共計回收 484 所，國中共回收 901 所，國小共回收 2,629 所；其中原住民重點高級中等學校回收 55 所，回收率為 100%；原住民重點國中回收 65 所，回收率為 100%；原住民重點國小回收 268 所，回收率為 100%。

資料來源：由調查資料彙整而成。

(四) 高級中等學校以下學校學生依親教養情形

表 2-22 為 104 學年度高級中等學校以下學生依親教養情形，依親教養係指小孩與父母其中一方或其他親屬同住。在 104 學年度各學制內，全體學生的依親教養比率依學制排序是高級中等學校 1.28%、國中 0.75%、國小 0.42%；原住民學生的依親教養比率依學制排序是高級中等學校 2.68%、國中 2.12%、國小 1.38%。

若以原住民就學人數占全體就學人數比率來看：高級中等學校原住民學生數占高級中等學校全體學生數的 3.23%，來自依親教養的高級中等學校原住民學生卻占高級中等學校依親教養學生的 6.75%。國中原住民學生數占國中全體學生數的 3.39%，來自依親教養的國中原住民學生卻占國中依親教養學生的 9.64%。國小原住民學生數占國小全體學生數的 3.59%，來自依親教養的國小原住民學生卻占國小依親教養學生的 11.76%。

以上兩種資料皆顯示，高級中等學校以下原住民學生來自依親教養的比率較全體學生來自依親教養的比率為高。

表 2-22 104 學年度高級中等學校以下學生依親教養情形

單位：人；%

學制	全體學生			原住民學生			原住民學生 占全體學生比率	
	就學 人數	依親教養 人數	依親教養 比率	就學 人數	依親教養 人數	依親教養 比率	就學 比率	依親教養 比率
總計	2,633,816	19,638	0.75	90,515	1,732	1.91	3.44	8.82
高級中等學校	721,836	9,269	1.28	23,330	626	2.68	3.23	6.75
國中	717,039	5,344	0.75	24,293	515	2.12	3.39	9.64
國小	1,194,941	5,025	0.42	42,892	591	1.38	3.59	11.76

註：就學人數係以 104 學年度有回卷學校之在學人數加總。高級中等學校共計回收 484 所，國中共回收 901 所，國小共回收 2,629 所；其中原住民重點高級中等學校回收 55 所，回收率為 100%；原住民重點國中回收 65 所，回收率為 100%；原住民重點國小回收 268 所，回收率為 100%。

資料來源：由調查資料彙整而成。

(五) 高級中等學校以下學校學生單親家庭情形

表 2-23 為 104 學年度高級中等學校以下學生單親家庭情形，單親家庭係指是因離婚、喪偶、養父或養母和養子女所構成的生活組合方式。全體學生單親家庭比率依學制排序是高級中等學校 8.61%、國中 12.58%、國小 9.84%；原住民學生單親家庭比率依學制排序是高級中等學校 12.62%、國中 20.73%、國小 18.36%。

若以原住民就學人數占全體就學人數比率來看：高級中等學校原住民學生數占高級中等學校全體學生數的 3.23%，來自單親家庭的高級中等學校原住民學生卻占高級中等學校單親家庭學生的 4.74%。國中原住民學生數占國中全體學生數的 3.39%，來自單親家庭的國中原住民學生卻占國中單親家庭學生的 5.58%。國小原住民學生數占國小全體學生數的 3.59%，來自單親家庭的國小原住民學生卻占國小單親家庭學生的 6.70%。

以上兩種資料皆顯示，高級中等學校以下原住民學生來自單親家庭的比率較全體學生來自單親家庭的比率高出甚多。

表 2-23 104 學年度高級中等學校以下學生單親家庭情形

單位：人；%

學制	全體學生			原住民學生			原住民學生 占全體學生比率	
	就學 人數	單親家庭 人數	單親家庭 比率	就學 人數	單親家庭 人數	單親家庭 比率	就學 比率	單親家庭 比率
總計	2,633,816	269,855	10.25	90,515	15,854	17.52	3.44	5.88
高級中等學校	721,836	62,145	8.61	23,330	2,944	12.62	3.23	4.74
國中	717,039	90,170	12.58	24,293	5,035	20.73	3.39	5.58
國小	1,194,941	117,540	9.84	42,892	7,875	18.36	3.59	6.70

註：就學人數係以 104 學年度有回卷學校之在學人數加總。高級中等學校共計回收 484 所，國中共回收 901 所，國小共回收 2,629 所；其中原住民重點高級中等學校回收 55 所，回收率為 100%；原住民重點國中回收 65 所，回收率為 100%；原住民重點國小回收 268 所，回收率為 100%。

資料來源：由調查資料彙整而成。

五、幼兒園學生就學情形

104 學年度原住民幼兒園學生就學情形，依據教育部國民及學前教育署、統計處及原住民族委員會所提供之資料進行以下分析說明：

(一) 原住民幼生與全體幼生就讀情形比較

表 2-24 為 104 學年度幼兒園學生人數。資料顯示全體幼兒戶籍人數共計 810,878 人，其中就讀人數共 462,115 人，入園率為 56.99%；原住民幼兒戶籍人數共計 27,334 人，其中就讀人數有 19,394 人，入園率為 70.95%，占全體幼兒園就讀人數之百分比約 4.20%。在全體幼兒園就讀學生中，就讀於公立幼兒園的占 30.07%，私立幼兒園的占 69.93%；原住民幼生就讀於公立幼兒園的占 56.23%，私立幼兒園的占 43.77%。

表 2-24 104 學年度幼兒園學生人數

單位：人；%

項目	全體幼生				原住民幼生				原住民幼生 就學數占全體 幼生就學數比 率
	戶籍 人數	就學 人數	入園 比率	占比	戶籍 人數	就學 人數	入園 比率	占比	
總計	810,878	462,115	56.99	100.00	27,334	19,394	70.95	100.00	4.20
性別									
男	420,914	242,096	57.52	52.39	14,100	10,001	70.93	51.57	4.13
女	389,964	220,019	56.42	47.61	13,234	9,393	70.98	48.43	4.27
公私立									
公立	-	138,979	-	30.07	-	10,906	-	56.23	7.85
私立	-	323,136	-	69.93	-	8,488	-	43.77	2.63

註：0 歲-未滿 2 歲非幼兒園收托對象。

資料來源：戶籍人數為教育部國民及學前教育署提供；就學人數為教育部統計處提供。

(二) 原住民族地區社區及部落互助式教保服務中心就讀情形

離島、偏鄉或原住民族地區，因地理條件限制，幼兒難以至該學區內幼兒園接受教保服務，原民會特設立社區及部落互助式教保服務中心。

105 年瑪家鄉（美園）、泰武鄉（佳平）、泰武鄉（平和）、牡丹鄉（旭海）、三地門鄉（馬兒）共核定招收 124 名幼兒，實際招收 124 名幼兒，並一共有 18 名教保服務人員；幼兒生與教保服務人員比率為 7：1（詳參表 2-25）。

表 2-25 105 年社區互助式及部落互助式教保服務中心就讀情形

單位：人

縣市鄉鎮別	教保中心 名稱	核定招收 幼兒數	實際招收 幼兒數	2 歲至未滿 6 歲	教保服務人員 數
總計		124	124	124	18
瑪家鄉	美園	45	45	45	6
泰武鄉	佳平	20	20	20	3
泰武鄉	平和	27	27	27	4
牡丹鄉	旭海	12	12	12	2
三地門鄉	馬兒	20	20	20	3

資料來源：原住民族委員會。

六、原住民學生公自費留學情形

表 2-26 為 86-104 學年度原住民學生公費留學情形，共 149 名原住民公費留學生由教育部全額補助就學，自 85 年原住民族委員會成立，每年設有公費留學生 1 名，至 90 年起名額並增至 3 名，惟公費留學生業務自 95 年以後移至教育部統籌辦理。

就原申請留學國別來看，申請留學美國的有 59 名為最多，其次是申請留學英國 58 名，其餘國家則在 6 名以下；如果將英美合併計算，則占所有原住民公費留學生的 78.53%，表示英語系國家是主要申請留學地區。就留學生所學之學類分析，則發現以教育學門 27 名最多，其次是社會及行為科學學門 24 名，藝術學門 21 名，人文學門 17 名，醫藥衛生學門 9 名，其餘學門則在 8 名以下。而以原住民留學生的現況來看，尚未出國者有 25 名，放棄出國者有 23 名，仍在就學者有 21 名，已經學成返國者有 80 名。

另 104 學年度共有 11 名原住民學生獲得教育部全額補助公費留學資格，詳見表 2-27。

表 2-26 86-104 學年度原住民學生公費留學情形

單位：人；%

項目		人數	比率	項目		人數	比率
總計		149	100.00	總計		149	100.00
族籍	阿美族	30	20.13	研究類別	人文學門	17	11.41
	泰雅族	24	16.11		社會及行為科學學門	24	16.11
	排灣族	18	12.08		傳播學門	6	4.03
	太魯閣族	3	2.01		民生學門	1	0.67
	布農族	3	2.01		醫藥衛生學門	9	6.04
	魯凱族	2	1.34		藝術學門	21	14.09
	卑南族	5	3.36		商業及管理學門	8	5.37
	賽夏族	2	1.34		教育學門	27	18.12
	賽德克族	1	0.67		建築及都市學門	5	3.36
	無資料	61	40.94		設計學門	6	4.03
	原申請留學國別	美國	59		39.60	工程學門	2
英國		58	38.93	自然科學學門	5	3.36	
芬蘭		2	1.34	法律學門	8	5.37	
加拿大		6	4.03	社會服務學門	2	1.34	
德國		4	2.68	環境保護學門	5	3.36	
法國		1	0.67	生命科學學門	3	2.01	
日本		6	4.03	現況	尚未出國	25	16.78
紐西蘭		2	1.34		出國就讀	21	14.09
瑞士		1	0.67		已返國	80	53.69
愛爾蘭		1	0.67		放棄	23	15.44
澳大利亞		5	3.36				
荷蘭		2	1.34				
新加坡		2	1.34				

資料來源：教育部國際及兩岸教育司。

表 2-27 104 學年度原住民學生公費留學情形

單位：人；%

項目		人數	比率	項目		人數	比率
總計		11	100.00	總計		11	100.00
性別	男	4	36.36	研究類別	人文學門	0	0.00
	女	7	63.64		社會及行為科學學門	3	27.27
原申請留學國別	美國	7	63.64		傳播學門	0	0.00
	英國	0	0.00		民生學門	0	0.00
	芬蘭	1	9.09		醫藥衛生學門	0	0.00
	加拿大	0	0.00		藝術學門	3	27.27
	德國	0	0.00		商業及管理學門	2	18.18
	法國	0	0.00		教育學門	1	9.09
	日本	0	0.00		建築及都市學門	0	0.00
	紐西蘭	1	9.09		設計學門	0	0.00
	瑞士	0	0.00		工程學門	0	0.00
	愛爾蘭	0	0.00	自然科學學門	0	0.00	
	澳大利亞	1	9.09	法律學門	2	18.18	
荷蘭	0	0.00	社會服務學門	0	0.00		
新加坡	1	9.09	環境保護學門	0	0.00		
			生命科學學門	0	0.00		

資料來源：教育部統計處。

由表 2-28 的 90-104 學年度原住民學生自費留學情形可知，共 336 名原住民自費留學生接受原住民族委員會補助就學，每人每月補助美金 300 元生活費用。就族籍來看，有阿美族 110 名、泰雅族 83 名、排灣族 55 名、布農族 24 名、太魯閣族 23 名、卑南族 16 名，其餘族籍皆為 9 名以內。就原申請留學國別來看，申請留學美國的有 155 名為最多，其次是申請留學英國的 71 名，菲律賓 22 名、法國 19 名、澳洲 15 名、日本 13 名，其餘申請留學國別則皆在 5 名以下。若就留學生所學之學類分析，則以藝術學門有 73 名為最多，其次是商業及管理學門 52 名、教育學門有 35 名、人文學門有 32 名、社會及行為科學學門有 30 名、醫藥衛生學門有 25 名，其餘類別則皆在 20 名以下。

表 2-28 90-104 學年度原住民學生自費留學情形

單位：人；%

項目		人數	比率	項目		人數	比率
總計		336	100.00	總計		336	100.00
族籍	阿美族	110	32.74	研究類別	藝術學門	73	21.73
	泰雅族	83	24.70		商業及管理學門	52	15.48
	排灣族	55	16.37		教育學門	35	10.42
	太魯閣族	23	6.85		人文學門	32	9.52
	布農族	24	7.14		社會及行為科學學門	30	8.93
	卑南族	16	4.76		醫藥衛生學門	25	7.44
	賽德克族	9	2.68		工程學門	19	5.65
	魯凱族	9	2.68		自然科學學門	15	4.46
	賽夏族	3	0.89		法律學門	9	2.68
	鄒族	1	0.30		傳播學門	8	2.38
	邵族	1	0.30		民生學門	7	2.08
	拉阿魯哇族	2	0.60		生命科學學門	3	0.89
	原申請留學國別	美國	155		46.13	建築及都市規劃學門	3
英國		71	21.13	社會服務學門	2	0.60	
菲律賓		22	6.55	環境保護學門	1	0.30	
澳洲		15	4.46	電算機學門	1	0.30	
日本		13	3.87	設計學門	1	0.30	
法國		19	5.65	不詳	20	5.95	
德國		5	1.49				
加拿大		3	0.89				
西班牙		4	1.19				
哥斯大黎加		3	0.89				
紐西蘭		2	0.60				
荷蘭		5	1.49				
澳大利亞		4	1.19				
芬蘭		2	0.60				
俄羅斯		1	0.30				
南非		1	0.30				
馬來西亞		4	1.19				
奧地利		2	0.60				
愛爾蘭		1	0.30				
新加坡		1	0.30				
瑞典	1	0.30					
韓國	2	0.60					

資料來源：原住民族委員會。

七、原住民學生獎助學金核發情形

(一) 大專校院部分

表 2-29 為 104 學年度大專原住民學生獎助學金核發人數。依據規定，大專原住民獎助學金的發放有四種形式，分別是獎學金、一般工讀助學金、設籍蘭嶼之雅美族一般工讀助學金、中低收入戶助學金和低收入戶助學金，發放金額依序為每人每學期 22,000 元、17,000 元、17,000 元、17,000 元和 27,000 元。

104 學年度上下學期獲得原住民學生獎助學金的大專原住民學生分別為 4,062 人與 4,078 人，獎助學金核發人數較 103 學年微幅上升，但因申請人數也增加，使獎助學金核發的比例與 103 學年度相比僅呈現微增情況。就讀公立大專的原住民學生得到獎助的比率低於就讀私立大專的原住民學生。以學校級別論，主要以大學原住民學生獲得獎助學金的比例為高，約占近 8 成。以獎助形式來說，大部份的獎助都是以獎學金或一般工讀助學金的形式發放，而設籍蘭嶼之雅美族一般工讀助學金、中低收入戶助學金及低收入戶助學金的發放人數較少。

表 2-29 104 學年度大專原住民學生獎助學金核發人數

單位：人；%

項目	第 1 學期							第 2 學期						
	得申請 人數	核發人數						得申請 人數	核發人數					
		總計	獎學金	工讀 助學金	雅美族	中低 收入戶 助學金	低收 入戶 助學金		總計	獎學金	工讀 助學金	雅美族	中低 收入戶 助學金	低收 入戶 助學金
總計	21,662	4,062	1,450	1,894	24	147	547	20,991	4,078	1,450	1,894	33	191	510
占得申請 人數比率	100.00	18.75	6.69	8.74	0.11	0.68	2.53	100	19.43	6.91	9.02	0.16	0.91	2.43
公私立														
公立	5,281	618	152	299	9	47	111	5,215	569	146	253	10	50	110
私立	16,381	3,444	1,298	1,595	15	100	436	15,776	3,509	1,304	1,641	23	141	400
學級別														
大學	17,325	3,227	1,137	1,535	21	117	417	16,747	3,251	1,125	1,511	31	168	416
專科	1,207	227	93	83	2	9	40	1,156	229	89	101	2	7	30
學院	3,112	602	218	272	1	21	90	3,070	593	234	279	-	16	64
醫學	18	6	2	4	-	-	-	18	5	2	3	-	-	-

資料來源：原住民族委員會。

104 學年度大專原住民獎助學金的核發金額共為 163,450,000 元（表 2-30），較上一學年度增加 5.18%。104 學年度公立大專獲得的金額比率約占 1 成 5，私立大專獲得的金額比率約占 8 成 5。約 7 成 9 的獎助學金係由大學的原住民學生獲得，1 成 5 成由學院原住民學生獲得。與去年相比，大學原住民學生獲得獎助比率略升，而學院原住民學生獲得獎助比率則微幅下降。

就獎助的項目來看，約有近 4 成的獎助學金係以獎學金的形式發出，工讀助學金亦占近 4 成左右，設籍蘭嶼之雅美族一般工讀助學金則比率較低，中低收入戶助學金占 3.5%，低收入戶助學金約占 1 成 7。公立大專原住民學生獲得的獎助學金總額中，最主要來源為工讀助學金、其次是獎學金，約占 3 成 9 與 2 成 7；私立大專原住民學生獲得的獎助學金總額中，最主要來源為獎學金、其次是工讀助學金，約占 4 成 1 與 3 成 9。有關 104 學年度大專原住民學生獎助學金人數與金額統計，請參見附表 1- 10、附表 1- 11。

表 2-30 104 學年度大專原住民學生獎助學金核發金額

單位：仟元；%

項目	第 1 學期						第 2 學期					
	總計	獎學金	工讀助學金	雅美族	中低收入戶助學金	低收入戶助學金	總計	獎學金	工讀助學金	雅美族	中低收入戶助學金	低收入戶助學金
總計	81,774	31,900	32,198	408	2,499	14,769	81,676	31,900	32,198	561	3,247	13,770
比率	100.00	39.01	39.37	0.50	3.06	18.06	100.00	39.06	39.42	0.69	3.98	16.86
公私立												
公立	12,376	3,344	5,083	153	799	2,997	11,503	3,212	4,301	170	850	2,970
私立	69,398	28,556	27,115	255	1,700	11,772	70,173	28,688	27,897	391	2,397	10,800
學級別												
大學	64,714	25,014	26,095	357	1,989	11,259	65,052	24,750	25,687	527	2,856	11,232
專科	4,724	2,046	1,411	34	153	1,080	4,638	1,958	1,717	34	119	810
學院	12,224	4,796	4,624	17	357	2,430	11,891	5,148	4,743	-	272	1,728
醫學	112	44	68	-	-	-	95	44	51	-	-	-

資料來源：原住民族委員會。

（二）國中小學部分

表 2-31 為 104 學年度各縣市國民中小學清寒原住民族助學金核發金額及人數。根據規定，國民中學清寒原住民學生助學金為每名每學期 4,000 元，國民小學清寒原住民學生助學金為每名每學期 2,000 元，因 96 年度原住民族委員會修訂「辦理國民中小學清寒原住民學生助學金實施要點」，修訂自 95 學年度開始國中小助學金一學年核發一次。

資料顯示各縣市國民中小學清寒原住民族辦理助學金核發金額共 51,002,000 元，較上一學年度減少約 4.47%，各縣市核發占總核發金額比率依序為花蓮縣（16.75%）、臺東縣（11.94%）、桃園市（11.48%）、屏東縣（11.20%），其他各縣市比率詳見表 2-31。

表 2-32 為 104 學年度國民中小學清寒原住民學生助學金核發人數與比率摘要表。該表顯示國民中學原住民學生獲得全部助學金金額的 50.80%，國民小學原住民學生獲得 49.20%。若以獲獎學生數來計算，國中原住民學生占全部獲得助學金學生數的 34.05%，國小原住民學生占 65.95%，以上各項比率皆與上一學年度差異不大。

另外，若不論國中小，以公私立別來看，公立學校獲得清寒助學金補助的比率高於私立學校；以區域別來看，位於山地原住民鄉之原住民學生獲得清寒助學金補助之比率較平地原住民鄉為高；以原住民重點學校別來看，非原住民重點學校之原住民學生獲得清寒助學金補助之比率較原住民重點學校為高；在年級部分，國民中學各年級原住民學生獲得清寒助學金補助之比率約在各占 3 成（七、八、九）年級，但以九年級學生比率較其他年級稍高、國民小學各年級原住民學生獲得清寒助學金補助之比率約各占 1 成 5。以族籍別來看，阿美族、排灣族、泰雅族、布農族人數較多的四大族之原住民學生，占有獲得國中小學原住民助學金學生數的 82.66%。

表 2-31 104 學年度各縣市國民中小學清寒原住民族助學金核發金額及人數

縣市別	全體 學生數 (A)	原住民 學生數 (B)	核發 學生數 (C)	核發金額 (元) (D)	原住民學 生比率(%) (B/A)	原住民學 生核發率 (%) (C/B)	各縣市核 發數占總 核發數比 率(%)
總計	2,027,064	69,389	19,024	51,002,000	3.42	27.42	100.00
新北市	321,991	7,354	1,246	3,154,000	2.28	16.94	6.18
臺北市	197,516	1,831	344	974,000	0.93	18.79	1.91
桃園市	206,189	10,258	2,368	5,856,000	4.98	23.08	11.48
臺中市	265,547	5,193	1,270	3,278,000	1.96	24.46	6.43
臺南市	158,338	1,144	309	866,000	0.72	27.01	1.70
高雄市	221,515	4,661	1,260	3,542,000	2.10	27.03	6.94
宜蘭縣	41,337	2,640	529	1,480,000	6.39	20.04	2.90
新竹縣	55,232	3,044	383	1,180,000	5.51	12.58	2.31
苗栗縣	50,429	1,559	563	1,490,000	3.09	36.11	2.92
彰化縣	116,474	834	387	1,046,000	0.72	46.40	2.05
南投縣	43,576	3,726	1,881	4,890,000	8.55	50.48	9.59
雲林縣	62,639	460	111	314,000	0.73	24.13	0.62
嘉義縣	40,286	578	267	760,000	1.43	46.19	1.49
屏東縣	69,259	6,238	2,171	5,710,000	9.01	34.80	11.20
臺東縣	18,813	7,818	2,217	6,090,000	41.56	28.36	11.94
花蓮縣	27,822	9,873	3,071	8,544,000	35.49	31.11	16.75
澎湖縣	7,050	27	7	20,000	0.38	25.93	0.04
基隆市	29,285	1,154	363	1,008,000	3.94	31.46	1.98
新竹市	46,202	629	187	500,000	1.36	29.73	0.98
嘉義市	40,821	238	74	250,000	0.58	31.09	0.49
金門縣	5,996	99	12	40,000	1.65	12.12	0.08
連江縣	747	31	4	10,000	4.15	12.90	0.02

資料來源：原住民族委員會。

表 2-32 104 學年度國民中小學清寒原住民學生助學金核發人數與比率摘要表

單位：人；%

項目	核發人數			核發人數比率		
	國中	國小	合計	國中	國小	合計
總計	6,477	12,547	19,024	100.00	100.00	100.00
縣市別						
新北市	331	915	1,246	5.11	7.29	6.55
臺北市	143	201	344	2.21	1.60	1.81
桃園市	560	1,808	2,368	8.65	14.41	12.45
臺中市	369	901	1,270	5.70	7.18	6.68
臺南市	124	185	309	1.91	1.47	1.62
高雄市	511	749	1,260	7.89	5.97	6.62
宜蘭縣	211	318	529	3.26	2.53	2.78
新竹縣	207	176	383	3.20	1.40	2.01
苗栗縣	182	381	563	2.81	3.04	2.96
彰化縣	136	251	387	2.10	2.00	2.03
南投縣	564	1,317	1,881	8.71	10.50	9.89
雲林縣	46	65	111	0.71	0.52	0.58
嘉義縣	113	154	267	1.74	1.23	1.40
屏東縣	684	1,487	2,171	10.56	11.85	11.41
臺東縣	828	1,389	2,217	12.78	11.07	11.65
花蓮縣	1,201	1,870	3,071	18.54	14.90	16.14
澎湖縣	3	4	7	0.05	0.03	0.04
基隆市	141	222	363	2.18	1.77	1.91
新竹市	63	124	187	0.97	0.99	0.98
嘉義市	51	23	74	0.79	0.18	0.39
金門縣	8	4	12	0.12	0.03	0.06
連江縣	1	3	4	0.02	0.02	0.02
公私立別						
公立	6,353	12,531	18,884	98.09	99.87	99.26
私立	124	16	140	1.91	0.13	0.74
性別						
男	3,326	6,448	9,774	51.35	51.39	51.38
女	3,151	6,099	9,250	48.65	48.61	48.62
區域別						
山地原住民	3,674	7,214	10,888	56.72	57.50	57.23
平地原住民	2,803	5,333	8,136	43.28	42.50	42.77
低收入						
低收入戶	314	62	376	4.85	0.49	1.98
非低收入戶	6,163	12,485	18,648	95.15	99.51	98.02

表 2-32 104 學年度國民中小學清寒原民生助學金核發人數與比率摘要表(續)

項目	核發人數			核發人數比率		
	國中	國小	合計	國中	國小	合計
總計	6,477	12,547	19,024	100.00	100.00	100.00
原住民重點學校						
是	2,602	5,406	8,008	40.17	43.09	42.09
否	3,875	7,141	11,016	59.83	56.91	57.91
年級別						
一年級	-	1,899	1,899	-	15.14	9.98
二年級	-	2,067	2,067	-	16.47	10.87
三年級	-	2,094	2,094	-	16.69	11.01
四年級	-	2,176	2,176	-	17.34	11.44
五年級	-	2,187	2,187	-	17.43	11.5
六年級	-	2,124	2,124	-	16.93	11.16
七年級	2,010	-	2,010	31.03	-	10.57
八年級	2,175	-	2,175	33.58	-	11.43
九年級	2,292	-	2,292	35.39	-	12.05
族籍別						
阿美族	2,303	4,371	6,674	35.56	34.84	35.08
泰雅族	928	1,922	2,850	14.33	15.32	14.98
排灣族	1,187	2,488	3,675	18.33	19.83	19.32
布農族	884	1,643	2,527	13.65	13.09	13.28
卑南族	134	310	444	2.07	2.47	2.33
鄒族	140	168	308	2.16	1.34	1.62
魯凱族	141	243	384	2.18	1.94	2.02
賽夏族	104	110	214	1.61	0.88	1.12
雅美族	88	96	184	1.36	0.77	0.97
邵族	13	15	28	0.20	0.12	0.15
太魯閣族	371	686	1,057	5.73	5.47	5.56
噶瑪蘭族	23	38	61	0.36	0.30	0.32
撒奇萊雅族	7	8	15	0.11	0.06	0.08
賽德克族	138	440	578	2.13	3.51	3.04
拉阿魯哇族	7	4	11	0.11	0.03	0.06
卡那卡那富族	9	5	14	0.14	0.04	0.07

資料來源：原住民族委員會。

八、高級中等學校以上與原住民教育相關措施

(一) 高級中等學校以上之學校保障原住民學生就讀名額

根據表 2-33 顯示：設有原住民學生之外加名額的高級中等學校有 395 所、保障名額有 20 所、保留名額及保送名額部分則無、其他方式 22 所。在高級中等學校部分，原住民學生之外加名額共計 4,984 名、保障名額共計 161 名、保留名額及保送名額部分則無、其他方式共計 315 名。

在專科部分，共計 12 所學校設有原住民外加名額，共計 388 名；1 所學校設有原住民保障名額，共計 3 名。在大學及學院教育部分，設有原住民學生之外加名額的大學有 122 所、保障名額有 5 所、保留名額有 2 所、保送名額 3 所、其他方式 19 所；設有原住民學生之外加名額的學院有 13 所、保障名額 2 所、保留名額、保送名額及其他方式部分則無。

大學及學院部分，原住民學生之外加名額共計 5,888 名、保障名額共計 187 名、保留名額共計 7 名、保送名額 7 名、其他方式共計 201 名。而與歷年趨勢相比較：資料顯示外加名額依然是保障原住民族就讀的主要管道。

表 2-33 104 學年度高級中等學校以上學校保障原住民學生就讀名額

單位：所；人

項目	外加名額			保障名額			保留名額			保送名額			其他		
	學校 所數	提供 名額	就讀 人數	學校 所數	提供 名額	就讀 人數	學校 所數	提供 名額	就讀 人數	學校 所數	提供 名額	就讀 人數	學校 所數	提供 名額	就讀 人數
公立高級中等學校	241	2,717	1,643	12	75	35	0	0	0	0	0	0	8	90	80
公立大學	45	1,374	714	2	16	12	1	4	2	3	7	7	4	32	22
公立專科	2	17	8	1	3	1	0	0	0	0	0	0	0	0	0
公立學院	1	9	4	0	0	0	0	0	0	0	0	0	0	0	0
私立高級中等學校	154	2,267	1,253	8	86	16	0	0	0	0	0	0	14	225	206
私立大學	77	4,047	1,192	3	111	100	1	3	0	0	0	0	15	169	74
私立專科	10	371	410	0	0	0	0	0	0	0	0	0	0	0	0
私立學院	12	458	99	2	60	18	0	0	0	0	0	0	0	0	0

資料來源：由調查資料彙整而成。

(二) 高級中等學校以上學校自籌經費提供原住民學生優惠就學情形

表 2-34 為 104 學年度高級中等學校以上學校自籌經費提供原住民學生優惠就學情形。資料顯示，共計 62 所大學、8 所學院、3 所專科、67 所高級中等學校有提供學雜費減免措施提供原住民學生就學；共有 80 所大學、10 所學院、6 所專科、75 所高級中等學校提供原住民學生獎助學金或基金補助；共有 31 所大學、5 所學院、2 所專科、63 所高級中等學校利用自籌經費提供原住民學生就學方案措施。

而學校透過自籌經費提供原住民學生優惠就學補助方式以獎助學金或基金補助方式最多，次者則以學雜費減免、擬定就學方案等措施提供學就學補助。有關各級學校鼓勵原住民學生就學方案內容請參閱附表 1-12、附表 1-13 及附表 1-14。

表 2-34 104 學年度高級中等學校以上學校自籌經費提供原住民學生優惠就學情形

單位：所

項目	學雜費減免	獎助學金 或基金補助	提供就學方案
總計	140	171	101
大學	62	80	31
公立	39	30	13
私立	23	50	18
學院	8	10	5
公立	1	1	0
私立	7	9	5
專科	3	6	2
公立	0	1	0
私立	3	5	2
高級中等學校	67	75	63
公立	39	34	31
私立	28	41	32

資料來源：由調查資料彙整而成。

(三) 高級中等學校以上學校與原住民相關之學生社團

根據表 2-35 顯示：104 學年度高級中等學校以上學校填報專為原住民設置社團的學校，大學共有 60 所、專科共 9 所、學院共 4 所、高級中等學校共 71 所。而其中大學共計有 66 個社團 2,312 人、專科共計 11 個社團 337 人、學院共計 4 個社團 72 人、高級中等學校共計 113 個社團 3,193 人。

104 學年度高級中等學校以上學校填報與原住民教育文化相關之社團的學校，大學共有 34 所、專科共 6 所、學院共 4 所、高級中等學校共 27 所。而其中大學共計有 43 個社團 1,319 人、專科共計 6 個社團 400 人、學院共計 6 個社團 69 人、高級中等學校共計 42 個社團 1,181 人。有關各級學校與原住民相關之學生社團詳細資料請參閱附表 1-22。

表 2-35 104 學年度高級中等學校以上學校與原住民相關之學生社團

單位：所；人

項目	專為原住民學生設置之社團			與原住民教育文化相關之社團		
	學校數	社團數	社團人數	學校數	社團數	社團人數
大學	60	66	2,312	34	43	1,319
專科	9	11	337	6	6	400
學院	4	4	72	4	4	69
高級中等學校	71	113	3,193	27	42	1,181

資料來源：由調查資料彙整而成。

參、國中、高級中等學校一年級原住民學生族語使用情形

一、國中一年級原住民學生族語使用情形

(一) 學生背景

表 3-1 為 104 學年度國中一年級原住民學生背景資料：一般學校一年級的原住民學生有 3,981 人回卷，原住民重點學校一年級的原住民學生有 1,727 人回卷，回卷人數共計 5,708 位。男女比率約各占一半，縣市分布則以臺東縣占最多，其次是花蓮縣，接著為桃園市、新北市；比率依序分別是 15.91%、14.26%、11.16%、10.60%。

表 3-1 104 學年度國中一年級原住民學生背景資料

單位：人；%

項目	總人數	一般學校	原住民重點學校	百分比
總計	5,708	3,981	1,727	100.00
性別				
男性	2,946	2,093	853	51.61
女性	2,762	1,888	874	48.39
縣市別				
基隆市	53	53	0	0.93
臺北市	206	206	0	3.61
新北市	605	577	28	10.60
桃園市	637	594	43	11.16
新竹市	30	30	0	0.53
新竹縣	213	91	122	3.73
苗栗縣	165	129	36	2.89
臺中市	413	378	35	7.24
彰化縣	61	61	0	1.07
南投縣	226	174	52	3.96
雲林縣	51	51	0	0.89
嘉義市	31	31	0	0.54
嘉義縣	53	33	20	0.93
臺南市	126	126	0	2.21
高雄市	357	293	64	6.25
屏東縣	534	327	207	9.36
宜蘭縣	211	193	18	3.70
花蓮縣	814	299	515	14.26
臺東縣	908	321	587	15.91
澎湖縣	2	2	0	0.04
金門縣	9	9	0	0.16
連江縣	3	3	0	0.05

表 3-1 104 學年度國中一年級原住民學生背景資料 (續 1)

單位：人；%

項目	總人數	一般學校	原住民重點學校	百分比
總計	5,708	3,981	1,727	100.00
族籍				
阿美族	1,887	1,423	464	33.06
泰雅族	964	704	260	16.89
排灣族	1,223	744	479	21.43
布農族	702	456	246	12.30
卑南族	134	85	49	2.35
鄒族	68	45	23	1.19
魯凱族	176	146	30	3.08
賽夏族	83	49	34	1.45
雅美族	31	17	14	0.54
邵族	6	6	0	0.11
噶瑪蘭族	10	7	3	0.18
太魯閣族	320	214	106	5.61
撒奇萊雅族	18	12	6	0.32
賽德克族	68	66	2	1.19
拉阿魯哇族	5	3	2	0.09
卡那卡那富族	13	4	9	0.23
雙親之族籍別				
皆為原住民	3,457	2,182	1,275	60.56
僅父親為原住民	1,158	935	223	20.29
僅母親為原住民	1,091	862	229	19.11
不知道	2	2	0	0.04
父親最高學歷				
小學畢業或沒上過學	399	236	163	6.99
國中畢業	1,153	742	411	20.20
高中職畢業	1,975	1,423	552	34.60
大學或專科畢業	666	542	124	11.67
研究所畢業	108	80	28	1.89
不知道	1,407	958	449	24.65
母親最高學歷				
小學畢業或沒上過學	356	198	158	6.24
國中畢業	1,100	738	362	19.27
高中職畢業	2,181	1,567	614	38.21
大學或專科畢業	766	617	149	13.42
研究所畢業	85	69	16	1.49
不知道	1,220	792	428	21.37
家庭經濟狀況				
貧窮	591	392	199	10.35
普通	4,309	2,987	1,322	75.49
小康	705	536	169	12.35
富有	13	4	9	0.23
未回答	90	62	28	1.58

表 3-1 104 學年度國中一年級原住民學生背景資料 (續完)

單位：人次/百人次

項目	總人次	一般學校	原住民重點學校	相對次數
學生語言能力				
總人數	8,811	6,304	2,507	-
會說國語	5,661	3,946	1,715	99.18
會說閩南語	1,682	1,384	298	29.47
會說客語	158	114	44	2.77
其他	1,310	860	450	22.95

註：【學生語言能力】為複選題。

資料來源：由調查資料彙整而成。

在族籍方面，國中一年級的原住民學生以阿美族最多，其次為排灣族、泰雅族；各分別占 33.06%、21.43%、16.89%。接著按依序分別是布農族、太魯閣族、魯凱族、卑南族、賽夏族、賽德克族、鄒族、雅美族、撒奇萊雅族、卡那卡那富族、噶瑪蘭族、邵族、拉阿魯哇族；各族所占比率請詳見表 3-1 內容。

在雙親背景的部分上，資料顯示有 60.56%的學生雙親皆為原住民，另有 39.40%的學生則是雙親僅一方為原住民。而雙親教育程度以高中職畢業者占大多數；約為 3 成 5 左右，依序是國中教育程度、大專教育程度、小學教育程度以下、研究所畢業。

學生語言能力部分的統計資料則表示，在 5,708 位國中一年級原住民學生之中：以會說國語者最多（每百人次有 99 人次），其次為會說閩南語（每百人次有 29 人次）。

(二) 族語使用能力

在族語聽辨能力方面，原住民重點國中一年級的原住民學生以「聽得懂一點」的自評選項最多；占 38.04%，其次則認為「大部分聽得懂」；占 29.13%，接著依序是「普通」、「完全聽得懂」、「完全聽不懂」；各占 19.22%、6.25%、5.44%。一般國中則同樣以「聽得懂一點」的自評選項最多；比率為 46.17%，其次認為「大部分聽得懂」；占 19.69%。而末三項順位卻與原住民重點學校有所不同，依序是「普通」、「完全聽不懂」、「完全聽得懂」；各占 15.62%、13.56%、2.86%。依縣市來看，原住民重點國中一年級的原住民學生無法聽辨族語的比率新竹縣以及花蓮縣最高，而一般國中則以彰化縣及嘉義市最高。原住民重點國中一年級的原住民學生能完全掌握族語聽辨的比率上，苗栗縣以及宜蘭縣最多，一般國中則以新竹縣及嘉義市最多。國中一年級原住民學生族語聽力自評調查詳細情形，請見表 3-2。

表 3-2 104 學年度國中一年級原住民學生族語聽力自評調查

項目	總人數	占各項目比率						總計
		完全聽得懂	大部分聽得懂	普通	聽得懂一點	完全聽不懂	未回答	
總計	5,708	3.89	22.55	16.71	43.71	11.11	2.03	100.00
學制別								
原住民重點學校	1,727	6.25	29.13	19.22	38.04	5.44	1.91	100.00
一般學校	3,981	2.86	19.69	15.62	46.17	13.56	2.08	100.00
縣市別								
原住民重點學校								
基隆市	-	-	-	-	-	-	-	-
臺北市	-	-	-	-	-	-	-	-
新北市	28	0.00	14.29	28.57	53.57	3.57	0.00	100.00
桃園市	43	0.00	16.28	23.26	44.19	0.00	16.28	100.00
新竹市	-	-	-	-	-	-	-	-
新竹縣	122	5.74	31.97	21.31	31.15	8.20	1.64	100.00
苗栗縣	36	13.89	44.44	16.67	22.22	2.78	0.00	100.00
臺中市	35	0.00	40.00	17.14	37.14	5.71	0.00	100.00
彰化縣	-	-	-	-	-	-	-	-
南投縣	52	7.69	34.62	26.92	26.92	0.00	3.85	100.00
雲林縣	-	-	-	-	-	-	-	-
嘉義市	-	-	-	-	-	-	-	-
嘉義縣	20	0.00	45.00	30.00	25.00	0.00	0.00	100.00
臺南市	-	-	-	-	-	-	-	-
高雄市	64	1.56	17.19	12.50	57.81	6.25	4.69	100.00
屏東縣	207	6.76	40.58	19.32	31.88	1.45	0.00	100.00
宜蘭縣	18	11.11	50.00	11.11	27.78	0.00	0.00	100.00
花蓮縣	515	7.38	28.35	16.89	39.03	7.57	0.78	100.00
臺東縣	587	6.30	24.87	20.27	40.20	5.79	2.56	100.00
澎湖縣	-	-	-	-	-	-	-	-
金門縣	-	-	-	-	-	-	-	-
連江縣	-	-	-	-	-	-	-	-

資料來源：由調查資料彙整而成。

表 3-2 104 學年度國中原住民一年級學生族語聽力自評調查 (續)

單位：人；%

項目	總人數	占各項目比率						總計
		完全聽的懂	大部分聽得懂	普通	聽得懂一點	完全聽不懂	未回答	
總計	5,708	3.89	22.55	16.71	43.71	11.11	2.03	100.00
學制別								
原住民重點學校	1,727	6.25	29.13	19.22	38.04	5.44	1.91	100.00
一般學校	3,981	2.86	19.69	15.62	46.17	13.56	2.08	100.00
縣市別								
一般學校								
基隆市	53	0.00	7.55	16.98	56.60	13.21	5.66	100.00
臺北市	206	1.94	12.62	16.99	53.40	14.08	0.97	100.00
新北市	577	2.95	17.50	15.77	48.70	13.00	2.08	100.00
桃園市	594	2.53	20.37	16.67	44.28	12.46	3.70	100.00
新竹市	30	3.33	6.67	16.67	63.33	10.00	0.00	100.00
新竹縣	91	6.59	17.58	5.49	50.55	16.48	3.30	100.00
苗栗縣	129	3.10	23.26	11.63	38.76	20.16	3.10	100.00
臺中市	378	1.85	16.67	15.08	48.68	15.87	1.85	100.00
彰化縣	61	1.64	9.84	9.84	52.46	24.59	1.64	100.00
南投縣	174	4.60	23.56	24.14	40.23	6.32	1.15	100.00
雲林縣	51	5.88	7.84	13.73	49.02	21.57	1.96	100.00
嘉義市	31	6.45	16.13	9.68	35.48	22.58	9.68	100.00
嘉義縣	33	0.00	24.24	21.21	36.36	18.18	0.00	100.00
臺南市	126	3.17	20.63	24.60	39.68	11.11	0.79	100.00
高雄市	293	1.02	19.11	11.60	44.71	20.82	2.73	100.00
屏東縣	327	3.36	26.91	18.04	43.43	7.65	0.61	100.00
宜蘭縣	193	3.63	32.12	18.13	34.20	11.92	0.00	100.00
花蓮縣	299	1.67	15.72	10.70	51.17	18.39	2.34	100.00
臺東縣	321	4.98	23.36	15.58	48.29	6.54	1.25	100.00
澎湖縣	2	0.00	50.00	0.00	50.00	0.00	0.00	100.00
金門縣	9	0.00	11.11	0.00	55.56	22.22	11.11	100.00
連江縣	3	0.00	33.33	0.00	66.67	0.00	0.00	100.00

資料來源：由調查資料彙整而成。

在族語口語能力方面，原住民重點國中一年級的原住民學生以「普通」的自評選項最多；占 54.00%，其次則認為「不流利」；占 33.31%，接著依序是「流利」、「完全不會」、「非常流利」；各占 4.81%、4.75%、2.44%。一般國中則同樣以「普通」的自評選項最多；比率為 45.00%，其次認為「不流利」；占 40.77%。而末三項順位則與重點學校有所不同，依序分別是「完全不會」、「流利」、「非常流利」；各占 6.79%、5.18%、1.10%。依縣市來看，原住民重點國中一年級的原住民學生完全不會說族語的比率以花蓮縣及桃園市最高，而一般國中完全不會說的比率則以連江縣、彰化縣最高。原住民重點國中一年級的原住民學生能完全掌握族語口說能力的比率上，以苗栗縣及宜蘭縣最多，一般國中則以嘉義縣及雲林縣最多。國中一年級原住民學生族語口說自評情形，請見表 3-3。

表 3-3 104 學年度國中一年級原住民學生族語口語自評調查

單位：人；%

項目	總人數	占各項目比率						總計
		非常流利	流利	普通	不流利	完全不會	未回答	
總計	4,958	1.53	5.06	47.90	38.36	6.13	1.01	100.00
學制別								
原住民重點學校	1,600	2.44	4.81	54.00	33.31	4.75	0.69	100.00
一般學校	3,358	1.10	5.18	45.00	40.77	6.79	1.16	100.00
縣市別								
原住民重點學校								
基隆市	-	-	-	-	-	-	-	-
臺北市	-	-	-	-	-	-	-	-
新北市	27	0.00	7.41	55.56	37.04	0.00	0.00	100.00
桃園市	36	0.00	0.00	61.11	33.33	5.56	0.00	100.00
新竹市	-	-	-	-	-	-	-	-
新竹縣	110	4.55	3.64	60.00	29.09	2.73	0.00	100.00
苗栗縣	35	11.43	5.71	57.14	22.86	2.86	0.00	100.00
臺中市	33	0.00	3.03	60.61	36.36	0.00	0.00	100.00
彰化縣	-	-	-	-	-	-	-	-
南投縣	50	6.00	4.00	52.00	38.00	0.00	0.00	100.00
雲林縣	-	-	-	-	-	-	-	-
嘉義市	-	-	-	-	-	-	-	-
嘉義縣	20	0.00	5.00	65.00	30.00	0.00	0.00	100.00
臺南市	-	-	-	-	-	-	-	-
高雄市	57	1.75	1.75	42.11	47.37	3.51	3.51	100.00
屏東縣	204	2.45	7.84	55.88	29.90	3.43	0.49	100.00
宜蘭縣	18	5.56	11.11	61.11	22.22	0.00	0.00	100.00
花蓮縣	472	1.91	4.66	54.66	30.51	7.20	1.06	100.00
臺東縣	538	2.04	4.46	51.12	36.80	5.02	0.56	100.00
澎湖縣	-	-	-	-	-	-	-	-
金門縣	-	-	-	-	-	-	-	-
連江縣	-	-	-	-	-	-	-	-

註 1：回答人數：扣除聽力自評「完全聽不懂」與未回答者。

註 2：合計完全聽不懂 11.11%與完全不會說族語 6.13%即為完全不懂族語者之比例(17.24%)。

資料來源：由調查資料彙整而成。

表 3-3 104 學年度國中一年級原住民學生族語口語自評調查 (續)

單位：人；%

項目	總人數	占各項目比率						
		非常流利	流利	普通	不流利	完全不會	未回答	總計
總計	4,958	1.53	5.06	47.90	38.36	6.13	1.01	100.00
學制別								
原住民重點學校	1,600	2.44	4.81	54.00	33.31	4.75	0.69	100.00
一般學校	3,358	1.10	5.18	45.00	40.77	6.79	1.16	100.00
縣市別								
一般學校								
基隆市	43	0.00	6.98	30.23	60.47	2.33	0.00	100.00
臺北市	175	0.00	8.00	37.71	46.86	5.71	1.71	100.00
新北市	490	0.61	5.10	44.69	40.20	7.55	1.84	100.00
桃園市	498	1.20	4.22	46.99	40.96	5.62	1.00	100.00
新竹市	27	0.00	0.00	44.44	48.15	7.41	0.00	100.00
新竹縣	73	1.37	1.37	49.32	39.73	8.22	0.00	100.00
苗栗縣	99	0.00	4.04	50.51	35.35	9.09	1.01	100.00
臺中市	311	1.29	3.54	35.69	48.87	8.68	1.93	100.00
彰化縣	45	2.22	2.22	26.67	57.78	11.11	0.00	100.00
南投縣	161	2.48	6.83	51.55	30.43	6.83	1.86	100.00
雲林縣	39	2.56	0.00	35.90	48.72	10.26	2.56	100.00
嘉義市	21	4.76	9.52	52.38	28.57	4.76	0.00	100.00
嘉義縣	27	0.00	3.70	55.56	40.74	0.00	0.00	100.00
臺南市	111	2.70	7.21	53.15	33.33	3.60	0.00	100.00
高雄市	224	0.89	3.13	42.41	45.09	8.04	0.45	100.00
屏東縣	300	1.67	5.00	51.33	35.00	5.00	2.00	100.00
宜蘭縣	170	2.35	10.00	54.71	30.59	1.76	0.59	100.00
花蓮縣	237	0.84	6.75	39.66	43.04	9.28	0.42	100.00
臺東縣	296	0.00	5.41	46.62	39.53	7.77	0.68	100.00
澎湖縣	2	0.00	0.00	50.00	50.00	0.00	0.00	100.00
金門縣	6	0.00	16.67	0.00	83.33	0.00	0.00	100.00
連江縣	3	0.00	0.00	33.33	0.00	66.67	0.00	100.00

註 1：回答人數：扣除聽力自評「完全聽不懂」與未回答者。

註 2：合計完全聽不懂 11.11%與完全不會說族語 6.13%即為完全不懂族語者之比例(17.24%)。

資料來源：由調查資料彙整而成。

在族語歌頌能力方面，原住民重點國中一年級的原住民學生以「會唱幾首」的自評選項最多；占 50.03%，其次認為「只會哼哼兩句」的人占 19.69%，「會唱很多首」和「完全不會唱」的則分別占 19.40%、9.15%。相較之下，一般國中原住民一年級學生也以「會唱幾首」的自評選項為最多；但比率僅有 37.03%，其次依序為「只會哼哼兩句」、「完全不會唱」、「會唱很多首」，比率為 29.54%、21.53%、10.00%。依縣市來看，原住民重點國中一年級的原住民學生完全不會唱族語歌謠的比率新北市以及花蓮縣最高，而一般國中則以新北市及臺中市最高。原住民重點國中一年級的原住民學生會唱很多首族語歌謠的比率上，以嘉義縣及南投縣最多，一般國中同樣以新竹縣及屏東縣最多。國中一年級原住民學生族語歌謠自評調查詳細情形，請見表 3-4。

表 3-4 104 學年度國中一年級原住民學生族語歌謠歌頌自評調查

單位：人；%

項目	總人數	占各項目比率					未回答	總計
		會唱 很多首	會唱 幾首	只會哼 哼兩句	完全 不會唱			
總計	5,708	12.84	40.96	26.56	17.78	1.86	100.00	
學制別								
原住民重點學校	1,727	19.40	50.03	19.69	9.15	1.74	100.00	
一般學校	3,981	10.00	37.03	29.54	21.53	1.91	100.00	
縣市別								
原住民重點學校								
基隆市	-	-	-	-	-	-	-	
臺北市	-	-	-	-	-	-	-	
新北市	28	7.14	17.86	50.00	25.00	0.00	100.00	
桃園市	43	20.93	44.19	16.28	4.65	13.95	100.00	
新竹市	-	-	-	-	-	-	-	
新竹縣	122	11.48	54.10	20.49	12.30	1.64	100.00	
苗栗縣	36	25.00	50.00	19.44	5.56	0.00	100.00	
臺中市	35	2.86	74.29	14.29	8.57	0.00	100.00	
彰化縣	-	-	-	-	-	-	-	
南投縣	52	34.62	50.00	11.54	1.92	1.92	100.00	
雲林縣	-	-	-	-	-	-	-	
嘉義市	-	-	-	-	-	-	-	
嘉義縣	20	45.00	55.00	0.00	0.00	0.00	100.00	
臺南市	-	-	-	-	-	-	-	
高雄市	64	26.56	48.44	15.63	4.69	4.69	100.00	
屏東縣	207	23.67	0.00	16.43	3.38	0.00	100.00	
宜蘭縣	18	22.22	72.22	5.56	0.00	0.00	100.00	
花蓮縣	515	12.43	49.51	23.50	13.98	0.58	100.00	
臺東縣	587	23.68	47.19	18.74	7.84	2.56	100.00	
澎湖縣	-	-	-	-	-	-	-	
金門縣	-	-	-	-	-	-	-	
連江縣	-	-	-	-	-	-	-	

資料來源：由調查資料彙整而成。

表 3-4 104 學年度國中一年級原住民學生族語歌謠歌頌自評調查 (續)

單位：人；%

項目	總人數	占各項目比率					未回答	總計
		會唱 很多首	會唱 幾首	只會哼 哼兩句	完全 不會唱			
總計	4,716	5.45	13.30	39.29	31.64	10.24	100.00	
學制別								
原住民重點學校	1,525	8.85	15.08	41.90	27.08	7.08	100.00	
一般學校	3,191	3.82	12.44	38.04	33.81	11.75	100.00	
縣市別								
一般學校								
基隆市	-	-	-	-	-	-	-	
臺北市	-	-	-	-	-	-	-	
新北市	27	0.00	7.41	29.63	48.15	14.81	100.00	
桃園市	33	6.06	27.27	36.36	30.30	0.00	100.00	
新竹市	-	-	-	-	-	-	-	
新竹縣	110	19.09	12.73	41.82	23.64	2.73	100.00	
苗栗縣	34	11.76	20.59	35.29	26.47	5.88	100.00	
臺中市	33	0.00	21.21	36.36	33.33	9.09	100.00	
彰化縣	-	-	-	-	-	-	-	
南投縣	47	12.77	4.26	51.06	29.79	2.13	100.00	
雲林縣	-	-	-	-	-	-	-	
嘉義市	-	-	-	-	-	-	-	
嘉義縣	20	0.00	5.00	65.00	25.00	5.00	100.00	
臺南市	-	-	-	-	-	-	-	
高雄市	53	1.89	5.66	52.83	32.08	7.55	100.00	
屏東縣	198	13.13	18.18	43.94	20.71	4.04	100.00	
宜蘭縣	18	11.11	44.44	33.33	11.11	0.00	100.00	
花蓮縣	448	6.25	15.40	41.74	27.68	8.93	100.00	
臺東縣	504	8.93	14.29	40.48	27.98	8.33	100.00	
澎湖縣	-	-	-	-	-	-	-	
金門縣	-	-	-	-	-	-	-	
連江縣	-	-	-	-	-	-	-	

資料來源：由調查資料彙整而成。

在族語使用頻率部分，原住民重點國中一年級的原住民學生以「偶爾會說」的自評選項最多；占 41.90%，其次則認為「不常說」占 27.08%，依序為「還算常說」占 15.08%、「每天都說」8.85%、「都不會說」7.08%。一般國中也以「偶爾會說」的自評選項最多，其次為「不常說」；分別為 38.04%與 33.81%。再者依序為「還算常說」占 12.44%、「都不會說」占 11.75%、「每天都說」3.82%。依縣市來看，原住民重點國中一年級的原住民學生最不常使用族語交談的比率以新北市最高，而一般國中則以新竹市最高。原住民重點國中一年級的原住民學生每天都會使用族語交談的比率上，以新竹縣與屏東縣最多，一般國中則以嘉義市及新竹縣最多。有關國中一年級原住民學生族語交談頻率詳細調查情形，請參閱表 3-5。

表 3-5 104 學年度國中一年級原住民學生使用族語交談頻率之調查

單位：人；%

項目	總人數	占各項目比率						總計
		每天都說	還算常說	偶爾會說	不常說	都不會說	未回答	
總計	4,716	5.45	13.30	39.29	31.64	10.24	0.08	100.00
學制別								
原住民重點學校	1,525	8.85	15.08	41.90	27.08	7.08	0.00	100.00
一般學校	3,191	3.82	12.44	38.04	33.81	11.75	0.13	100.00
縣市別								
原住民重點學校								
基隆市	-	-	-	-	-	-	-	-
臺北市	-	-	-	-	-	-	-	-
新北市	27	0.00	7.41	29.63	48.15	14.81	0.00	100.00
桃園市	33	6.06	27.27	36.36	30.30	0.00	0.00	100.00
新竹市	-	-	-	-	-	-	-	-
新竹縣	110	19.09	12.73	41.82	23.64	2.73	0.00	100.00
苗栗縣	34	11.76	20.59	35.29	26.47	5.88	0.00	100.00
臺中市	33	0.00	21.21	36.36	33.33	9.09	0.00	100.00
彰化縣	-	-	-	-	-	-	-	-
南投縣	47	12.77	4.26	51.06	29.79	2.13	0.00	100.00
雲林縣	-	-	-	-	-	-	-	-
嘉義市	-	-	-	-	-	-	-	-
嘉義縣	20	0.00	5.00	65.00	25.00	5.00	0.00	100.00
臺南市	-	-	-	-	-	-	-	-
高雄市	53	1.89	5.66	52.83	32.08	7.55	0.00	100.00
屏東縣	198	13.13	18.18	43.94	20.71	4.04	0.00	100.00
宜蘭縣	18	11.11	44.44	33.33	11.11	0.00	0.00	100.00
花蓮縣	448	6.25	15.40	41.74	27.68	8.93	0.00	100.00
臺東縣	504	8.93	14.29	40.48	27.98	8.33	0.00	100.00
澎湖縣	-	-	-	-	-	-	-	-
金門縣	-	-	-	-	-	-	-	-
連江縣	-	-	-	-	-	-	-	-

資料來源：由調查資料彙整而成。

回答人數：扣除口說自評回答「完全不會說」與未回答者。

表 3-5 103 學年度國中一年級原住民學生使用族語交談頻率之調查 (續)

單位：人；%

項目	總人數	占各項目比率						總計
		每天都說	還算常說	偶爾會說	不常說	都不會說	未回答	
總計	4,716	5.45	13.30	39.29	31.64	10.24	0.08	100.00
學制別								
原住民重點學校	1,525	8.85	15.08	41.90	27.08	7.08	0.00	100.00
一般學校	3,191	3.82	12.44	38.04	33.81	11.75	0.13	100.00
縣市別								
一般學校								
基隆市	42	4.76	2.38	35.71	35.71	21.43	0.00	100.00
臺北市	167	5.39	7.19	25.75	43.71	17.96	0.00	100.00
新北市	444	3.38	13.51	37.39	32.66	13.06	0.00	100.00
桃園市	479	3.97	9.81	42.80	31.94	11.48	0.00	100.00
新竹市	25	0.00	4.00	20.00	48.00	28.00	0.00	100.00
新竹縣	66	9.09	9.09	33.33	34.85	13.64	0.00	100.00
苗栗縣	88	5.68	6.82	45.45	31.82	10.23	0.00	100.00
臺中市	282	2.48	9.57	34.04	34.40	19.50	0.00	100.00
彰化縣	41	4.88	2.44	31.71	43.90	17.07	0.00	100.00
南投縣	147	4.08	23.13	43.54	25.17	4.08	0.00	100.00
雲林縣	34	2.94	11.76	26.47	41.18	17.65	0.00	100.00
嘉義市	20	10.00	20.00	30.00	35.00	5.00	0.00	100.00
嘉義縣	28	0.00	10.71	46.43	28.57	14.29	0.00	100.00
臺南市	107	4.67	11.21	23.36	48.60	12.15	0.00	100.00
高雄市	211	2.84	9.48	41.71	33.18	12.80	0.00	100.00
屏東縣	279	2.15	15.41	44.80	32.97	4.66	0.00	100.00
宜蘭縣	169	6.51	21.30	36.69	28.40	7.10	0.00	100.00
花蓮縣	265	4.15	13.58	37.36	32.08	12.83	0.00	100.00
臺東縣	288	3.13	15.28	39.93	33.33	6.94	1.39	100.00
澎湖縣	2	0.00	0.00	0.00	100.00	0.00	0.00	100.00
金門縣	6	0.00	0.00	33.33	66.67	0.00	0.00	100.00
連江縣	1	0.00	0.00	100.00	0.00	0.00	0.00	100.00

資料來源：由調查資料彙整而成。

回答人數：扣除口說自評回答「完全不會說」與未回答者。

表 3-6 為 104 學年度國中一年級原住民學生族語使用頻率偏低之原因，其中在原住民重點國中的原住民學生認為不常使用族語交談的主要原因是「與人溝通較不方便」（每百人次有 41 人次），其次為「父母長輩會說族語但不講」（每百人次有 27 人次），第三則為「個人心理因素」（每百人次有 17 人次）。

一般國中原住民學生平時不常使用族語的原因也以「與人溝通較不方便」最多（每百人次有 40 人次），其次是「父母長輩會說族語但不講」以及「周遭無使用族語的人」（每百人次有 25 人次）。

依學校級別來看，原住民重點國中與一般國中原住民學生族語使用頻率偏低之首要原因是相同的：族語作為溝通工具的不便性、以及家庭成員中父母長輩使用族語的情形，皆為原住民學生不常使用族語的主因。此外個人族語能力自信的不足、以及缺乏族語學習環境可以說是影響原住民學生學習族語的另一因素。

表 3-6 104 學年度國中一年級原住民學生族語交談頻率偏低之原因

單位：人次/百人次

項目	總計		一般國中		原住民重點國中	
	人次	相對次數	人次	相對次數	人次	相對次數
總人數	4,618	-	3,322	-	1,296	-
與人溝通較不方便	1,480	39.85	1,016	39.56	464	40.49
父母長輩會說族語但不講	955	25.71	649	25.27	306	26.70
周遭無使用族語的人	774	20.84	648	25.23	126	10.99
個人心理因素	557	15.00	367	14.29	190	16.58
學校無此課程	350	9.42	308	11.99	42	3.66
父母長輩不會說族語	267	7.19	190	7.40	77	6.72
其他	235	6.33	144	5.61	91	7.94

註 1：本題為複選題；回答人數：一般國中 2,568 人、原住民重點國中 1,146 人。

註 2：本題填答扣除口語自評回答「都不會說」者後，計算族語交談頻率回答「偶爾會說」、「不常說」與「都不會說」；其他原因，包含交談不用族語、沒有時間學習、尚在學習...等。

(三) 族語學習情形

表 3-7 為 104 學年度國中一年級原住民學生學習族語意願，依學校級別來看，原住民重點國中的原住民學生「非常願意」學習族語的比率為 53.33%，較一般國中 40.82%為高；原住民重點國中的原住民學生「有些願意」學習族語的比率為 18.93%，較一般國中 21.13%為低。再觀察縣市情形，原住民重點國中的原住民學生「非常願意」學習族語比率最高的縣市是宜蘭縣與苗栗縣，一般國中則是南投縣與宜蘭縣。原住民重點國中的原住民學生「非常不願意」學習族語比率最高的縣市是新北市，一般國中則是花蓮縣。

表 3-7 104 學年度國中一年級原住民學生學習族語意願

單位：人；%

項目	總人數	占各項目比率						總計
		非常願意	有些願意	普通	有些不願意	非常不願意	未回答	
總計	5,708	44.60	20.46	23.76	5.96	2.93	2.30	100.00
學制別								
原住民重點學校	1,727	53.33	18.93	20.03	4.11	1.27	2.32	100.00
一般學校	3,981	40.82	21.13	25.37	6.76	3.64	2.29	100.00
縣市別								
原住民重點學校								
基隆市	-	-	-	-	-	-	-	-
臺北市	-	-	-	-	-	-	-	-
新北市	28	46.43	7.14	39.29	0.00	7.14	0.00	100.00
桃園市	43	30.23	27.91	18.60	0.00	2.33	20.93	100.00
新竹市	-	-	-	-	-	-	-	-
新竹縣	122	54.92	17.21	18.03	7.38	0.82	1.64	100.00
苗栗縣	36	72.22	8.33	19.44	0.00	0.00	0.00	100.00
臺中市	35	65.71	22.86	11.43	0.00	0.00	0.00	100.00
彰化縣	-	-	-	-	-	-	-	-
南投縣	52	61.54	15.38	13.46	5.77	0.00	3.85	100.00
雲林縣	-	-	-	-	-	-	-	-
嘉義市	-	-	-	-	-	-	-	-
嘉義縣	20	65.00	15.00	15.00	5.00	0.00	0.00	100.00
臺南市	-	-	-	-	-	-	-	-
高雄市	64	40.63	28.13	21.88	3.13	0.00	6.25	100.00
屏東縣	207	69.08	13.53	15.94	1.45	0.00	0.00	100.00
宜蘭縣	18	83.33	5.56	11.11	0.00	0.00	0.00	100.00
花蓮縣	515	45.63	22.33	24.27	4.47	2.14	1.17	100.00
臺東縣	587	53.66	18.40	18.74	5.11	1.19	2.90	100.00
澎湖縣	-	-	-	-	-	-	-	-
金門縣	-	-	-	-	-	-	-	-
連江縣	-	-	-	-	-	-	-	-

資料來源：由調查資料彙整而成。

表 3-7 104 學年度國中一年級原住民學生學習族語意願 (續)

單位：人；%

項目	總人數	占各項目比率						總計
		非常願意	有些願意	普通	有些不願意	非常不願意	未回答	
總計	5,708	44.60	20.46	23.76	5.96	2.93	2.30	100.00
學制別								
原住民重點學校	1,727	53.33	18.93	20.03	4.11	1.27	2.32	100.00
一般學校	3,981	40.82	21.13	25.37	6.76	3.64	2.29	100.00
縣市別								
一般學校								
基隆市	53	41.51	16.98	22.64	9.43	5.66	3.77	100.00
臺北市	206	29.13	23.30	32.04	9.71	4.85	0.97	100.00
新北市	577	38.82	20.80	26.52	7.28	4.33	2.25	100.00
桃園市	594	39.90	20.88	25.76	5.39	4.04	4.04	100.00
新竹市	30	16.67	33.33	40.00	6.67	3.33	0.00	100.00
新竹縣	91	41.76	15.38	23.08	12.09	2.20	5.49	100.00
苗栗縣	129	44.19	20.93	25.58	3.10	3.88	2.33	100.00
臺中市	378	36.77	19.05	26.72	10.58	5.03	1.85	100.00
彰化縣	61	29.51	24.59	32.79	6.56	6.56	0.00	100.00
南投縣	174	56.90	17.82	20.11	2.30	1.72	1.15	100.00
雲林縣	51	50.98	21.57	21.57	3.92	1.96	0.00	100.00
嘉義市	31	35.48	25.81	25.81	0.00	0.00	12.90	100.00
嘉義縣	33	42.42	24.24	24.24	9.09	0.00	0.00	100.00
臺南市	126	51.59	18.25	22.22	3.17	3.17	1.59	100.00
高雄市	293	42.66	22.87	24.23	4.10	3.07	3.07	100.00
屏東縣	327	51.07	21.41	20.18	5.20	0.31	1.83	100.00
宜蘭縣	193	52.33	20.21	20.73	3.11	3.63	0.00	100.00
花蓮縣	299	25.75	20.07	30.77	14.05	6.69	2.68	100.00
臺東縣	321	42.37	25.55	23.36	5.61	2.18	0.93	100.00
澎湖縣	2	50.00	0.00	50.00	0.00	0.00	0.00	100.00
金門縣	9	33.33	33.33	11.11	11.11	0.00	11.11	100.00
連江縣	3	0.00	0.00	100.00	0.00	0.00	0.00	100.00

資料來源：由調查資料彙整而成。

表 3-8 為 104 學年度國中一年級原住民學生不願意學習族語之原因，資料顯示原住民學生不願意學習族語的主因為「聽不懂族語」（每百人次有 48 人次）。依比率來看：除主要原因外，其次原因為「日常生活沒有機會使用」（每百人次有 43 人次）、「對族語沒興趣」（每百人次有 29 人次）。

表 3-8 104 學年度國中一年級原住民學生不願意學習族語之原因

單位：人次/百人次

項目	總計		一般國中		原住民重點國中	
	人次	相對次數	人次	相對次數	人次	相對次數
總人數	3,277	-	2,591	-	686	-
聽不懂族語	895	48.04	670	47.05	225	51.25
日常生活沒有使用機會	792	42.51	652	45.79	140	31.89
對族語沒興趣	540	28.99	412	28.93	128	29.16
課業壓力繁重	500	26.84	415	29.14	85	19.36
族語教材不吸引人	180	9.66	147	10.32	33	7.52
對未來沒有幫助	147	7.89	120	8.43	27	6.15
學校課程時間安排不好	117	6.28	94	6.60	23	5.24
族語教師師資不好	33	1.77	27	1.90	6	1.37
其他	73	3.92	54	3.79	19	4.33

註 1：本題填答者為學習族語意願回答「普通」「有些不願意」及「非常不願意」者。

註 2：本題為複選題；回答人數：一般國中 1,424 人、原住民重點國中 439 人。

表 3-9 為 104 學年度國中一年級原住民學生希望學習族語之方式。國中一年級原住民學生希望之主要方式前三名為：「從日常生活中與家人學習」（每百人次有 55 人次）、「歌謠」（每百人次有 53 人次）以及「居住原住民部落學習」（每百人次有 43 人次）。

表 3-9 104 學年度國中一年級原住民學生希望學習族語之方式

單位：人次/百人次

項目	總計		一般國中		原住民重點國中	
	人次	相對次數	人次	相對次數	人次	相對次數
總人數	14,890	-	10,187	-	4,703	-
從日常生活中與家人學習	2,980	54.74	2,073	54.70	907	54.84
歌謠	2,870	52.72	1,850	48.81	1,020	61.67
居住原住民部落學習	2,346	43.09	1,622	42.80	724	43.77
觀賞表演活動	1,938	35.60	1,344	35.46	594	35.91
參加族語生活學校	1,232	22.63	851	22.45	381	23.04
看電視學習	1,167	21.44	833	21.98	334	20.19
會話	958	17.60	656	17.31	302	18.26
朗誦	896	16.46	628	16.57	268	16.20
讀書會	382	7.02	237	6.25	145	8.77
其他	121	2.22	93	2.45	28	1.69

註 1：本題為複選題；回答人數：一般國中 3,790 人、原住民重點國中 1,654 人。

註 2：其他原因包含網路教學、APP 軟體學習。

表 3-10 為 104 學年度國中一年級原住民學生族語能力認證情形，國中原住民學生「有通過」與「未通過」族語能力認證的分別約各占 2 成 7 與 2 成，而尚未參加族語認證的約占 5 成 2。就學校級別來看，原住民重點國中與一般國中的原住民學生在通過族語能力認證的比率上並無太大差別，僅一般學校的原住民學生尚未參加族語認證比率較高。以縣市來看，原住民重點國中通過族語認證之原住民學生比率以宜蘭縣及南投縣最多，一般國中通過族語認證之原住民學生比率則以臺南市及屏東縣為最多。

表 3-10 104 學年度國中一年級原住民學生族語認證情形

單位：人；%

項目	總人數	占各項目比率				
		有通過	沒有通過	尚未參加	未回答	總計
總計	5,708	26.49	21.02	51.49	1.00	100.00
學制別						
原住民重點學校	1,727	32.43	17.49	49.22	0.87	100.00
一般學校	3,981	23.91	22.56	52.47	1.06	100.00
縣市別						
原住民重點學校						
基隆市	-	-	-	-	-	-
臺北市	-	-	-	-	-	-
新北市	28	53.57	21.43	25.00	0.00	100.00
桃園市	43	4.65	13.95	79.07	2.33	100.00
新竹市	-	-	-	-	-	-
新竹縣	122	22.13	13.11	64.75	0.00	100.00
苗栗縣	36	16.67	8.33	75.00	0.00	100.00
臺中市	35	17.14	28.57	54.29	0.00	100.00
彰化縣	-	-	-	-	-	-
南投縣	52	65.38	17.31	17.31	0.00	100.00
雲林縣	-	-	-	-	-	-
嘉義市	-	-	-	-	-	-
嘉義縣	20	20.00	25.00	55.00	0.00	100.00
臺南市						
高雄市	64	31.25	25.00	39.06	4.69	100.00
屏東縣	207	60.39	17.87	21.74	0.00	100.00
宜蘭縣	18	66.67	16.67	16.67	0.00	100.00
花蓮縣	515	17.86	17.09	64.66	0.39	100.00
臺東縣	587	36.97	17.55	43.95	1.53	100.00
澎湖縣	-	-	-	-	-	-
金門縣	-	-	-	-	-	-
連江縣	-	-	-	-	-	-

資料來源：由調查資料彙整而成。

表 3-10 104 學年度國中一年級原住民學生族語認證情形 (續)

單位：人；%

項目	總人數	占各項目比率				總計
		有通過	沒有通過	尚未參加	未回答	
總計	5,708	26.49	21.02	51.49	1.00	100
學制別						
原住民重點學校	1,727	32.43	17.49	49.22	0.87	100
一般學校	3,981	23.91	22.56	52.47	1.06	100
縣市別						
一般學校						
基隆市	53	26.42	22.64	49.06	1.89	100
臺北市	206	33.01	23.79	42.72	0.49	100
新北市	577	25.48	27.21	46.97	0.35	100
桃園市	594	23.06	23.74	50.67	2.53	100
新竹市	30	13.33	20.00	66.67	0.00	100
新竹縣	91	16.48	26.37	54.95	2.20	100
苗栗縣	129	18.60	20.16	59.69	1.55	100
臺中市	378	17.46	24.87	56.61	1.06	100
彰化縣	61	9.84	13.11	77.05	0.00	100
南投縣	174	22.99	31.03	45.40	0.57	100
雲林縣	51	11.76	31.37	56.86	0.00	100
嘉義市	31	19.35	29.03	41.94	9.68	100
嘉義縣	33	18.18	18.18	63.64	0.00	100
臺南市	126	50.79	11.90	37.30	0.00	100
高雄市	293	19.45	21.50	57.34	1.71	100
屏東縣	327	40.06	17.13	42.81	0.00	100
宜蘭縣	193	35.23	23.32	40.93	0.52	100
花蓮縣	299	12.71	21.07	65.22	1.00	100
臺東縣	321	17.13	16.20	66.04	0.62	100
澎湖縣	2	0.00	50.00	50.00	0.00	100
金門縣	9	0.00	11.11	88.89	0.00	100
連江縣	3	0.00	0.00	100.00	0.00	100

資料來源：由調查資料彙整而成。

表 3-11 為 104 學年度國中一年級原住民學生觀看原住民族電視台之情形。在 3,981 位一般國中原住民學生中，「沒有看」原住民族電視台的占 58.78%，一週 1-2 天的有 29.62%，一週收看 3-4 天的有 4.45%，一週收看 5-6 天的有 1.83%，每天看的比率占 2.24%。在 1,727 位原住民重點國中的原住民學生中，「沒有看」原住民族電視台占的 50.03%，一週 1-2 天的有 32.83%，一週收看 3-4 天的有 7.41%，一週收看 5-6 天的有 3.30%，每天看的比率占 4.46%。

依學校級別來看，原住民重點國中與一般國中的原住民學生皆以「沒有看」為最多。而在一週觀看天數超過 1 天以上的國中一年級學生中：一般國中有 63.24%認為觀看原視對學習族語有所助益（非常有幫助：16.73%、有些幫助：46.51%）。原住民重點國中則有 71.29%認為觀看原視對學習族語有所助益（非常有幫助：27.38%、有些幫助：43.91%）。

表 3-11 104 學年度國中一年級原住民學生觀看原住民族電視台情形

單位：人；%

項目	總計		一般國中		原住民重點國中	
	人數	比率	人數	比率	人數	比率
觀看原住民族電視台的頻率						
總計	5,708	100.00	3,981	100.00	1,727	100.00
每天看	166	2.91	89	2.24	77	4.46
一週 5-6 天	130	2.28	73	1.83	57	3.30
一週 3-4 天	305	5.34	177	4.45	128	7.41
一週 1-2 天	1,746	30.59	1,179	29.62	567	32.83
沒有看	3,204	56.13	2,340	58.78	864	50.03
未回答	157	2.75	123	3.09	34	1.97
觀看原住民族電視台對學習族語之助益程度						
總計	2,347	100.00	1,518	100.00	829	100.00
非常有幫助	481	20.49	254	16.73	227	27.38
有些幫助	1,070	45.59	706	46.51	364	43.91
普通	590	25.14	407	26.81	183	22.07
有些沒幫助	109	4.64	87	5.73	22	2.65
非常沒幫助	46	1.96	32	2.11	14	1.69
未回答	51	2.17	32	2.11	19	2.29

註 1：後續內文及表格將「原住民族電視台」簡稱「原視」。

註 2：回答「沒有看」與未回答者，不予回答「觀看原視對族語之助益評價」。

資料來源：由調查資料彙整而成。

表 3-12 為 104 學年度國中一年級原住民學生在學校學習情形。對於國中一年級原住民學生學習族語遇到困難時希望獲得之協助，一般國中的原住民學生主要希望「增加課本活潑程度」(每百人次有 48 人次)、其次希望「老師教學速度變慢」(每百人次有 47 人次)、第三希望獲得「開放網路課程」(每百人次有 31 人次)。原住民重點國中的原住民學生主要希望「老師教學速度變慢」(每百人次有 50 人次)、其次希望「增加課本活潑程度」(每百人次有 42 人次)、第三希望「原視電視教學」(每百人次有 30 人次)。

表 3-12 104 學年度國中一年級原住民學生在學校學習情形

單位：人次/百人次

項目	總計		一般國中		原住民重點國中	
	人次	相對次數	人次	相對次數	人次	相對次數
學習族語遇到困難時希望獲得之協助						
總人數	11,469		7,922		3,547	
請老師教學速度變慢	2,584	47.89	1,756	46.95	828	50.00
增加課本簡單活潑程度	2,500	46.33	1,804	48.24	696	42.03
開放網路課程	1,636	30.32	1,166	31.18	470	28.38
原視電視教學	1,320	24.46	825	22.06	495	29.89
學生分組練習	1,216	22.54	813	21.74	403	24.34
增加上課時數	1,128	20.90	792	21.18	336	20.29
課後輔導	865	16.03	610	16.31	255	15.40
其他	220	4.08	156	4.17	64	3.86

註 1：本題為複選題；回答人數：一般國中 3,740 人、原住民重點國中 1,656 人。

註 2：其他原因包含請家人教導、自行學習等。

資料來源：由調查資料彙整而成。

(四) 原住民文化活動參與

表 3-13 為 104 學年度國中一年級原住民學生參與原住民文化活動情形。在 5,708 名國中一年級的原住民學生中，有 4,630 人曾經參加過原住民相關慶典文化活動；占 81.11%，另有 876 人不曾參加過；占 15.35%。而依學制細分觀察之：原住民重點國中的原住民學生曾經參加過原住民相關慶典文化活動的比率為 88.54%，較一般國中的原住民學生 77.90% 為高。

依學制細分觀察參加的頻率情形：原住民重點國中的原住民學生屬積極參與的比率為 49.56%（常常參加 20.90%、每次都參加 28.66%），相較於一般國中的原住民學生 35.09% 為高（常常參加 17.46%、每次都參加 17.63%）。此外，一般國中的原住民學生「從來沒有」參加過原住民族相關慶典文化活動的比率為 18.24%，較原住民重點學校的原住民學生 8.69% 為高。

在最近一次參與的原住民慶典活動名稱調查上，以豐年祭的比率最高，為 48.34%。其次依序是未回答 27.13%、「其他」10.48%（祭典名稱包括：射耳祭、生命祭、猴祭、小米祭、飛魚祭、祈雨祭...等）、祖靈祭 4.90%、感恩祭 3.95%、收穫祭 3.89%、矮靈祭 1.32%。而在參加原住民相關慶典及文化活動的原因中，則以「自己有興趣」為主要因素（每百人次有 59 人次）；其次為「家人支持」（每百人次有 47 人次）、「陪同親朋好友參加」（每百人次有 44 人次）。而依學制細分觀察發現：一般國中與原住民重點國中的原住民學生參加相關慶典活動原因的第一位皆為「自己有興趣」，然兩者在第二位與第三位的順序皆呈現相同；原住民重點國中依序為「家人支持」、「陪同親朋好友參加」，一般國中亦是如此。

另詢問 876 位國中一年級原住民學生不曾參加過原住民相關慶典文化活動的原因。主要原因為「沒有時間」（每百人次有 49 人次），其次為「沒有這方面的訊息」（每百人次有 40 人次）、「不會說族語」（每百人次有 34 人次）。而依學制細分觀察之，原住民重點國中與一般國中的原住民學生在沒有參加相關慶典文化活動的原因上，第一位、第二位與第三位的比率順序皆為「沒有時間」、「沒有這方面的訊息」、「不會說族語」。

表 3-13 104 學年度國中一年級原住民學生參與原住民族文化活動情形

單位：人；%

項目	總計		一般國中		原住民重點國中	
	人數	比率	人數	比率	人數	比率
是否參加過原住民族相關慶典文化活動						
總計	5,708	100.00	3,981	100.00	1,727	100.00
有	4,630	81.11	3,101	77.90	1,529	88.54
沒有	876	15.35	726	18.24	150	8.69
未回答	202	3.54	154	3.87	48	2.78
參加原住民相關慶典文化活動的頻率						
總計	5,708	100.00	3,981	100.00	1,727	100.00
每次都參加	1,197	20.97	702	17.63	495	28.66
常常參加	1,056	18.50	695	17.46	361	20.90
偶而參加	1,622	28.42	1,139	28.61	483	27.97
不常參加	755	13.23	565	14.19	190	11.00
沒有參加過	876	15.35	726	18.24	150	8.69
未回答	202	3.54	154	3.87	48	2.78
最近一次參與的原住民族慶典活動名稱						
總計	4,630	100.00	3,101	100.00	1,529	100.00
豐年祭	2,238	48.34	1,683	54.27	555	36.30
感恩祭	183	3.95	104	3.35	79	5.17
祖靈祭	227	4.90	162	5.22	65	4.25
矮靈祭	61	1.32	40	1.29	21	1.37
收穫祭	180	3.89	107	3.45	73	4.77
其他	485	10.48	323	10.42	162	10.60
未回答	1,256	27.13	682	21.99	574	37.54

註：回答「沒有」與未回答「是否參加過原住民族相關慶典文化活動」者，不予回答「最近一次參與的原住民族慶典活動名稱」。

資料來源：由調查資料彙整而成。

表 3-13 104 學年度國中一年級原住民學生參與原住民族文化活動情形(續)

單位：人次/百人次

項目	總計		一般國中		原住民重點國中	
	人次	相對次數	人次	相對次數	人次	相對次數
參加原住民相關慶典及文化活動的原因						
總計	10,145		6,718		3,427	
自己有興趣	2,739	59.16	1,763	56.85	976	56.51
家人支持	2,156	46.57	1,474	47.53	682	39.49
陪同親朋好友參加	2,035	43.95	1,416	45.66	619	35.84
受活動內容吸引	1,159	25.03	772	24.90	387	22.41
活動時間的安排	797	17.21	542	17.48	255	14.77
可以說族語	737	15.92	462	14.90	275	15.92
學校鼓勵	420	9.07	225	7.26	195	11.29
未回答	102	2.20	64	2.06	38	2.20
沒有參加原住民相關慶典文化活動的原因						
總計	1,794	-	1,511	-	283	-
沒有時間	431	49.20	371	51.10	60	40.00
沒有這方面的訊息	348	39.73	301	41.46	47	31.33
不會說族語	300	34.25	258	35.54	42	28.00
沒有興趣	210	23.97	173	23.83	37	24.67
活動時間的安排	146	16.67	129	17.77	17	11.33
根本就不想參加	87	9.93	66	9.09	21	14.00
活動內容不夠吸引	79	9.02	62	8.54	17	11.33
宗教信仰關係	69	7.88	57	7.85	12	8.00
不值得我參加	41	4.68	33	4.55	8	5.33
家人不支持	36	4.11	27	3.72	9	6.00
其他	47	5.37	34	4.68	13	8.67

註 1：「參加原住民相關慶典及文化活動的原因」為複選題，回答人數：一般國中 3,101 人；原住民重點國中 1,529 人。

註 2：「沒有參加原住民相關慶典文化活動的原因」為複選題，回答人數：一般國中 726 人；原住民重點國中 150 人。

資料來源：由調查資料彙整而成。

二、高級中等學校一年級原住民學生族語使用情形

(一) 學生背景

表 3-14 為 104 學年度高級中等學校一年級原住民學生背景資料：一般學校一年級的原住民學生有 2,662 人回卷，原住民重點學校一年級的原住民學生有 2,128 人回卷，回卷人數共計 4,790 位。男女比率約各占一半，縣市分布則以花蓮縣占最多，其次是臺東縣，接著為屏東縣、桃園市；比率依序分別是 17.24%、12.38%、9.71%、9.44%。

表 3-14 104 學年度高級中等學校一年級原住民學生背景資料

單位：人；%

項目	總人數	一般學校	原住民 重點學校	總計
總計	4,790	2,662	2,128	100.00
性別				
男性	2,485	1,304	1,181	51.88
女性	2,305	1,358	947	48.12
縣市別				
基隆市	77	77	0	1.61
臺北市	237	208	29	4.95
新北市	431	276	155	9.00
桃園市	452	174	278	9.44
新竹市	51	51	0	1.06
新竹縣	148	97	51	3.09
苗栗縣	94	94	0	1.96
臺中市	357	333	24	7.45
彰化縣	73	73	0	1.52
南投縣	172	93	79	3.59
雲林縣	42	42	0	0.88
嘉義市	69	66	3	1.44
嘉義縣	7	7	0	0.15
臺南市	127	127	0	2.65
高雄市	412	273	139	8.60
屏東縣	465	161	304	9.71
宜蘭縣	146	94	52	3.05
花蓮縣	826	242	584	17.24
臺東縣	593	163	430	12.38
澎湖縣	2	2	0	0.04
金門縣	9	9	0	0.19
連江縣	0	0	0	0.00

表 3-14 104 學年度高級中等學校一年級原住民學生背景資料 (續 1)

項目	總人數	一般學校	原住民 重點學校	總計
總計	4,790	2,662	2,128	100.00
族籍				
阿美族	1,789	917	872	37.35
泰雅族	661	461	200	13.80
排灣族	891	445	446	18.60
布農族	520	335	185	10.86
卑南族	117	55	62	2.44
鄒族	53	47	6	1.11
魯凱族	130	79	51	2.71
賽夏族	55	49	6	1.15
雅美族	66	30	36	1.38
邵族	12	11	1	0.25
噶瑪蘭族	11	5	6	0.23
太魯閣族	352	143	209	7.35
撒奇萊雅	10	5	5	0.21
賽德克族	113	71	42	2.36
拉阿魯哇族	5	5	0	0.10
卡那卡那富族	5	4	1	0.10
雙親籍別				
皆為原住民	2,713	1,284	1,429	56.64
僅父親為原住民	977	650	327	20.40
僅母親為原住民	1,100	728	372	22.96
不知道	0	0	0	0.00
父親最高學歷				
小學畢業或沒上過學	384	180	204	8.02
國中畢業	992	503	489	20.71
高中職畢業	1,931	1,058	873	40.31
大學或專科畢業	699	490	209	14.59
研究所畢業	110	84	26	2.30
不知道	604	299	305	12.61
未回答	70	48	22	1.46
母親最高學歷				
小學畢業或沒上過學	354	181	173	7.39
國中畢業	931	481	450	19.44
高中職畢業	2,215	1,216	999	46.24
大學或專科畢業	677	466	211	14.13
研究所畢業	80	61	19	1.67
不知道	478	224	254	9.98
未回答	55	33	22	1.15

資料來源：由調查資料彙整而成。

表 3-14 104 學年度高級中等學校一年級原住民學生背景資料（續完）

項目	總人數	一般學校	原住民 重點學校	總計
家庭經濟狀況				
貧窮	560	283	277	11.69
普通	3,578	1,974	1,604	74.70
小康	571	351	220	11.92
富有	9	7	2	0.19
未回答	2	2	0	0.04
學生語言能力				
總計	7,351	4,277	3,074	
會說國語	4,765	2,651	2,114	99.48
會說閩南語	1,620	1,067	553	33.82
會說客語	144	99	45	3.01
其他	822	460	362	17.16

註：【學生語言能力】為複選題。

資料來源：由調查資料彙整而成。

族籍方面，以阿美族、排灣族、泰雅族占最多；各分別占全體的 37.35%、18.60%、13.80%。而在 4,790 位高級中等學校一年級原住民學生中，雙親皆為原住民族的比率占 56.64%。

在雙親教育程度的部分，以高中職畢業者占最多數；約為 4 成左右，依序是國中教育程度、大專教育程度、小學教育程度以下、研究所畢業。而家庭經濟狀況以普通者居多。

學生語言能力部分的統計資料則表示，在 4,790 位高級中等學校一年級原住民學生之中：以會說國語者最多（每百人次有 99 人次），其次為會說閩南語（每百人次有 34 人次）。

(二) 族語使用能力

在族語聽辨能力方面(表 3-15)，重點高級中等學校一年級原住民學生自評「聽得懂一點」的比率最多，占 43.70%；其次為「大部份聽得懂」，占 24.15%，接著依序是「普通」、「完全聽不懂」、「完全聽得懂」；各占 13.91%、12.41%、4.32%。一般高級中等學校則同樣以「聽得懂一點」的自評選項最多，比率為 46.54%，其次為大部份聽得懂，占 18.56%。而末三項順位卻與原住民重點學校有所不同，依序是「完全聽不懂」、「普通」、「完全聽得懂」；各占 17.21%、13.30%、2.82%。而原住民重點高級中等學校一年級的原住民學生完全聽不懂族語的比率，以臺北市、臺中市及桃園市最高；一般高級中等學校以彰化縣最高，雲林縣次之。

表 3-15 104 學年度高級中等學校一年級原住民學生族語聽力自評調查

單位：人；%

項目	總人數	占各項目比率						總計
		完全聽得懂	大部份聽得懂	普通	聽得懂一點	完全聽不懂	未回答	
總計	4,790	3.49	21.04	13.57	45.28	15.07	1.54	100.00
原住民重點學校	2,128	4.32	24.15	13.91	43.70	12.41	1.50	100.00
一般學校	2,662	2.82	18.56	13.30	46.54	17.21	1.58	100.00
原住民重點學校								
縣市別								
基隆市	-	-	-	-	-	-	-	-
臺北市	29	3.45	20.69	6.90	41.38	27.59	0.00	100.00
新北市	155	6.45	21.29	14.19	47.10	10.32	0.65	100.00
桃園市	278	3.60	18.35	11.87	42.81	22.30	1.08	100.00
新竹市	-	-	-	-	-	-	-	-
新竹縣	51	13.73	25.49	15.69	39.22	3.92	1.96	100.00
苗栗縣	-	-	-	-	-	-	-	-
臺中市	24	12.50	8.33	8.33	45.83	25.00	0.00	100.00
彰化縣	-	-	-	-	-	-	-	-
南投縣	79	10.13	34.18	20.25	29.11	6.33	0.00	100.00
雲林縣	-	-	-	-	-	-	-	-
嘉義市	3	0.00	66.67	0.00	33.33	0.00	0.00	100.00
嘉義縣	-	-	-	-	-	-	-	-
臺南市	-	-	-	-	-	-	-	-
高雄市	139	2.88	21.58	11.51	38.13	21.58	4.32	100.00
屏東縣	304	3.95	27.96	18.75	42.11	4.61	2.63	100.00
宜蘭縣	52	7.69	32.69	15.38	38.46	5.77	0.00	100.00
花蓮縣	584	2.74	25.00	12.84	46.58	12.16	0.68	100.00
臺東縣	430	3.95	23.72	13.26	46.05	10.93	2.09	100.00
澎湖縣	-	-	-	-	-	-	-	-
金門縣	-	-	-	-	-	-	-	-

表 3-15 104 學年度高級中等學校一年級原住民學生族語聽力自評調查(續)

項目	總人數	占各項目比率						總計
		完全聽得懂	大部份聽得懂	普通	聽得懂一點	完全聽不懂	未回答	
總計	4,790	3.49	21.04	13.57	45.28	15.07	1.54	100.00
原住民重點學校	2,128	4.32	24.15	13.91	43.70	12.41	1.50	100.00
一般學校	2,662	2.82	18.56	13.30	46.54	17.21	1.58	100.00
一般學校								
縣市別								
基隆市	77	1.30	19.48	19.48	48.05	11.69	0.00	100.00
臺北市	208	2.88	7.69	12.50	51.92	24.04	0.96	100.00
新北市	276	2.17	20.65	11.23	47.46	13.04	5.43	100.00
桃園市	174	0.57	16.67	11.49	59.20	12.07	0.00	100.00
新竹市	51	5.88	15.69	13.73	41.18	23.53	0.00	100.00
新竹縣	97	4.12	12.37	21.65	39.18	18.56	4.12	100.00
苗栗縣	94	1.06	14.89	10.64	54.26	19.15	0.00	100.00
臺中市	333	1.20	18.62	12.91	45.95	18.92	2.40	100.00
彰化縣	73	0.00	9.59	2.74	52.05	32.88	2.74	100.00
南投縣	93	3.23	24.73	17.20	41.94	10.75	2.15	100.00
雲林縣	42	0.00	7.14	2.38	64.29	26.19	0.00	100.00
嘉義市	66	4.55	18.18	12.12	45.45	19.70	0.00	100.00
嘉義縣	7	14.29	0.00	28.57	42.86	14.29	0.00	100.00
臺南市	127	3.94	18.11	14.96	44.88	18.11	0.00	100.00
高雄市	273	2.93	15.75	13.55	46.52	20.88	0.37	100.00
屏東縣	161	4.35	31.68	16.15	33.54	13.66	0.62	100.00
宜蘭縣	94	7.45	25.53	15.96	37.23	12.77	1.06	100.00
花蓮縣	242	4.55	20.25	14.46	45.45	14.46	0.83	100.00
臺東縣	163	2.45	25.77	11.66	44.79	12.88	2.45	100.00
澎湖縣	2	0.00	0.00	50.00	50.00	0.00	0.00	100.00
金門縣	9	0.00	44.44	0.00	33.33	22.22	0.00	100.00

資料來源：由調查資料彙整而成。

在族語口說能力方面（表 3-16），高級中等學校一年級原住民學生自評「不流利」的比率最多；占 47.70%。其次則認為「普通」；占 36.71%。依學校別來看，在原住民重點學校中，完全不會說族語的比率為 8.62%，相較於一般學校的 9.90%為低。從族語口說能力之比率加總來看，原住民重點高級中等學校一年級的原住民學生自評為流利程度以上的比率共占 6.12%（非常流利 1.75%、流利 4.37%），較一般高級中等學校的比率共 4.95%為高（非常流利 1.30%、流利 3.65%）。而原住民重點高級中等學校一年級的原住民學生完全不會說族語的比率，以高雄市最高；一般學校以彰化縣最高。

表 3-16 104 學年度高級中等學校一年級原住民學生族語口說自評調查

單位：人；%

項目	總人數	占各項目比率						總計
		非常流利	流利	普通	不流利	完全不會	未回答	
總計	3,994	1.50	3.98	36.71	47.70	9.31	0.80	100.00
原住民重點學校	1,832	1.75	4.37	38.97	45.47	8.62	0.82	100.00
一般學校	2,162	1.30	3.65	34.78	49.58	9.90	0.79	100.00
原住民重點學校								
縣市別								
基隆市	-	-	-	-	-	-	-	-
臺北市	21	0.00	19.05	33.33	38.10	9.52	0.00	100.00
新北市	138	1.45	3.62	34.78	49.28	9.42	1.45	100.00
桃園市	213	1.41	3.29	31.46	53.05	9.86	0.94	100.00
新竹市	-	-	-	-	-	-	-	-
新竹縣	48	4.17	8.33	45.83	33.33	8.33	0.00	100.00
苗栗縣	-	-	-	-	-	-	-	-
臺中市	18	11.11	0.00	44.44	33.33	11.11	0.00	100.00
彰化縣	-	-	-	-	-	-	-	-
南投縣	74	5.41	8.11	48.65	33.78	4.05	0.00	100.00
雲林縣	-	-	-	-	-	-	-	-
嘉義市	3	0.00	0.00	66.67	33.33	0.00	0.00	100.00
嘉義縣	-	-	-	-	-	-	-	-
臺南市	-	-	-	-	-	-	-	-
高雄市	103	2.91	3.88	41.75	37.86	12.62	0.97	100.00
屏東縣	282	1.42	3.19	45.74	41.13	7.80	0.71	100.00
宜蘭縣	49	6.12	8.16	42.86	36.73	4.08	2.04	100.00
花蓮縣	509	1.38	4.32	37.13	48.53	8.25	0.39	100.00
臺東縣	374	0.53	4.01	37.97	47.06	9.09	1.34	100.00
澎湖縣	-	-	-	-	-	-	-	-
金門縣	-	-	-	-	-	-	-	-

表 3-16 104 學年度高級中等學校一年級原住民學生族語口說自評調查(續)

項目	總人數	占各項目比率						總計
		非常流利	流利	普通	不流利	完全不會	未回答	
總計	3,994	1.50	3.98	36.71	47.70	9.31	0.80	100.00
原住民重點學校	1,832	1.75	4.37	38.97	45.47	8.62	0.82	100.00
一般學校	2,162	1.30	3.65	34.78	49.58	9.90	0.79	100.00
一般學校								
縣市別								
基隆市	68	0.00	7.35	44.12	39.71	5.88	2.94	100.00
臺北市	156	4.49	1.92	30.13	57.69	5.77	0.00	100.00
新北市	225	2.22	3.11	35.56	50.67	8.00	0.44	100.00
桃園市	153	0.00	2.61	25.49	60.78	11.11	0.00	100.00
新竹市	39	5.13	2.56	28.21	48.72	15.38	0.00	100.00
新竹縣	75	1.33	4.00	42.67	41.33	10.67	0.00	100.00
苗栗縣	76	0.00	2.63	28.95	47.37	18.42	2.63	100.00
臺中市	262	0.38	3.44	33.21	52.29	9.16	1.53	100.00
彰化縣	47	0.00	0.00	14.89	59.57	25.53	0.00	100.00
南投縣	81	1.23	3.70	41.98	44.44	7.41	1.23	100.00
雲林縣	31	0.00	0.00	19.35	67.74	12.90	0.00	100.00
嘉義市	53	3.77	3.77	28.30	50.94	13.21	0.00	100.00
嘉義縣	6	0.00	0.00	66.67	16.67	16.67	0.00	100.00
臺南市	104	0.96	7.69	36.54	43.27	11.54	0.00	100.00
高雄市	215	1.86	2.79	37.21	43.26	13.02	1.86	100.00
屏東縣	138	1.45	4.35	44.93	41.30	7.25	0.72	100.00
宜蘭縣	81	0.00	4.94	46.91	40.74	7.41	0.00	100.00
花蓮縣	205	0.49	5.37	37.07	48.78	7.32	0.98	100.00
臺東縣	138	0.72	3.62	31.88	55.07	8.70	0.00	100.00
澎湖縣	2	0.00	0.00	0.00	100.00	0.00	0.00	100.00
金門縣	7	0.00	0.00	0.00	85.71	14.29	0.00	100.00

註 1：回答人數：扣除聽力自評「完全聽不懂」與未回答者。

註 2：合計完全聽不懂 15.07%與完全不會說族語 9.31%即為完全不懂族語者之比例(24.38%)。

資料來源：由調查資料彙整而成。

在族語歌謠的歌頌能力方面（表 3-17），高級中等學校一年級原住民學生自評「會唱幾首」的比率最多；占 37.04%。其次則認為「只會哼哼兩句」；占 30.44%。依學校別來看，原住民重點高級中等學校完全不會唱族語歌謠的比率為 14.85%，相較於一般高級中等學校的 22.65%為低。從加總之比率來看，原住民重點高級中等學校一年級的原住民學生自評會唱一首以上的族語歌謠之比率共占 54.79%（會唱很多首 13.91%、會唱幾首 40.88%），較一般高級中等學校的比率 44.18%為高（會唱很多首 10.22%、會唱幾首 33.96%）。而原住民重點高級中等學校一年級的原住民學生完全不會唱族語歌謠的比率，以臺中市最高；一般高級中等學校以彰化縣最高。

表 3-17 104 學年度高級中等學校一年級原住民學生族語歌謠歌頌自評調查

單位：人；%

項目	總人數	占各項目比率					總計
		會唱 很多首	會唱 幾首	只會 哼哼兩句	完全 不會唱	未回答	
總計	4,790	11.86	37.04	30.44	19.19	1.48	100.00
原住民重點學校	2,128	13.91	40.88	29.09	14.85	1.27	100.00
一般學校	2,662	10.22	33.96	31.52	22.65	1.65	100.00
原住民重點學校							
縣市別							
基隆市	-	-	-	-	-	-	-
臺北市	29	10.34	34.48	31.03	24.14	0.00	100.00
新北市	155	13.55	39.35	29.03	17.42	0.65	100.00
桃園市	278	5.76	30.58	34.17	28.06	1.44	100.00
新竹市	-	-	-	-	-	-	-
新竹縣	51	9.80	45.10	33.33	9.80	1.96	100.00
苗栗縣	-	-	-	-	-	-	-
臺中市	24	8.33	33.33	29.17	29.17	0.00	100.00
彰化縣	-	-	-	-	-	-	-
南投縣	79	20.25	45.57	21.52	12.66	0.00	100.00
雲林縣	-	-	-	-	-	-	-
嘉義市	3	0.00	33.33	66.67	0.00	0.00	100.00
嘉義縣	-	-	-	-	-	-	-
臺南市	-	-	-	-	-	-	-
高雄市	139	9.35	37.41	30.22	18.71	4.32	100.00
屏東縣	304	17.11	50.66	21.71	9.54	0.99	100.00
宜蘭縣	52	17.31	48.08	30.77	3.85	0.00	100.00
花蓮縣	584	13.70	38.18	34.76	12.84	0.51	100.00
臺東縣	430	18.37	44.65	23.26	11.63	2.09	100.00
澎湖縣	-	-	-	-	-	-	-
金門縣	-	-	-	-	-	-	-

表 3-17 104 學年度高級中等學校一年級原住民學生族語歌謠歌頌自評調查
(續)

項目	總人數	占各項目比率					總計
		會唱 很多首	會唱 幾首	只會 哼兩句	完全 不會唱	未回答	
總計	4,790	11.86	37.04	30.44	19.19	1.48	100.00
原住民重點學校	2,128	13.91	40.88	29.09	14.85	1.27	100.00
一般學校	2,662	10.22	33.96	31.52	22.65	1.65	100.00
一般學校							
縣市別							
基隆市	77	12.99	31.17	37.66	16.88	1.30	100.00
臺北市	208	7.69	25.96	38.94	26.92	0.48	100.00
新北市	276	8.70	29.71	34.42	22.10	5.07	100.00
桃園市	174	6.32	25.86	40.80	26.44	0.57	100.00
新竹市	51	7.84	23.53	29.41	39.22	0.00	100.00
新竹縣	97	5.15	39.18	37.11	14.43	4.12	100.00
苗栗縣	94	0.00	32.98	36.17	30.85	0.00	100.00
臺中市	333	7.51	30.93	31.23	27.63	2.70	100.00
彰化縣	73	2.74	23.29	32.88	39.73	1.37	100.00
南投縣	93	13.98	39.78	22.58	21.51	2.15	100.00
雲林縣	42	2.38	14.29	52.38	30.95	0.00	100.00
嘉義市	66	15.15	34.85	22.73	27.27	0.00	100.00
嘉義縣	7	28.57	28.57	28.57	14.29	0.00	100.00
臺南市	127	8.66	34.65	28.35	28.35	0.00	100.00
高雄市	273	13.92	35.90	25.64	24.18	0.37	100.00
屏東縣	161	13.66	49.07	21.12	14.29	1.86	100.00
宜蘭縣	94	10.64	28.72	42.55	17.02	1.06	100.00
花蓮縣	242	12.40	43.80	28.93	14.05	0.83	100.00
臺東縣	163	23.31	44.79	19.63	9.82	2.45	100.00
澎湖縣	2	0.00	0.00	100.00	0.00	0.00	100.00
金門縣	9	0.00	33.33	66.67	0.00	0.00	100.00

資料來源：由調查資料彙整而成。

在原住民學生使用族語交談頻率方面（表 3-18），高級中等學校一年級原住民學生自評「不常說」的比率最多；占 35.15%。其次則認為「偶爾會說」；占 32.34%。依學校別來看，原住民重點高級中等學校都不使用族語交談的比率為 11.15%，相較於一般高級中等學校的 17.30%為低。從加總之比率來看，原住民重點高級中等學校一年級的原住民學生自評使用族語交談程度在「偶爾」以上者，占 54.49%（每天都說 6.63%、還算常說 14.29%、偶爾會說 33.57%），較一般高級中等學校的比率 45.21%為高（每天都說 2.95%、還算常說 10.98%、偶爾會說 31.28%）。

表 3-18 104 學年度高級中等學校一年級原住民學生使用族語交談之頻率調查

單位：人；%

項目	總人數	占各項目比率						總計
		每天都說	還算常說	偶爾會說	不常說	都不會說	未回答	
總計	3,590	4.65	12.51	32.34	35.15	14.46	0.89	100.00
原住民重點學校	1,659	6.63	14.29	33.57	33.45	11.15	0.90	100.00
一般學校	1,931	2.95	10.98	31.28	36.61	17.30	0.88	100.00
原住民重點學校								
縣市別								
基隆市	-	-	-	-	-	-	-	-
臺北市	19	5.26	21.05	21.05	21.05	26.32	5.26	100.00
新北市	123	8.13	9.76	30.89	39.84	11.38	0.00	100.00
桃園市	190	3.68	11.05	29.47	36.84	18.42	0.53	100.00
新竹市	-	-	-	-	-	-	-	-
新竹縣	44	18.18	25.00	20.45	31.82	4.55	0.00	100.00
苗栗縣	-	-	-	-	-	-	-	-
臺中市	16	12.50	25.00	18.75	18.75	25.00	0.00	100.00
彰化縣	-	-	-	-	-	-	-	-
南投縣	71	11.27	23.94	35.21	23.94	4.23	1.41	100.00
雲林縣	-	-	-	-	-	-	-	-
嘉義市	3	0.00	0.00	33.33	33.33	33.33	0.00	100.00
嘉義縣	-	-	-	-	-	-	-	-
臺南市	-	-	-	-	-	-	-	-
高雄市	89	5.62	11.24	37.08	31.46	11.24	3.37	100.00
屏東縣	258	6.98	15.12	39.53	29.84	8.53	0.00	100.00
宜蘭縣	46	15.22	26.09	34.78	23.91	0.00	0.00	100.00
花蓮縣	465	7.31	12.04	31.40	35.91	12.69	0.65	100.00
臺東縣	335	2.99	15.22	37.01	34.03	8.96	1.79	100.00
澎湖縣	-	-	-	-	-	-	-	-
金門縣	-	-	-	-	-	-	-	-

表 3-18 104 學年度高級中等學校一年級原住民學生使用族語交談之頻率調查
(續)

項目	總人數	占各項目比率						總計
		每天都說	還算常說	偶爾會說	不常說	都不會說	未回答	
總計	3,590	4.65	12.51	32.34	35.15	14.46	0.89	100.00
原住民重點學校	1,659	6.63	14.29	33.57	33.45	11.15	0.90	100.00
一般學校	1,931	2.95	10.98	31.28	36.61	17.30	0.88	100.00
一般學校								
縣市別								
基隆市	62	0.00	11.29	38.71	38.71	11.29	0.00	100.00
臺北市	147	4.76	5.44	19.05	35.37	34.01	1.36	100.00
新北市	206	4.37	7.77	32.52	34.95	20.39	0.00	100.00
桃園市	136	1.47	7.35	28.68	45.59	16.91	0.00	100.00
新竹市	33	6.06	15.15	30.30	24.24	21.21	3.03	100.00
新竹縣	67	4.48	8.96	38.81	38.81	7.46	1.49	100.00
苗栗縣	60	1.67	18.33	31.67	30.00	15.00	3.33	100.00
臺中市	234	2.14	11.11	29.91	32.48	22.65	1.71	100.00
彰化縣	35	0.00	2.86	31.43	45.71	20.00	0.00	100.00
南投縣	74	2.70	12.16	45.95	24.32	14.86	0.00	100.00
雲林縣	27	0.00	0.00	22.22	59.26	18.52	0.00	100.00
嘉義市	46	4.35	2.17	39.13	41.30	13.04	0.00	100.00
嘉義縣	5	20.00	0.00	60.00	20.00	0.00	0.00	100.00
臺南市	92	3.26	9.78	27.17	39.13	19.57	1.09	100.00
高雄市	183	1.09	6.01	38.80	40.98	12.57	0.55	100.00
屏東縣	127	1.57	24.41	37.01	31.50	4.72	0.79	100.00
宜蘭縣	75	5.33	14.67	38.67	28.00	12.00	1.33	100.00
花蓮縣	188	3.19	14.36	28.72	33.51	18.62	1.60	100.00
臺東縣	126	3.97	18.25	16.67	47.62	13.49	0.00	100.00
澎湖縣	2	0.00	0.00	50.00	50.00	0.00	0.00	100.00
金門縣	6	16.67	0.00	16.67	50.00	16.67	0.00	100.00

回答人數：扣除口語自評「完全不會說」與未回答者。

資料來源：由調查資料彙整而成。

表 3-19 為 104 學年度高級中等學校一年級原住民學生族語使用頻率偏低之原因，在高級中等學校一年級原住民學生中，族語交談使用頻率偏低原因主要為「與人溝通不方便」(每百人次有 37 人次)，次者為「周遭無使用族語的人」(每百人次有 33 人次)。

依學校別來看，一般高級中等學校以「周遭無使用族語的人」為最多的選答結果(每百人次有 40 人次)。相較之下，原住民重點學校則以「與人溝通不方便」為最多的選答結果。原住民重點學校與一般學校的原住民學生族語使用頻率偏低之原因雖然比率順序不同，但主要原因是相同的：與人溝通較不方便、周遭無人使用以及父母長輩會說族語但不講，皆為原住民學生不常使用族語的主要因素。

表 3-19 104 學年度高級中等學校一年級原住民學生族語交談頻率偏低之原因

單位：人次/百人次

項目	總計		一般高級中等學校		原住民重點 高級中等學校	
	人次	相對 次數	人次	相對 次數	人次	相對 次數
總人數	4,231	-	2,585	-	1,646	-
與人溝通較不方便	1,097	37.29	636	38.66	461	35.54
周遭無使用族語的人	979	33.28	653	39.70	326	25.13
父母長輩會說族語但不講	863	29.33	494	30.03	369	28.45
學校無此課程	631	21.45	462	28.09	169	13.03
個人心理因素	300	10.20	129	7.84	171	13.18
父母長輩不會說族語	186	6.32	124	7.54	62	4.78
其他	175	5.95	87	5.29	88	6.78

註 1：本題為複選題。

註 2：回答人數：一般高級中等學校 1,645 人、原住民重點高級中等學校 1,297 人。

註 3：扣除口語自評回答「都不會說」者後，計算族語交談頻率回答「偶爾會說」、「不常說」與「都不會說」。

註 4：其他原因，包含沒有與家人朋友用族語交談、不太熟練等。

(三) 族語學習情形

表 3-20 為 104 學年度高級中等學校一年級原住民學生學習族語意願，高級中等學校一年級原住民學生以「非常願意」學習族語的自評選項最多；占 42.15%。其次則認為「普通」；占 26.41%。依學校別來看，原住民重點高級中等學校非常願意學習族語的比率為 41.92%，而一般高級中等學校為 42.34%。從比率之加總來看，高級中等學校一年級原住民學生學習族語願意在普通以上者約占 9 成左右的比率，原住民重點高級中等學校共為 90.65%（非常願意 41.92%、願意 22.13%、普通 26.60%）；一般高級中等學校共 90.69%（非常願意 42.34%、願意 22.09%、普通 26.26%）。

表 3-20 104 學年度高級中等學校一年級原住民學生學習族語意願

單位：人；%

項目	總人數	占各項目比率						總計
		非常願意	有些願意	普通	有些不願意	非常不願意	未回答	
總計	4,790	42.15	22.11	26.41	5.20	2.59	1.54	100.00
原住民重點學校	2,128	41.92	22.13	26.60	5.26	2.63	1.46	100.00
一般學校	2,662	42.34	22.09	26.26	5.15	2.55	1.62	100.00
原住民重點學校								
縣市別								
基隆市	-	-	-	-	-	-	-	-
臺北市	29	24.14	31.03	20.69	13.79	10.34	0.00	100.00
新北市	155	43.23	18.06	27.74	5.16	5.16	0.65	100.00
桃園市	278	34.53	18.71	33.81	5.76	6.12	1.08	100.00
新竹市	-	-	-	-	-	-	-	-
新竹縣	51	49.02	19.61	25.49	3.92	0.00	1.96	100.00
苗栗縣	-	-	-	-	-	-	-	-
臺中市	24	45.83	25.00	25.00	4.17	0.00	0.00	100.00
彰化縣	-	-	-	-	-	-	-	-
南投縣	79	50.63	16.46	30.38	1.27	1.27	0.00	100.00
雲林縣	-	-	-	-	-	-	-	-
嘉義市	3	0.00	33.33	66.67	0.00	0.00	0.00	100.00
嘉義縣	-	-	-	-	-	-	-	-
臺南市	-	-	-	-	-	-	-	-
高雄市	139	35.25	20.86	30.94	7.19	1.44	4.32	100.00
屏東縣	304	51.97	24.01	17.43	3.62	1.32	1.64	100.00
宜蘭縣	52	50.00	26.92	17.31	3.85	1.92	0.00	100.00
花蓮縣	584	39.73	22.60	28.25	6.34	2.40	0.68	100.00
臺東縣	430	42.09	24.19	25.12	4.65	1.40	2.56	100.00
澎湖縣	-	-	-	-	-	-	-	-
金門縣	-	-	-	-	-	-	-	-

表 3-20 104 學年度高級中等學校一年級原住民學生學習族語意願 (續)

項目	總人數	占各項目比率					未回答	總計
		非常願意	有些願意	普通	有些不願意	非常不願意		
總計	4,790	42.15	22.11	26.41	5.20	2.59	1.54	100.00
原住民重點學校	2,128	41.92	22.13	26.60	5.26	2.63	1.46	100.00
一般學校	2,662	42.34	22.09	26.26	5.15	2.55	1.62	100.00
一般學校								
縣市別								
基隆市	77	44.16	24.68	22.08	5.19	2.60	1.30	100.00
臺北市	208	36.54	19.71	33.65	6.25	3.37	0.48	100.00
新北市	276	38.41	21.38	27.17	4.71	3.26	5.07	100.00
桃園市	174	41.95	25.29	24.14	4.02	4.02	0.57	100.00
新竹市	51	31.37	27.45	23.53	13.73	3.92	0.00	100.00
新竹縣	97	48.45	25.77	14.43	4.12	3.09	4.12	100.00
苗栗縣	94	39.36	23.40	29.79	6.38	1.06	0.00	100.00
臺中市	333	40.54	18.02	28.53	6.31	4.20	2.40	100.00
彰化縣	73	21.92	30.14	32.88	6.85	6.85	1.37	100.00
南投縣	93	48.39	15.05	29.03	4.30	1.08	2.15	100.00
雲林縣	42	23.81	38.10	28.57	4.76	2.38	2.38	100.00
嘉義市	66	40.91	13.64	40.91	3.03	1.52	0.00	100.00
嘉義縣	7	42.86	28.57	14.29	14.29	0.00	0.00	100.00
臺南市	127	44.88	25.98	19.69	7.09	2.36	0.00	100.00
高雄市	273	43.96	21.25	25.64	6.23	2.20	0.73	100.00
屏東縣	161	48.45	19.25	27.95	3.11	0.00	1.24	100.00
宜蘭縣	94	40.43	30.85	24.47	3.19	0.00	1.06	100.00
花蓮縣	242	39.67	26.86	26.45	4.96	1.65	0.41	100.00
臺東縣	163	67.48	12.27	15.34	1.23	1.23	2.45	100.00
澎湖縣	2	0.00	0.00	100.00	0.00	0.00	0.00	100.00
金門縣	9	33.33	55.56	11.11	0.00	0.00	0.00	100.00

資料來源：由調查資料彙整而成。

表 3-21 為 104 學年度高級中等學校一年級原住民學生不願意學習族語原因之調查。資料顯示高級中等學校一年級的原住民學生不願意學習族語之主要原因為「日常生活中沒有使用機會」，其次則是「聽不懂族語」以及「課業壓力繁重」。另以學校別細分觀之，一般學校與原住民重點學校的一年級原住民學生，其不願意學習族語之原因在比率的排序上大致相同。表 3-22 則是 104 學年度高級中等學校一年級原住民學生希望學習族語之方式。資料顯示高級中等學校一年級原住民學生主要希望學習族語之方式為「從日常生活中與家人學習」，其次則希望透過「歌謠」、「居住原住民部落學習」、「觀賞表演活動」等方式。

表 3-21 104 學年度高級中等學校一年級原住民學生不願意學習族語之原因

單位：人次/百人次

項目	總計		一般高級中等學校		原住民重點高級中等學校	
	人次	相對次數	人次	相對次數	人次	相對次數
總人數	2,942	-	1,711	-	1,231	-
日常生活沒有使用機會	838	51.16	498	55.09	340	46.32
聽不懂族語	702	42.86	390	43.14	312	42.51
課業壓力繁重	477	29.12	320	35.40	157	21.39
對族語沒興趣	421	25.70	204	22.57	217	29.56
族語教材不吸引人	175	10.68	104	11.50	71	9.67
對未來沒有幫助	141	8.61	82	9.07	59	8.04
學習課程時間安排不好	116	7.08	72	7.96	44	5.99
族語教師師資不好	17	1.04	12	1.33	5	0.68
其他	55	3.36	29	3.21	26	3.54

註 1：本題為複選題。

註 2：本題填答者為學習族語意願回答「普通」、「有些不願意」及「非常不願意」者。

註 3：回答人數：一般高級中等學校 904 人、原住民重點高級中等學校 734 人。

表 3-22 104 學年度高級中等學校一年級原住民學生希望學習族語之方式

單位：人次/百人次

項目	總計		一般高級中等學校		原住民重點高級中等學校	
	人次	相對次數	人次	相對次數	人次	相對次數
總人數	13,080	-	7,601	-	5,479	-
從日常生活中與家人學習	2,830	61.67	1,580	61.91	1,250	61.36
歌謠	2,490	54.26	1,424	55.80	1,066	52.33
居住原住民部落學習	2,020	44.02	1,142	44.75	878	43.10
觀賞表演活動	1,796	39.14	1,016	39.81	780	38.29
參加族語生活學校	1,118	24.36	685	26.84	433	21.26
會話	892	19.44	588	23.04	304	14.92
看電視學習	887	19.33	528	20.69	359	17.62
朗誦	674	14.69	426	16.69	248	12.17
讀書會	276	6.01	162	6.35	114	5.60
其他	97	2.11	50	1.96	47	2.31

註 1：本題為複選題。

註 2：回答人數：一般高級中等學校 2,552 人、原住民重點高級中等學校 2,037 人。

表 3-23 為 104 學年度高級中等學校一年級原住民學生族語能力認證情形，在 4,790 位高級中等學校原住民學生中，有通過族語能力認證的占 44.07%，沒有通過族語能力認證的占 24.55%，而尚未參加的占 30.33%。就縣市來看，原住民重點高級中等學校通過族語認證之原住民學生比率以南投縣最多；一般高級中等學校通過族語認證之原住民學生比率以臺東縣最多。

表 3-23 104 學年度高級中等學校一年級原住民學生通過族語能力認證情形

單位：人；%

項目	總人數	占各項目比率				
		有	沒有	尚未參加	未回答	總計
總計	4,790	44.07	24.55	30.33	1.04	100.00
原住民重點學校	2,128	42.15	26.41	30.73	0.70	100.00
一般學校	2,662	45.60	23.07	30.02	1.31	100.00
原住民重點學校						
縣市別						
基隆市	-	-	-	-	-	-
臺北市	29	41.38	31.03	27.59	0.00	100.00
新北市	155	40.65	23.87	35.48	0.00	100.00
桃園市	278	29.86	29.50	40.29	0.36	100.00
新竹市	-	-	-	-	-	-
新竹縣	51	50.98	31.37	17.65	0.00	100.00
苗栗縣	-	-	-	-	-	-
臺中市	24	45.83	25.00	29.17	0.00	100.00
彰化縣	-	-	-	-	-	-
南投縣	79	58.23	18.99	22.78	0.00	100.00
雲林縣	-	-	-	-	-	-
嘉義市	3	33.33	33.33	33.33	0.00	100.00
嘉義縣	-	-	-	-	-	-
臺南市	-	-	-	-	-	-
高雄市	139	30.22	30.22	38.13	1.44	100.00
屏東縣	304	57.89	20.07	21.05	0.99	100.00
宜蘭縣	52	46.15	21.15	32.69	0.00	100.00
花蓮縣	584	39.73	27.05	33.05	0.17	100.00
臺東縣	430	42.09	28.84	27.21	1.86	100.00
澎湖縣	-	-	-	-	-	-
金門縣	-	-	-	-	-	-

表 3-23 104 學年度高級中等學校一年級原住民學生通過族語能力認證情形
(續)

項目	總人數	占各項目比率				
		有	沒有	尚未參加	未回答	總計
總計	4,790	44.07	24.55	30.33	1.04	100.00
原住民重點學校	2,128	42.15	26.41	30.73	0.70	100.00
一般學校	2,662	45.60	23.07	30.02	1.31	100.00
一般學校						
縣市別						
基隆市	77	59.74	23.38	15.58	1.30	100.00
臺北市	208	47.60	21.63	30.77	0.00	100.00
新北市	276	45.29	23.91	26.09	4.71	100.00
桃園市	174	54.60	24.14	20.69	0.57	100.00
新竹市	51	56.86	13.73	29.41	0.00	100.00
新竹縣	97	44.33	13.40	38.14	4.12	100.00
苗栗縣	94	34.04	22.34	43.62	0.00	100.00
臺中市	333	42.34	28.53	27.63	1.50	100.00
彰化縣	73	6.85	21.92	71.23	0.00	100.00
南投縣	93	32.26	31.18	35.48	1.08	100.00
雲林縣	42	21.43	14.29	64.29	0.00	100.00
嘉義市	66	37.88	34.85	27.27	0.00	100.00
嘉義縣	7	28.57	42.86	28.57	0.00	100.00
臺南市	127	46.46	13.39	39.37	0.79	100.00
高雄市	273	43.59	23.44	32.23	0.73	100.00
屏東縣	161	46.58	29.81	22.98	0.62	100.00
宜蘭縣	94	51.06	28.72	19.15	1.06	100.00
花蓮縣	242	45.45	23.14	30.17	1.24	100.00
臺東縣	163	74.85	8.59	15.34	1.23	100.00
澎湖縣	2	0.00	50.00	50.00	0.00	100.00
金門縣	9	0.00	33.33	66.67	0.00	100.00

資料來源：由調查資料彙整而成。

表 3-24 為 104 學年度高級中等學校一年級原住民學生觀看原住民族電視台之情形。在 2,662 位一般高級中等學校的原住民學生中，「沒有看」原住民族電視台的占 66.38%，一週 1-2 天的有 27.16%。

在 2,128 位原住民重點高級中等學校的原住民學生當中，「沒有看」原住民族電視台的比率占 60.06%，一週 1-2 天的有 29.04%，一週收看 3-4 天的有 5.22%，一週收看 5-6 天的有 1.64%，每天看的比率占 2.11%。

整體來看，高級中等學校一年級原住民學生在觀看原住民族電視台的頻率上皆以「沒有看」占比最高，其次為一周 1-2 天。而有觀看原住民族電視台節目的學生皆認為原住民族電視台對學習族語是有幫助。

表 3-24 104 學年度高級中等學校一年級原住民學生觀看原住民族電視台情形

單位：人；%

項目	總計		一般高級中等學校		原住民重點高級中等學校	
	人數	比率	人數	比率	人數	比率
觀看原住民族電視台的頻率						
總計	4,790	100.00	2,662	100.00	2,128	100.00
每天看	73	1.52	28	1.05	45	2.11
一週 5-6 天	52	1.09	17	0.64	35	1.64
一週 3-4 天	197	4.11	86	3.23	111	5.22
一週 1-2 天	1,341	28.00	723	27.16	618	29.04
沒有看	3,045	63.57	1,767	66.38	1,278	60.06
未回答	82	1.71	41	1.54	41	1.93
觀看原住民族電視台對學習族語之助益程度						
總計	1,663	100.00	854	100.00	809	100.00
非常有幫助	297	17.86	122	14.29	175	21.63
有些幫助	778	46.78	413	48.36	365	45.12
普通	440	26.46	240	28.10	200	24.72
有些沒幫助	96	5.77	49	5.74	47	5.81
非常沒幫助	19	1.14	10	1.17	9	1.11
未回答	33	1.98	20	2.34	13	1.61

註 1：後續內文及表格將「原住民族電視台」簡稱「原視」。

註 2：回答「沒有看」及未回答者，不予回答「觀看原視對族語之助益」評價。

表 3-25 為 104 學年度高級中等學校一年級原住民學生學習族語遇到困難時希望獲得之協助項目。高級中等學校一年級的原住民學生主要希望「增加課本活潑程度」(每百人次有 54 人次)、其次希望「老師教學速度變慢」(每百人次有 42 人次)、第三則希望獲得「開放網路課程」(每百人次有 36 人次)。

依學制別來看，一般學校與原住民重點學校的原住民學生在遇到族語學習困難時，希望獲得之協助的前三順位皆為：「增加課本活潑程度」、「老師教學速度變慢」、「開放網路課程」。

表 3-25 104 學年度高級中等學校一年級原住民學生學習族語所欲獲得協助

單位：人次/百人次

項目	總計		一般高級中等學校		原住民重點 高級中等學校	
	人次	相對 次數	人次	相對 次數	人次	相對 次數
總人數	9,475	-	5,409	-	4,066	-
增加課本簡單活潑程度	2,404	52.56	1,379	54.06	1,025	50.67
請老師教學速度變慢	1,982	43.33	1,073	42.06	909	44.93
開放網路課程	1,463	31.99	907	35.55	556	27.48
原視電視教學	951	20.79	534	20.93	417	20.61
學生分組練習	948	20.73	498	19.52	450	22.24
增加上課時數	772	16.88	462	18.11	310	15.32
課後輔導	752	16.44	440	17.25	312	15.42
其他	203	4.44	116	4.55	87	4.30

註 1：其他原因包含自修、求助家人解答。

註 2：本題為複選題；回答人數：一般高級中等學校 2,551 人、原住民重點高級中等學校 2,023 人。

(四) 原住民文化活動參與

表 3-26 為 104 學年度高級中等學校一年級原住民學生參與原住民文化活動情形。在 4,790 位高級中等學校一年級原住民學生中，有 3,866 位曾經參加過原住民相關慶典文化活動；占 80.71%，另有 835 位不曾參加過；占 17.43%。而依學制細分觀察之：原住民重點學校的原住民學生曾經參加過原住民相關慶典文化活動的比率為 85.01%，較一般學校的 77.27% 為高。

而依學制細分觀察之：原住民重點學校的原住民學生屬積極參與的比率為 43.23%（常常參加 18.98%、每次都參加 24.25%），相較於一般學校學生的 31.18% 為高（常常參加 15.63%、每次都參加 15.55%）。此外，一般學校學生「從來沒有」參加過原住民相關慶典文化活動的比率為 20.85%，較原住民重點學校的原住民學生 13.16% 為高。

在最近一次參與的原住民慶典活動名稱調查上，以豐年祭的比率最高，為 47.78%。其次依序是未回答 29.95%、「其他」9.75%（祭典名稱包括：射耳祭、猴祭、小米祭、飛魚祭、火神祭、招耳祭...等）、「感恩祭」4.16%、「收穫祭」3.70%、「祖靈祭」3.57%、「矮靈祭」1.09%。

而在參加原住民相關慶典及文化活動的原因中，則以「自己有興趣」為主要因素（每百人次有 61 人次）；其次為「陪同親朋好友參加」（每百人次有 56 人次）；「家人支持」（每百人次有 46 人次）。而依學制細分觀察之，原住民重點學校與一般學校的原住民學生在參加相關慶典文化活動的原因上，前三名的比率順序為相同的情形。

另詢問 835 位不曾參加過原住民相關慶典文化活動的高級中等學校一年級原住民學生，其沒有參加之原因。主要為「沒有時間」（每百人次有 54 人次），其次為「沒有這方面的訊息」（每百人次有 45 人次）；「因為不會說族語」（每百人次有 37 人次）。而依學制細分觀察之，原住民重點學校與一般學校的原住民學生在沒有參加原住民相關慶典文化活動的原因上，前三名的比率順序為相同的情形。

表 3-26 104 學年度高級中等學校一年級原住民學生參與原住民族文化活動情形

單位：人；%

項目	總計		一般學校		原住民重點學校	
	人數	比率	人數	比率	人數	比率
是否參加過原住民族相關慶典文化活動						
總計	4,790	100.00	2,662	100.00	2,128	100.00
有	3,866	80.71	2,057	77.27	1,809	85.01
沒有	835	17.43	555	20.85	280	13.16
未回答	89	1.86	50	1.88	39	1.83
參加原住民族相關慶典文化活動的頻率						
總計	4,790	100.00	2,662	100.00	2,128	100.00
每次都參加	930	19.42	414	15.55	516	24.25
常常參加	820	17.12	416	15.63	404	18.98
偶而參加	1,415	29.54	788	29.60	627	29.46
不常參加	701	14.63	439	16.49	262	12.31
沒有參加過	835	17.43	555	20.85	280	13.16
未回答	89	1.86	50	1.88	39	1.83
最近一次參與的原住民族慶典活動名稱						
總計	3,866	100.00	2,057	100.00	1,809	100.00
豐年祭	1,847	47.78	912	44.34	935	51.69
感恩祭	161	4.16	65	3.16	96	5.31
祖靈祭	138	3.57	85	4.13	53	2.93
矮靈祭	42	1.09	29	1.41	13	0.72
收穫祭	143	3.70	83	4.04	60	3.32
其他	377	9.75	213	10.35	164	9.07
未回答	1,158	29.95	670	32.57	488	26.98

註：回答「沒有」與未回答「是否參加過原住民族相關慶典文化活動」者，不予回答
「最近一次參與的原住民族慶典活動名稱」。

資料來源：由調查資料彙整而成。

表 3-26 104 學年度高級中等學校一年級原住民學生參與原住民文化活動情形
(續)

單位：人次/百人次

項目	總計		一般學校		原住民重點學校	
	人次	相對次數	人次	相對次數	人次	相對次數
參加原住民相關慶典及文化活動的原因						
總人數	9,090	-	4,862	-	4,228	-
自己有興趣	2,359	61.02	1,255	61.01	1,104	61.03
陪同親朋好友參加	2,155	55.74	1,163	56.54	992	54.84
家人支持	1,787	46.22	954	46.38	833	46.05
受活動內容吸引	1,223	31.63	648	31.50	575	31.79
活動時間的安排	804	20.80	466	22.65	338	18.68
可以說族語	449	11.61	231	11.23	218	12.05
學校鼓勵	220	5.69	92	4.47	128	7.08
其他	93	2.41	53	2.58	40	2.21
沒有參加原住民相關慶典文化活動的原因						
總人數	1,923	-	1,368	-	555	-
沒有時間	454	54.37	325	58.56	129	46.07
沒有這方面的訊息	376	45.03	281	50.63	95	33.93
不會說族語	312	37.37	217	39.10	95	33.93
沒有興趣	199	23.83	120	21.62	79	28.21
活動時間的安排	164	19.64	119	21.44	45	16.07
宗教信仰關係	109	13.05	76	13.69	33	11.79
活動內容不夠吸引	73	8.74	52	9.37	21	7.50
根本就不想參加	71	8.50	46	8.29	25	8.93
家人不支持	56	6.71	46	8.29	10	3.57
不值得我參加	45	5.39	34	6.13	11	3.93
其他	64	7.66	52	9.37	12	4.29

註 1：「參加原住民相關慶典及文化活動的原因」為複選題，回答人數：一般高級中等學校 2,057 人；原住民重點高級中等學校 1,809 人。

註 2：「沒有參加原住民相關慶典文化活動的原因」為複選題，回答人數：一般高級中等學校 555 人；原住民重點高級中等學校 280 人。

資料來源：由調查資料彙整而成。

肆、各級學校原住民族籍教師調查結果

一、各級學校原住民族籍教師調查

經由各級學校填報的資料中，共蒐集了2,715位原住民族籍教師資料（各級學校回收率 97.00%；原住民重點學校回收率 97.73%），其中 631 位為教學支援工作人員。有關各級學校原住民族籍教師人數與分配結構如表 4-1 所示：

表 4-1 104 學年度各級學校原住民族籍教師人數與分配結構

單位：人；%

學制	總計		專任教師		代理教師		教學支援工作人員	
	人數	比率	人數	比率	人數	比率	人數	比率
總計	2,715	100.00	1,810	66.67	274	10.09	631	23.24
大專	106	3.90	89	4.92	1	0.36	16	2.54
高級中等學校	203	7.48	184	10.17	19	6.93	0	0.00
國中	622	22.91	398	21.99	78	28.47	146	23.14
國小	1,784	65.71	1,139	62.93	176	64.23	469	74.33

註 1：本表之教師係指教師（含校長、主任、組長）等正式編制的原住民教師，但不包括職員工與短期（不超過三個月）之代課教師。

註 2：代理教師含試用教師、超過三個月以上之代課教師。

註 3：教學支援工作人員係指具有下列特定科目、領域之專長，並以部分時間擔任教學支援工作者：1.英語及第二外國語、2.本土語言、3.藝術與人文、4.綜合活動以及 5.其他學校發展特色或經各主管教育行政機關指定科目、領域專長。

資料來源：由調查資料彙整而成。

圖 4-1 為 104 學年度原住民族籍教師所任教之學校所在縣市分布。原住民族籍教師所任教學校所占比率最高縣市為臺東縣（14.07%）；其次為花蓮縣（13.66%）、屏東縣（11.12%）、新北市（8.58%）、桃園市（7.88%）、高雄市（7.15%）、南投縣（6.89%）、臺中市（6.63%）、臺北市（4.97%）、宜蘭縣（4.68%）、新竹縣（4.09%）、苗栗縣（2.47%）臺南市（2.32%），其餘縣市原住民族籍教師比率在 2% 以下。圖 4-2 顯示原住民族籍教師中人數占比最高的前五族分別為阿美族（25.67%）、排灣族（20.26%）、泰雅族（19.34%）、布農族（13.52%）、太魯閣族（6.52%），其他各族比率在 4.00% 以下。

圖 4-3 為以職務別區分原住民族籍教師之比率呈現，有 4.49% 的原住民族籍教師的服務職位為校長、12.97% 為主任、13.78% 為組長、35.43% 為專任教師、10.09% 代理教師、23.24% 為教學支援工作人員。圖 4-4 呈現教師年齡分布情形，30 歲以下占 12.60%、31-40 歲占 29.21%、41-50 歲占 36.83%、51-60 歲占 13.59%、61 歲以上占 5.49%、未回答占 2.28%

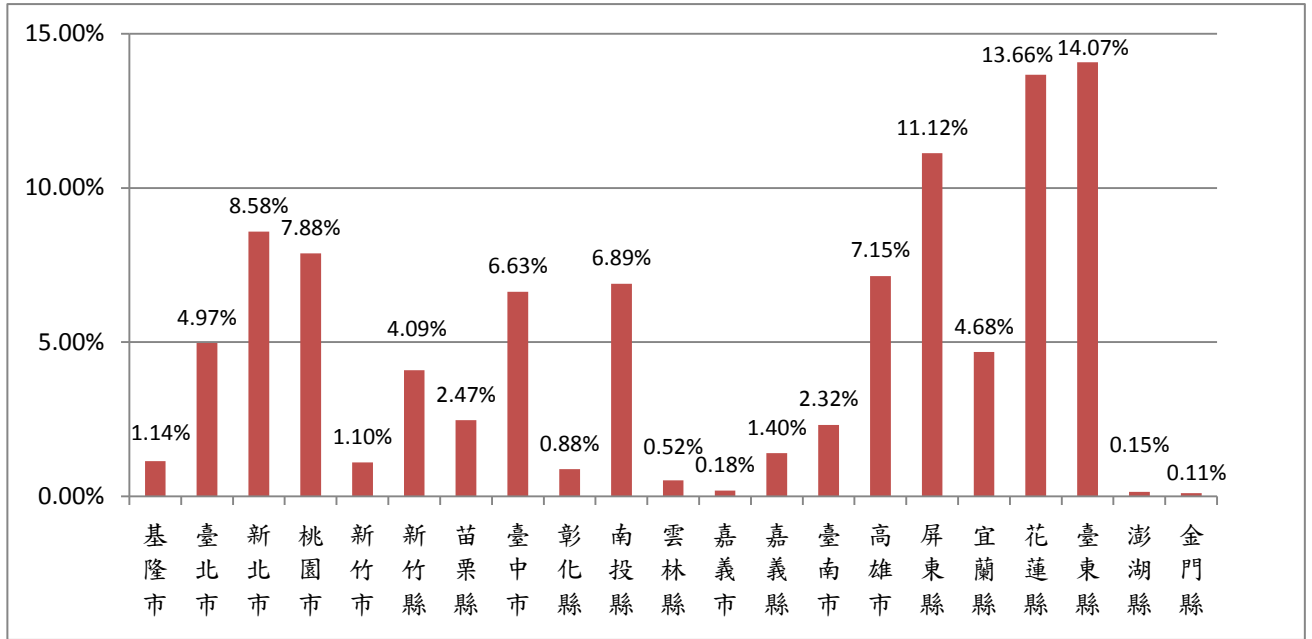


圖 4-1 104 學年度原住民族籍教師任教學校縣市分布長條圖

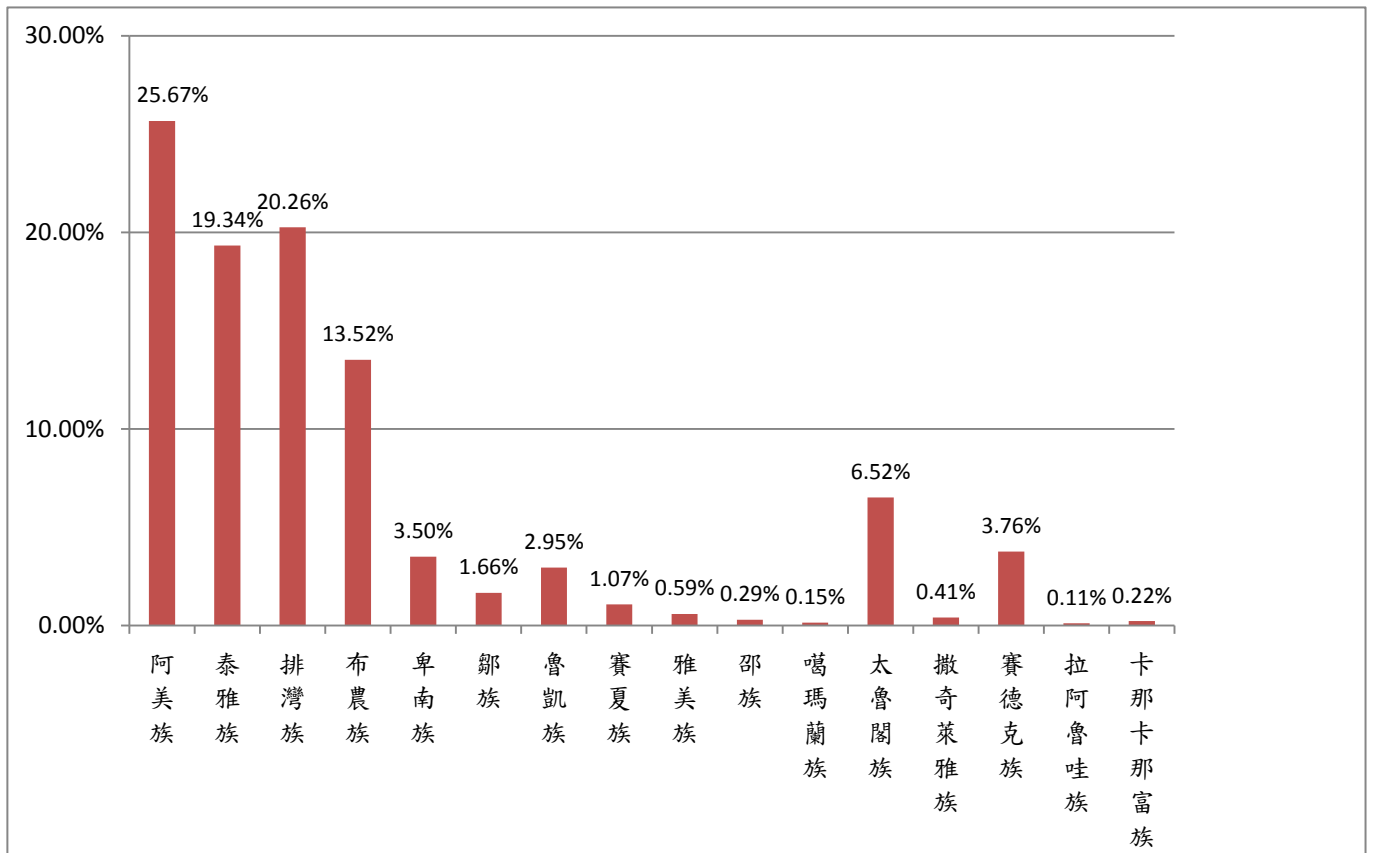


圖 4-2 104 學年度原住民族籍教師族籍分布長條圖

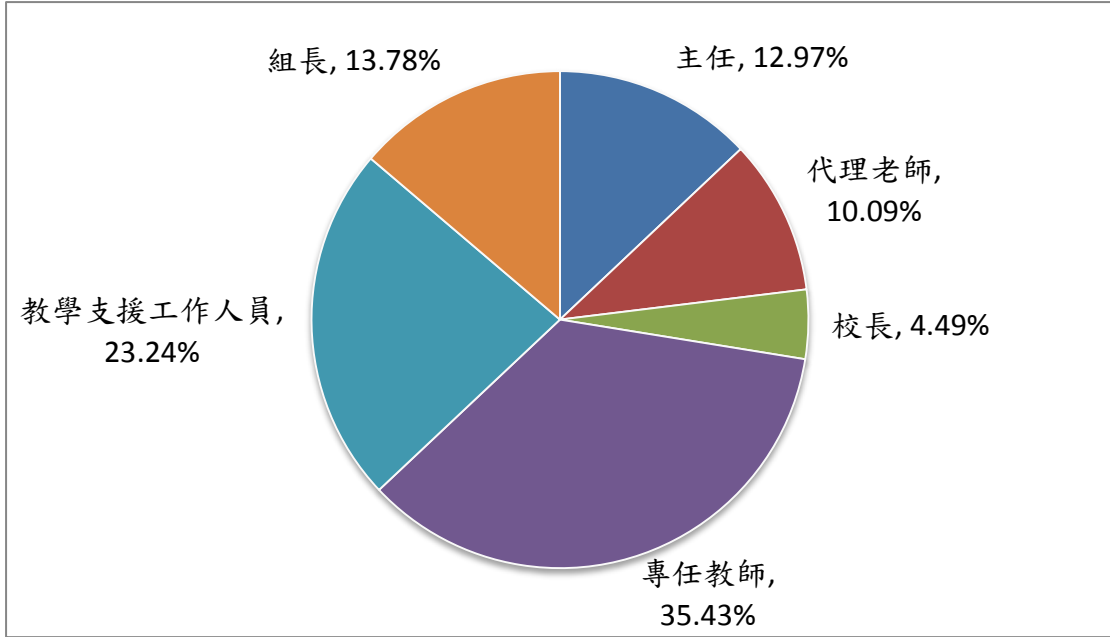


圖 4-3 104 學年度原住民族籍教師職務別分布圓餅圖

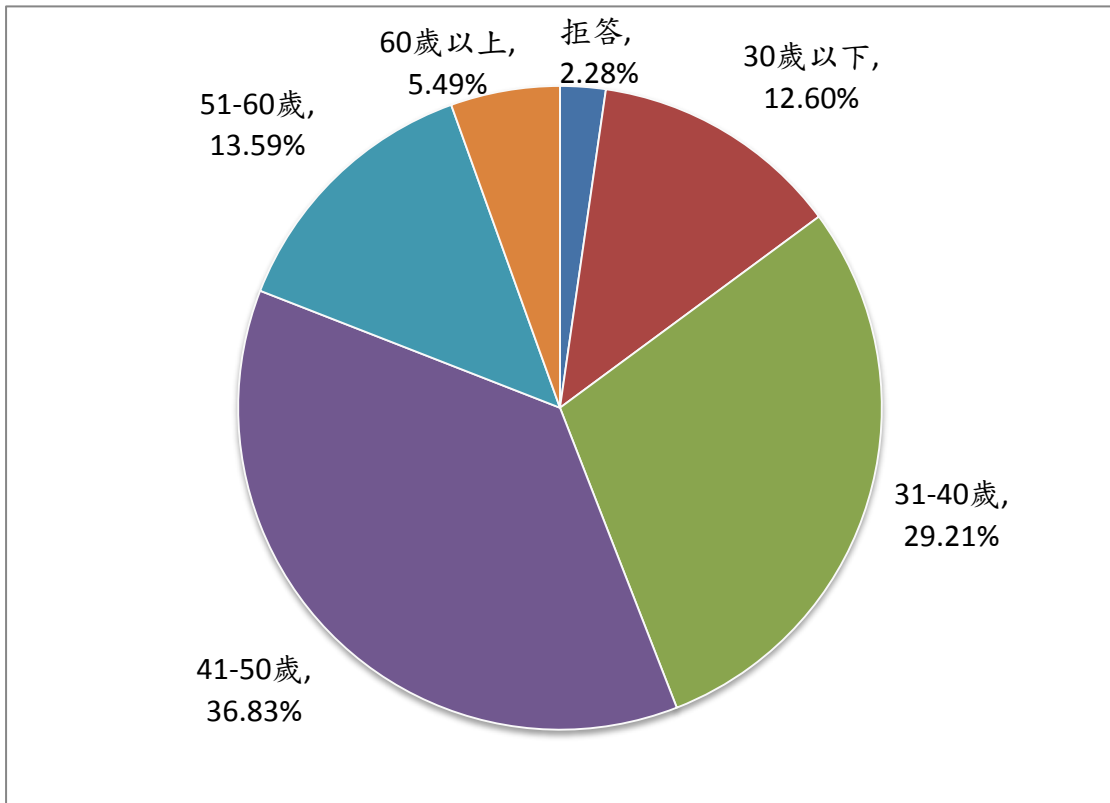


圖 4-4 104 學年度原住民族籍教師年齡分布圓餅圖

二、各級學校原住民族籍及族語教師調查

(一) 各級學校族籍及族語教師族語認證與教學情形

表 4-2 為 104 學年度各級學校原住民族籍及族語教師通過族語認證情形。根據該表，獲得原住民族語教師認證者國小 736 人、國中 163 人、高級中等學校 16 人，共計 915 人。其中以通過阿美族語認證的人數最多，占通過族語認證之教師人數的 30.27%；其次為通過排灣族語認證的人數，占 17.81%；依序為布農族 15.41%；泰雅族 13.33%；其他各族語比率在 10.00% 以下。

表 4-2 104 學年度各級學校原住民族籍及族語教師族語認證情形

單位：人；%

檢定族語別	總計		高級中等學校		國中		國小	
	人數	比率	人數	比率	人數	比率	人數	比率
總計	915	100.00	16	100.00	163	100.00	736	100.00
阿美族	277	30.27	4	25.00	57	34.97	216	29.35
排灣族	163	17.81	3	18.75	27	16.56	133	18.07
布農族	141	15.41	4	25.00	23	14.11	114	15.49
泰雅族	122	13.33	0	0.00	18	11.04	104	14.13
太魯閣族	90	9.84	2	12.50	15	9.20	73	9.92
卑南族	36	3.93	0	0.00	8	4.91	28	3.80
魯凱族	35	3.83	1	6.25	11	6.75	23	3.13
賽德克族	27	2.95	0	0.00	2	1.23	25	3.40
鄒族	8	0.87	0	0.00	0	0.00	8	1.09
賽夏族	5	0.55	0	0.00	0	0.00	5	0.68
雅美族	5	0.55	2	12.50	0	0.00	3	0.41
噶瑪蘭族	3	0.33	0	0.00	1	0.61	2	0.27
邵族	1	0.11	0	0.00	1	0.61	0	0.00
撒奇萊雅族	1	0.11	0	0.00	0	0.00	1	0.14
卡那卡那富族	1	0.11	0	0.00	0	0.00	1	0.14

註 1：本表含非原籍族語教師，並涵蓋專任教師、代理代課教師、教學支援工作人員、其他。

註 2：其他授課教師包括外聘教師。

資料來源：由調查資料彙整而成。

表 4-3 為 104 學年度各級學校原住民族籍及族語教師教授族語情形。以所教授之族語來看，有 285 名教師教授阿美族語，占全部授課教師人數的 30.61%；其次有 171 名教師教授排灣族語，占全部授課教師人數的 18.37%；依序為布農族 144 名，占 15.47%；泰雅族 129 名，占 13.86%；其他各族語比率在 10.00% 以下。以學校別來看，國小教師人數最多，擁有族語教學經驗的人數也最多，國中教師居次。高級中等學校有族語教學經驗者較少。在任教之資歷上，任教年資以 5 年以上者為多數，占 79.59%；其次為 1 年以上但未滿 5 年，占 15.25%；未滿 1 年者占 5.16%。

表 4-3 104 學年度各級學校原住民族籍及族語教師教授族語情形

單位：人；%

任教語言別	總計		高級中等學校		國中		國小	
	人數	比率	人數	比率	人數	比率	人數	比率
總計	931	100.00	16	100.00	171	100.00	744	100.00
授課之族語別								
阿美族	285	30.61	4	25.00	56	32.75	225	30.24
泰雅族	129	13.86	1	6.25	19	11.11	109	14.65
排灣族	171	18.37	4	25.00	31	18.13	136	18.28
布農族	144	15.47	3	18.75	28	16.37	113	15.19
卑南族	34	3.65	0	0.00	7	4.09	27	3.63
鄒族	8	0.86	0	0.00	0	0.00	8	1.08
魯凱族	30	3.22	1	6.25	11	6.43	18	2.42
賽夏族	5	0.54	0	0.00	0	0.00	5	0.67
雅美族	6	0.64	1	6.25	1	0.58	4	0.54
噶瑪蘭族	4	0.43	0	0.00	2	1.17	2	0.27
太魯閣族	88	9.45	2	12.50	13	7.60	73	9.81
賽德克族	26	2.79	0	0.00	3	1.75	23	3.09
卡那卡那富族	1	0.11	0	0.00	0	0.00	1	0.13
任教年資								
未滿 1 年	48	5.16	2	12.50	10	5.85	36	4.84
1 年以上-未滿 5 年	142	15.25	1	6.25	23	13.45	118	15.86
5 年以上	741	79.59	13	81.25	138	80.70	590	79.30

註 1：本表含非原籍族語教師，並涵蓋專任教師、代理代課教師、教學支援工作人員、其他授課教師。

註 2：其他授課教師包括外聘教師。

資料來源：由調查資料彙整而成。

(二) 各級學校族籍及族語教師所需協助

表 4-4 為 104 學年度各級學校族籍及族語教師填報在族語教學上所需政府協助情形。該表顯示母語環境無法配合是教師在教學上首需協助之處，其次是學生學習成效有限、教材缺乏、以及學生學習意願不高。而綜合觀之，「母語環境無法配合」之原因在族語教學上不分學制為共同主因。

表 4-4 104 學年度各級學校原住民族籍及族語教師在族語教學所需協助情形

單位：人次/百人次

項目	人次	相對次數	高級中等學校	國中	國小
總計	1,932	-	42	354	1,536
母語環境無法配合	435	61.97	10	76	349
學生學習成效有限	371	52.85	6	65	300
教材缺乏	352	50.14	4	55	293
學生學習意願不高	215	30.63	6	47	162
單一族群的學生太少	191	27.21	4	26	161
排課困難	148	21.08	2	34	112
經費困難	79	11.25	3	22	54
學校資源不足	70	9.97	5	14	51
不受學校重視	23	3.28	2	8	13
其他	48	6.84	0	7	41

註：本題為複選題。

資料來源：由調查資料彙整而成。

(三) 各級學校族籍及族語教師對教材之意見與建議

表 4-5 為 104 學年度各級學校原住民族籍及族語教師對教材之滿意度。對於教育部提供之族語教材及原民會提供之族語補充教材，各學級之滿意度皆以滿意所占比率為多；同時教師對族語教材提出建議，認為族語教材可以多朝「生活化」、「多元化」的方向規劃製作以豐富教材內容，並增加補助教材、提供電子書、圖畫、動畫、CD 等多媒體教材幫助學生學習。另外有些教師反映族語教材發放時間太晚、教材不充足，進而影響到課程的進行；另，希望可以提供補助教材或學習單等資源，提升教學內容豐富度。

表 4-5 104 學年度各級學校原住民族籍及族語教師對教材之滿意度

單位：人；%

項目	總計		高級中等學校		國中		國小	
	人數	比率	人數	比率	人數	比率	人數	比率
對教育部教材之滿意度								
總計	1,446	100.00	86	100.00	296	100.00	1,064	100.00
非常滿意	290	20.06	20	23.26	54	18.24	216	20.30
有些滿意	641	44.33	20	23.26	128	43.24	493	46.33
不太滿意	181	12.52	8	9.30	29	9.80	144	13.53
非常不滿意	207	14.32	17	19.77	54	18.24	136	12.78
沒看過	127	8.78	21	24.42	31	10.47	75	7.05
對原民會補充教材之滿意度								
總計	1,446	100.00	86	100.00	296	100.00	1,064	100.00
非常滿意	289	19.99	11	12.79	51	17.23	227	21.33
有些滿意	669	46.27	22	25.58	117	39.53	530	49.81
不太滿意	139	9.61	6	6.98	32	10.81	101	9.49
非常不滿意	193	13.35	17	19.77	59	19.93	117	11.00
沒看過	156	10.79	30	34.88	37	12.50	89	8.36

資料來源：由調查資料彙整而成。

表 4-6 為 104 學年度原住民族籍及族語教師對族語研習營之滿意度。共 1,085 位教師曾經參與族語研習營，以參加過阿美族語研習的比率最高，占 26.64%。其次依序為排灣族 20.00%、泰雅族 18.06%、布農族 14.29%，其餘族語研習營參與比率在 10.00%以下。而針對各教師對族語研習營之滿意度，以滿意所占比率為多。

表 4-6 104 學年度原住民族籍及族語教師對族語研習營之滿意度

單位：人；%

項目	總計	比率	各族語研習營滿意度比率					未回答	總計
			非常滿意	有些滿意	不太滿意	非常不滿意			
總計	1,085	100.00	24.15	51.24	4.42	1.38	18.80	100.00	
阿美族	289	26.64	25.61	49.48	6.23	1.04	17.65	100.00	
泰雅族	196	18.06	23.47	53.57	5.10	1.02	16.84	100.00	
排灣族	217	20.00	23.96	51.15	2.76	0.92	21.20	100.00	
布農族	155	14.29	14.84	54.19	2.58	1.94	26.45	100.00	
卑南族	38	3.50	47.37	26.32	5.26	2.63	18.42	100.00	
鄒族	11	1.01	18.18	45.45	27.27	0.00	9.09	100.00	
魯凱族	35	3.23	8.57	74.29	2.86	5.71	8.57	100.00	
賽夏族	6	0.55	16.67	66.67	0.00	0.00	16.67	100.00	
雅美族	4	0.37	50.00	25.00	0.00	0.00	25.00	100.00	
邵族	5	0.46	100.00	0.00	0.00	0.00	0.00	100.00	
噶瑪蘭族	4	0.37	25.00	50.00	0.00	0.00	25.00	100.00	
太魯閣族	87	8.02	34.48	47.13	4.60	2.30	11.49	100.00	
賽德克族	37	3.41	10.81	64.86	0.00	0.00	24.32	100.00	
卡那卡那富族	1	0.09	100.00	0.00	0.00	0.00	0.00	100.00	

資料來源：由調查資料彙整而成。

伍、國民中小學校族語教學情形

一、國民中小學族語課程開設情形

本次調查國中小學原住民族語教學情形，係以全體國中、小學為調查對象。由所調查的資料顯示，有 379 所國中，1,435 所國小已實施原住民族語教學。

表 5-1 為 104 學年度國中小學族語課程開設情形。根據此表，104 學年度國中開授的原住民族語言共計有 16 種。其中阿美族語有 216 所，排灣族語有 107 所，泰雅族語有 102 所，布農族語有 85 所，太魯閣族語有 51 所；其餘族語皆少於 30 所以下。國小部份開授的原住民族語言共計有 16 種，阿美族語有 773 所，排灣族語有 429 所，布農族語、泰雅族語、太魯閣族語分別有 373 所、320 所、129 所，此 5 種為國小最廣泛教授的原住民族語言，其餘數量較少，在 80 所以下。

104 學年度已實施原住民族語教學的國中、小學族語師資上，國中原住民族語教學師資來源依次是來自教學支援人員、其他人員、專任教師以及代理教師；原住民族語教學師資在國小最多，其中高達 80.24% 的原住民族語師資為教學支援人員，隨著族語教學在越來越多的國中小實施，校內專任師資不足，必須依賴教學支援教師的情況愈趨普遍。

依資料顯示 104 學年度已實施原住民族語教學之國中 共有 379 所，國中原住民族語授課時段主要是利用社團時段進行共 187 所 (40.74%)，其次是利用其他時段進行族語授課共 112 所 (24.40%)，利用正規課程時段來進行族語教學共 86 所 (18.74%)。國小 共有 1,435 所，族語授課時段主要以正規課程時段進行共 1,082 所 (56.71%)，其次為早自修時段共 452 所 (23.69%)，另有 127 所 (6.66%) 國小利用其他時段進行族語教學。104 學年度已實施原住民族語教學之學校，回答需要增加原住民族語課程時數的國中 共有 23 所 (6.07%)，國小共 165 所 (11.50%)。而已實施原住民族語教學之學校，有用族語教授其他課程的國中 共有 6 所 (1.58%)，沒有用族語教授其他課程共 363 所 (95.78%)，規劃進行中共 5 所 (1.32%)；國小有用族語教授其他課程的共 56 所 (3.90%)，沒有的共 1,338 所 (93.24%)，規劃進行中共 18 所 (1.25%)。

表 5-1 104 學年度國中小學族語課程開設情形

單位：人；%

項目	總計	國中	比率	國小	比率
實施族語教學課程校數	1,814	379	100.00	1,435	100.00
族語別					
總計	2,992	659	100.00	2,333	100.00
阿美族	989	216	32.78	773	33.13
泰雅族	422	102	15.48	320	13.72
排灣族	536	107	16.24	429	18.39
布農族	458	85	12.90	373	15.99
卑南族	87	23	3.49	64	2.74
鄒族	45	10	1.52	35	1.50
魯凱族	99	26	3.95	73	3.13
賽夏族	38	6	0.91	32	1.37
雅美族	19	4	0.61	15	0.64
邵族	5	2	0.30	3	0.13
噶瑪蘭族	19	8	1.21	11	0.47
太魯閣族	180	51	7.74	129	5.53
撒奇萊雅族	15	6	0.91	9	0.39
賽德克族	71	10	1.52	61	2.61
拉阿魯哇族	6	2	0.30	4	0.17
卡那卡那富族	3	1	0.15	2	0.09
授課教師身分					
總計	2,992	659	100.00	2,333	100.00
專任教師	69	16	2.43	53	2.27
代理教師	14	7	1.06	7	0.30
教學支援人員	2,265	393	59.64	1,872	80.24
其他	644	243	36.87	401	17.19
授課時段					
總計	2,367	459	100.00	1,908	100.00
早自修時段	480	28	6.10	452	23.69
正規課程時段	1,168	86	18.74	1,082	56.71
午休時段	277	46	10.02	231	12.11
社團時段	203	187	40.74	16	0.84
其他時段	239	112	24.40	127	6.66
是否需要增加課程時數					
總計	1,814	379	100.00	1,435	100.00
是	188	23	6.07	165	11.50
否	1,579	352	92.88	1,227	85.51
未回答	47	4	1.06	43	3.00
是否有用族語教授其他課程					
總計	1,814	379	100.00	1,435	100.00
沒有	1,701	363	95.78	1,338	93.24
有	62	6	1.58	56	3.90
規劃進行中	23	5	1.32	18	1.25
未回答	28	5	1.32	23	1.60

註 1：其他授課教師包括外聘族語認證教師；調查項目無法區別重複授課的教師，因此授課教師人數統計以各校填答結果為準。

註 2：其他時段包含課餘時間、假日、以及升旗晨會。

註 3：使用族語教授其他課程包括舞蹈、戲劇、歌謠...等民族文化教育活動。

資料來源：由調查資料彙整而成。

二、國民中小學族語教材使用情形

表 5-2 為 104 學年度國中小學族語教材使用情形。在複選的情形下，國中原住民族語教材的主要來源是教師自編（每百校次有 74 校次）以及教育部提供（每百校次有 40 校次），而透過縣市政府提供、其他單位提供、學校自編、與其他學校合編的情形較少。在國小部分，原住民族國小教材提供主要來源亦為相同情況，主要由教師自編（每百校次有 69 校次）、教育部提供（每百校次 47 校次），以及縣市政府提供（每百校次有 15 校次），其他單位提供、學校自編、與其他學校合編的情形較少。

表 5-2 104 學年度國中小學族語教材使用情形

單位：校次/百校次

項目	總計		國中		國小	
	校次	相對次數	校次	相對次數	校次	相對次數
總校數	1,814	-	379	-	1,435	-
個別教師自編	1,266	69.79	280	73.88	986	68.71
教育部編訂提供	821	45.26	152	40.11	669	46.62
縣市政府編訂提供	245	13.51	29	7.65	216	15.05
由其他單位提供	104	5.73	28	7.39	76	5.30
本校自編	36	1.98	3	0.79	33	2.30
與其他學校合編	7	0.39	4	1.06	3	0.21

註：本題為複選題；回答校數：國中 379 所、國小 1,435 所。

資料來源：由調查資料彙整而成。

三、國民中小學實施族語課程困難情形

表 5-3 是 104 學年度國中小學實施族語課程困難情形。根據該表，已實施原住民族語教學的學校中，國中有 79.99%、國小有 80.35% 提報教學困難問題。而表 5-4 是 104 學年度國中小學實施族語課程困難之原因。國民中學反映實施原住民族語教學的主要困難前三名為：學生學習成效有限（每百校次有 62 校次）、單一族群的學生太少（每百校次有 57 校次）、師資困難（每百校次有 47 校次）。而在國民小學中，反映實施困難的主要原因前三名為：單一族群的學生太少（每百校次有 53 校次）、社區、家庭的母語環境無法配合（每百校次有 52 校次）、師資困難（每百校次有 49 校次）。

對已實施原住民族語教學的學校來說，單一族群的學生太少以及師資困難一直是最主要的困難因素，而社區、家庭的母語環境無法配合也逐漸成為各學校憂心原住民族語教學成效有限的重要因素。

表 5-3 104 學年度國中小學實施族語課程困難情形

單位：所；%

項目	總計		國中		國小	
	校數	比率	校數	比率	校數	比率
總計	1,814	100.00	379	100.00	1,435	100.00
實施族語課程「有」遭遇困難的學校數	1,451	79.99	298	78.63	1,153	80.35
實施族語課程「沒有」遭遇困難的學校數	363	20.01	81	21.37	282	19.65

資料來源：由調查資料彙整而成。

表 5-4 104 學年度國中小學實施族語課程困難之原因

單位：校次/百校次

項目	總計		國中		國小	
	校次	相對次數	校次	相對次數	校次	相對次數
總校數	1,814	-	379	-	1,435	-
單一族群的學生太少	777	53.55	169	56.71	608	52.73
師資困難	709	48.86	140	46.98	569	49.35
社區、家庭的母語環境無法配合	696	47.97	95	31.88	601	52.12
學生學習意願不高	597	41.14	91	30.54	506	43.89
學生學習成效有限	590	40.66	185	62.08	405	35.13
排課困難	446	30.74	68	22.82	378	32.78
教材缺乏	240	16.54	31	10.40	209	18.13
經費困難	78	5.38	18	6.04	60	5.20
其他	33	2.27	13	4.36	20	1.73

註：本題為複選題；回答校數：國中 298 所、國小 1,153 所。

資料來源：由調查資料彙整而成。

陸、原住民重點學校調查結果

一、原住民重點國中小學校

(一) 學校數與學生數

依原住民族教育法規定，原住民學生人數達一定人數或比率之學校為「原住民重點學校」的認定標準，依調查 104 學年度全台縣市中，原住民重點國中 共有 65 所；原住民重點國小共有 268 所。有關「原住民重點國民中小學校名錄」，請參閱附表 1-21。表 6-1 為 104 學年度原住民重點國民中小學校縣市分布情形：65 所原住民重點國中分布地區以新北市有 2 所、桃園市 1 所、新竹縣 5 所、苗栗縣 2 所、臺中市 2 所、南投縣 5 所、嘉義縣 1 所、高雄市 4 所、屏東縣 6 所、宜蘭縣 2 所、花蓮縣 16 所、臺東縣 19 所。268 所原住民重點國小分布地區以新北市有 4 所、桃園市 11 所、新竹縣 15 所、苗栗縣 10 所、臺中市 7 所、南投縣 26 所、嘉義縣 7 所、高雄市 10 所、屏東縣 29 所、宜蘭縣 12 所、花蓮縣 69 所、臺東縣 68 所。表 6-2 為 104 學年度原住民重點國民中小學校各縣市原住民學生人數分布情形，其中以花蓮縣及臺東縣的原住民學生數最多，分占所有原住民重點學校原住民學生數的 27.65%、24.99%，其次為屏東縣 12.69%、新竹縣 8.55%、南投縣 8.19%。此五縣市原住民重點學校的原住民學生數，占全部原住民重點學校原住民學生數的 82.07%。

表 6-1 104 學年度原住民重點國中小學校各縣市分布情形

單位：所

學級別	總計	新北市	桃園市	新竹縣	苗栗縣	臺中市	南投縣	嘉義縣	高雄市	屏東縣	宜蘭縣	花蓮縣	臺東縣
總計	334	7	12	20	12	9	31	8	14	35	14	85	87
國中	65	2	1	5	2	2	5	1	4	6	2	16	19
國小	268	4	11	15	10	7	26	7	10	29	12	69	68

資料來源：教育部原住民族及少數族群教育科。

表 6-2 104 學年度原住民重點國中小學校各縣市原住民學生人數分布情形

單位：人；%

學級別	總計	新北市	桃園市	新竹縣	苗栗縣	臺中市	南投縣	嘉義縣	高雄市	屏東縣	宜蘭縣	花蓮縣	臺東縣
總計	22,949	505	667	1,961	488	354	1,879	255	790	2,912	1,057	6,346	5,735
比率	100.00	2.20	2.91	8.55	2.13	1.54	8.19	1.11	3.44	12.69	4.61	27.65	24.99
國中	7,500	163	180	737	125	82	461	53	230	823	261	2,325	2,060
國小	15,449	342	487	1,224	363	272	1,418	202	560	2,089	796	4,021	3,675

註：本表係以教育部統計處網站公布之各級學校人數，按教育部原住民族及少數族群教育科所公布之重點學校名單進行人數統計。

資料來源：教育部原住民族及少數族群教育科。

表 6-3 為 104 學年度原住民重點國中小學生人數，資料顯示在原住民重點國中就讀的原住民學生人數有 7,500 人，占全國國中原住民學生人數的 29.84%，占原住民重點國中全體學生的 48.09%，在原住民重點國小就讀的原住民學生人數有 15,449 人，占全國國小原住民學生人數的 35.59%，占原住民重點國小全體學生的 56.80%。

表 6-3 104 學年度原住民國中小學校學生人數

單位：人；%

學級別	全體原住民 學生數	重點學校		重點學校原住民學生	
		全體學生數	原住民學生數	占全體原住民 學生比率(%)	占重點學校 全體學生比率(%)
總計	68,545	42,795	22,949	33.48	53.63
國中	25,135	15,596	7,500	29.84	48.09
國小	43,410	27,199	15,449	35.59	56.80

註：本表係以教育部統計處網站公布之各級學校人數，按教育部原住民族及少數族群教育科所公布之重點學校名單進行人數統計。

資料來源：教育部原住民族及少數族群教育科。

(二) 學校教育硬體設備及使用情形

表 6-4 為 104 學年度原住民重點國中小學校教育環境與設備。項目包括普通教室、特別教室、辦公室、禮堂、圖書館、餐廳、教職員宿舍、學生宿舍、廁所、校舍總延面積、校地總面積、運動場地面積等 12 個項目。就普通教室而言，原住民重點國中平均每校有 12 間、原住民重點國小平均為 11 間；特別教室部分原住民重點國中平均每校 11 間，原住民重點國小平均有 6 間。教職員宿舍部份原住民重點國中平均每校 11 床，原住民重點國小平均為 6 床；學生宿舍部份原住民重點國中平均每校 30 床，原住民重點國小有 2 床。整體來說，國中學校設備較國小學校設備豐富；一般地區之學校設備較原住民地區學校齊備。

表 6-4 104 學年度原住民重點國中小學校教育環境與設備

單位：間；床；坑；平方公尺

項目	國中		國小	
	一般學校平均	重點學校平均	一般學校平均	重點學校平均
普通教室	34	12	25	11
特別教室	21	11	15	6
辦公室	15	8	8	3
禮堂	1	1	1	0
圖書館	1	1	1	1
餐廳	1	1	1	1
教職員工宿舍	2	11	1	6
學生宿舍	3	30	1	2
廁所	204	77	143	45
校舍總延面積	13,875	6,561	8,335	3,058
校地總面積	32,063	31,027	20,518	16,995
運動場地面積	8,335	9,520	5,330	4,505

註：本表以一般學校：國中 672 所、國小 2,365 所；原住民重點學校：國中 62 所、國小 268 所進行平均，以四捨五入方法進位。

資料來源：教育部統計處。

(三) 師資需求

表 6-5 為 104 學年度原住民重點國中小學校各科教師缺乏急迫性調查。原住民重點國小填報對各科教師需求的程度，以音樂教師為最多，共有 132 所學校表示需求，其中有 90 所給予第一急迫性的指標；其次依序為英文、美術、體育、電腦及鄉土語言；分別有 101 所、88 所、73 所、50 所、48 所表示需求此類科領域的教師；其他則包含自然與生活科技、舞蹈、藝術與人文、民族課程教師。

原住民重點國中填報對各科教師需求的程度，以數學教師為最多，共有 25 所學校表示需求，其中有 18 所給予第一急迫性的指標。其次依序為國文、理化英文、體育、生活科學，分別有 16 所、16 所、15 所、11 所、11 所表示需求此類科領域的教師；其他則包含特殊教育（資源班教師）、專任輔導老師、家政、公民、表演藝術教師。

整體而言，原住民重點國小在術科領域的科目中較需增援教師的人數；原住民重點國中在學科領域的科目中較需增援教師的人數，同時隨著學生年齡的漸長、以及搭配該階段的所需，心理諮商、專業輔導的教師需求亦越趨重要。

表 6-5 104 學年度原住民重點國中小學校各科教師缺乏急迫性調查

單位：所

學制	國文	數學	英文	理化	生物	地球科學	歷史	地理	美術	音樂	體育	鄉土藝術	鄉土語言	生活科技	電腦	其他
原住民重點國小	21	20	101	5	6	7	6	6	88	132	73	21	48	27	50	27
第一急迫性	8	8	82	2	2	2	2	2	44	90	39	6	23	12	27	13
第二急迫性	2	1	10	-	-	1	1	1	27	30	15	2	11	5	8	10
第三急迫性	11	11	9	3	4	4	3	3	17	12	19	13	14	10	15	4
原住民重點國中	16	25	15	16	6	3	9	8	10	8	11	2	4	11	4	19
第一急迫性	9	18	11	9	3	2	5	4	4	5	4	-	1	7	2	10
第二急迫性	3	3	1	2	2	-	1	2	2	1	2	1	2	1	1	4
第三急迫性	4	4	3	5	1	1	3	2	4	2	5	1	1	3	1	5

資料來源：由調查資料彙整而成。

二、原住民重點高級中等學校

(一) 學校數與學生數

依原住民族教育法規定，原住民學生人數達一定人數或比率之學校為「原住民重點學校」的認定標準，依調查 104 學年度全臺縣市中，原住民重點高級中等學校共有 55 所。有關「原住民重點高級中等學校名錄」，請參閱附表 1-21。表 6-6 為 104 學年度原住民重點高級中等學校縣市分布情形：55 所原住民重點高級中等學校分布地區以臺北市有 1 所、新北市 6 所、桃園市 11 所、新竹市 1 所、新竹縣 1 所、臺中市 2 所、南投縣 2 所、嘉義市 1 所、高雄市 5 所、屏東縣 10 所、宜蘭縣 1 所、花蓮縣 8 所、臺東縣 6 所。表 6-7 為 104 學年度原住民重點高級中等學校各縣市原住民學生人數分布情形，其中以花蓮縣的原住民學生數最多，占有原住民重點學校原住民學生數的 25.42%，其次為桃園市及屏東縣，分別占有原住民重點學校原住民學生數的 21.42%、15.46%。此三縣市原住民重點學校的原住民學生數，占全部原住民重點學校原住民學生數的 62.30%。

表 6-6 104 學年度原住民重點高級中等學校各縣市分布情形

單位：所

學級別	總計	臺北市	新北市	桃園市	新竹市	新竹縣	臺中市	南投縣	嘉義市	高雄市	屏東縣	宜蘭縣	花蓮縣	臺東縣
總計	55	1	6	11	1	1	2	2	1	5	10	1	8	6
高級中等學校	55	1	6	11	1	1	2	2	1	5	10	1	8	6

資料來源：教育部原住民族及少數族群教育科。

表 6-7 104 學年度原住民重點高級中等學校各縣市原住民學生人數分布情形

單位：人；%

學級別	總計	臺北市	新北市	桃園市	新竹市	新竹縣	臺中市	南投縣	嘉義市	高雄市	屏東縣	宜蘭縣	花蓮縣	臺東縣
總計	11,855	116	773	2,539	202	283	328	290	108	711	1,833	165	3,013	1,494
比率	100.00	0.98	6.52	21.42	1.70	2.39	2.77	2.45	0.91	6.00	15.46	1.39	25.42	12.60
高級中等學校	11,855	116	773	2,539	202	283	328	290	108	711	1,833	165	3,013	1,494

註 1：本表係以教育部統計處網站公布之各級學校人數，按教育部原住民族及少數族群教育科所公布之重點學校名單進行人數統計。

註 2：本表高級中等學校包含普通科、綜合高中、專業群（職業）科、實用技能學程及進修部（學校）。

資料來源：教育部原住民族及少數族群教育科、教育部統計處。

表 6-8 為 104 學年度原住民重點高級中等學校學生人數。資料顯示在原住民重點學校就讀的原住民學生人數有 11,855 人，占全國高級中等學校原住民學生人數的 48.99%，占原住民重點學校全體學生的 8.39%。

表 6-8 104 學年度原住民高級中等學校學生人數

單位：人；%

學級別	全體原住民 學生數	重點學校		重點學校原住民學生	
		全體學生數	原住民學生數	占全體原住民 學生比率(%)	占重點學校 全體學生比率(%)
總計	24,198	141,345	11,855	48.99	8.39
高級中等學校	24,198	141,345	11,855	48.99	8.39

註 1：本表係以教育部統計處網站公布之各級學校人數，按教育部原住民族及少數族群教育科所公布之重點學校名單進行人數統計。

註 2：本表高級中等學校包含普通科、綜合高中、專業群（職業）科、實用技能學程及進修部（學校）。

資料來源：教育部原住民族及少數族群教育科。

（二）師資需求

表 6-9 為 104 學年度原住民重點高級中等學校各科教師缺乏急迫性調查。原住民重點高級中等學校對各科教師需求的程度，以英文教師最多，有 29 所學校表示需求，其次依序為國文 26 所、數學 21 所、理化 18 所、體育 15 所，其餘則未超過 15 所，其他科目的所需教師包含公民、餐飲、汽車修理、機械、輔導...等科目。

表 6-9 104 學年度原住民重點高級中等學校各科教師缺乏急迫性調查

單位：所

學制	國文	數學	英文	理化	生物	地球科學	歷史	地理	美術	音樂	體育	鄉土藝術	鄉土語言	生活科技	電腦	其他
原住民重點高級中等學校	26	21	29	18	11	8	12	10	10	5	15	6	5	6	6	71
第一急迫性	10	11	17	11	5	1	6	4	4	-	6	1	-	1	1	38
第二急迫性	7	6	9	1	-	-	1	1	-	-	4	-	-	-	-	24
第三急迫性	9	4	3	6	6	7	5	5	6	5	5	5	5	5	5	9

資料來源：由調查資料彙整而成。

(三) 師資現況

表 6-10 為原住民籍在職教師任職於原住民重點學校之現況。資料顯示共有 1,281 名原住民籍教師任職於原住民重點學校，其中 1,166 名具在職身分，115 名為公立學校代理代課教師。從縣市別來看，原住民籍教師以臺東縣人數最多（311 名），其次依序為花蓮縣（249 名）、屏東縣（221 名），而其餘縣市人數則在 200 名以下。

表 6-10 103 年度原住民籍在職教師任職於原住民重點學校之現況

單位：人；%

縣市	總計	比率	職業狀況	
			在職	公立學校代理代課
總計	1,281	100.00	1,166	115
新北市	15	1.17	11	4
桃園市	40	3.12	37	3
臺中市	48	3.75	48	0
高雄市	75	5.85	68	7
宜蘭縣	72	5.62	59	13
新竹縣	71	5.54	62	9
苗栗縣	43	3.36	42	1
南投縣	114	8.90	104	10
嘉義縣	20	1.56	18	2
屏東縣	221	17.25	210	11
臺東縣	311	24.28	283	28
花蓮縣	249	19.44	222	27
新竹市	1	0.08	1	0
嘉義市	1	0.08	1	0

註：原住民重點學校係指依「原住民族教育法」第四條第六款所規定，原住民學生達一定人數或比率之中小學。依「原住民族教育法施行細則」第三條規定，在原住民族地區，指該校原住民學生人數達學生總數三分之一以上者；在非原住民族地區，指該校原住民學生人數達一百人以上或達學生總數三分之一以上，經各該主管教育行政機關視實際需要擇一認定者。

資料來源：教育部師資培育及藝術教育司。

三、原住民重點學校課程開設情形

(一) 原住民重點國中小學校民族文化特色課程開設情形

104 學年度原住民國民中小學校原住民族文化特色課程開設情形，係以原住民重點國中小為調查對象。根據圖 6-1 的資料顯示，104 學年度原住民重點國中小已實施原住民族文化特色課程之學校所教授之科目類別項目，國小以傳授原住民族歌謠為最多、其次依序是傳統舞蹈、部落歷史文化、認識部落，其他則包括小米文化課程、種植傳統作物、串珠、傳統射箭、傳統童玩製作等。國中以傳授原住民族歌謠最多、其次依序是傳統舞蹈、織布、認識部落，其他則包括狩獵、串珠、琉璃珠等。圖 6-2 為 104 學年度實施原住民族文化相關課程之授課教師來源，根據填報資料顯示原住民重點國中小的原住民族文化相關課程的師資來源主要是來自其他（包括外聘教師、外聘鐘點、社區耆老、家長等），其次依序是專任教師、教學支援人員、該校代課教師。

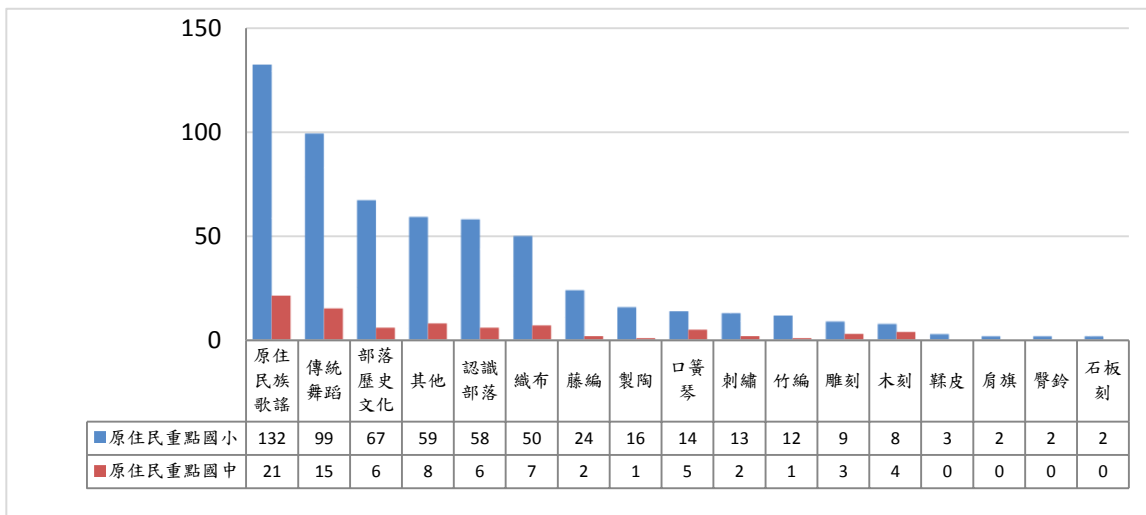


圖 6-1 104 學年度原住民重點國民中小學校實施文化相關課程統計圖

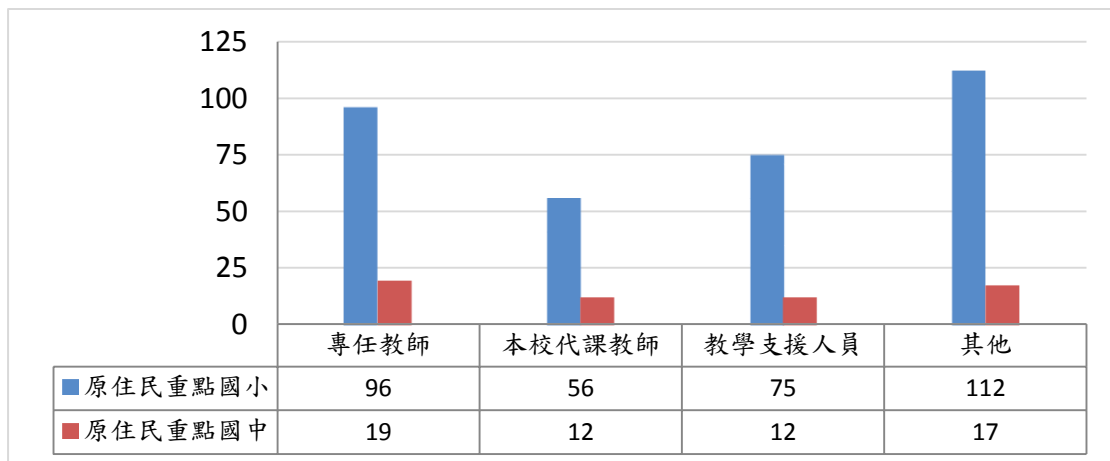


圖 6-2 104 學年度原住民重點國民中小學校原住民族文化教師來源統計圖

表 6-11 呈現 104 學年度原住民重點中小學校實施原住民族文化教學困難情形。在已經實施原住民族文化相關教學的學校中，原住民重點國小有 86.94%、原住民重點國中有 85.48% 提報教學遭遇困難。

表 6-11 104 學年度原住民重點中小學校實施原住民族文化教學困難情形

單位：所；%

項目	總計		原住民 重點國中		原住民 重點國小	
	校數	比率	校數	比率	校數	比率
總計	330	100.00	62	100.00	268	100.00
「有」遭遇困難的學校數	286	86.67	53	85.48	233	86.94
「沒有」遭遇困難的學校數	44	13.33	9	14.52	35	13.06

資料來源：由調查資料彙整而成。

表 6-12 為 104 學年度原住民重點中小學校實施原住民文化教學困難之原因。其中原住民重點國小遭遇困難之主因是師資困難（每百校次有 63 校次）、經費困難（每百校次有 51 校次）、排課困難（每百校次有 40 校次）；原住民重點國中遭遇困難之主因是師資困難（每百校次有 57 校次）、排課困難（每百校次有 57 校次）、經費困難（每百校次有 49 校次）以及學生學習意願不高（每百校次有 28 校次）。

表 6-12 104 學年度原住民重點中小學校實施原住民族文化教學困難之原因

單位：校次/百校次

項目	總計		原住民 重點國中		原住民 重點國小	
	校次	相對次數	校次	相對次數	校次	相對次數
總校數	689	-	125	-	564	-
師資困難	177	61.89	30	56.60	147	63.09
經費困難	145	50.70	26	49.06	119	51.07
排課困難	124	43.36	30	56.60	94	40.34
教材缺乏	102	35.66	14	26.42	88	37.77
學生學習成效有限	80	27.97	7	13.21	73	31.33
學生學習意願不高	49	17.13	15	28.30	34	14.59
其他	12	4.20	3	5.66	9	3.86

註：本題為複選題；回答校數：原住民重點國中 53 所、原住民重點國小 233 所。

資料來源：由調查資料彙整而成。

圖 6-3 為 104 學年度原住民重點國民中小學校原民族文化課程學習之意願，根據資料顯示，原住民重點國小填報學生對於原住民族文化學習為「稍有興趣」的情況最多，共 128 校，其次是「非常有興趣」共 122 校；原住民重點國中填報學生對於原住民族文化學習也以「稍有興趣」的情況最多，共 29 校，其次是「非常有興趣」共 23 校。

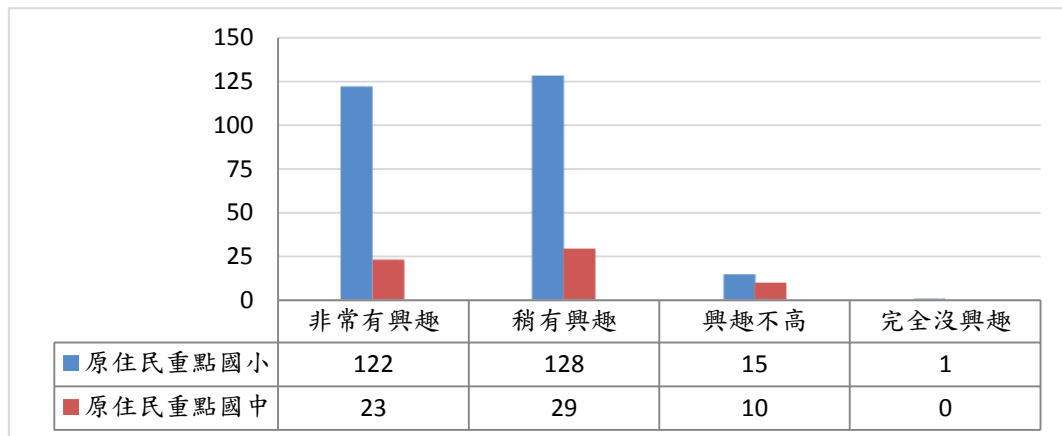


圖 6-3 104 學年度原住民重點國民中小學校原住民族文化課程學習之意願

表 6-13 呈現 104 學年度原住民重點國中小在推動原住民族文化上，原住民重點國小有 85.82% 表示需要政府協助，而原住民重點國中則有 88.71% 表示需要政府協助。

表 6-13 104 學年度原住民重點國中小推動原住民族文化所需協助情形

單位：所；%

項目	總計		原住民重點國中		原住民重點國小	
	校數	比率	校數	比率	校數	比率
總計	330	100.00	62	100.00	268	100.00
「需要」協助的學校數	285	86.36	55	88.71	230	85.82
「不需要」協助的學校數	45	13.64	7	11.29	38	14.18

資料來源：由調查資料彙整而成。

表 6-14 呈現 104 學年度原住民重點國中小推動原住民族文化所需協助事項，其中原住民重點國小在推動原住民族文化項目較需要政府協助之前五項為：開發相關教材供教師使用、提高外聘鐘點費、增加教師教學資源、增加教材費之補助、教材電子化及多元化。原住民重點國中在推動原住民族文化項目較需要政府協助之前五項為：開發相關教材供教師使用、增加教師教學資源、提高外聘鐘點費、增加教材費之補助、教材統一並具延續性。

表 6-14 104 學年度原住民重點國中小推動原住民族文化所需協助事項

單位：校次/百校次

項目	總計		原住民重點國中		原住民重點國小	
	校次	相對次數	校次	相對次數	校次	相對次數
總校數	1,657	-	279	-	1,378	-
開發相關教材供教師使用	187	65.61	32	58.18	155	67.39
提高外聘鐘點費	173	60.70	31	56.36	142	61.74
增加教師教學資源	172	60.35	32	58.18	140	60.87
增加教材費之補助	168	58.95	30	54.55	138	60.00
教材統一並具延續性	147	51.58	25	45.45	122	53.04
教材電子化、多元化	145	50.88	18	32.73	127	55.22
增加軟硬體設備費用	138	48.42	23	41.82	115	50.00
希望優秀教師能直接續聘	114	40.00	17	30.91	97	42.17
增加各族籍師資	100	35.09	18	32.73	82	35.65
提供培訓課程	91	31.93	13	23.64	78	33.91
增加建置教室之經費	81	28.42	20	36.36	61	26.52
希望放寬教師甄選資格	73	25.61	7	12.73	66	28.70
增加 12 年一貫民族教育課程	68	23.86	13	23.64	55	23.91

註：本題為複選題；回答校數：原住民重點國中 55 校、原住民重點國小 230 校。

資料來源：由調查資料彙整而成。

(二) 原住民重點高級中等學校藝能班開設情形

原住民重點高級中等學校共 55 所，開設藝能班比率為 16.36%。原住民重點學校藝能班共招收學生 885 人，其中原住民學生有 490 人。在填報實施課程是否有遭遇困難且需要協助上，有 7 所學校皆認為有遭遇困難且需要政府協助。此外在輔導學生繼續升學及或就業措施的部分，共有 8 所重點高級中等學校具有輔導學生繼續升學或就業之措施。有關原住民重點學校藝能班開設詳細資料，請見表 6-15。

表 6-15 104 學年度原住民重點高級中等學校藝能班開設情形

項目	原住民 重點高級中等學校
總計校數(所)	55
開設藝能班校數(所)	9
開設藝能班校數占總計校數比率(%)	16.36
公私立別	
公立	6
私立	3
縣市別	
新北市	2
桃園市	1
新竹縣	1
屏東縣	2
花蓮縣	1
臺東縣	2
藝能班開設情形	
招收學生數	885
原住民學生數	490
實施課程是否有困難	
有	7
沒有	2
藝能班課程推動上，有無需要政府協助	
需要	7
不需要	2
藝能班推動上，有無輔導學生繼續升學或就業之措施	
有	8
沒有	1
103 學年度藝能班畢業學生數	331
原住民學生畢業生數	187
103 學年度藝能班繼續升學學生數	188
原住民學生繼續升學學生數	110

資料來源：由調查資料彙整而成。

表 6-16 為 104 學年度原住民重點高級中等學校藝能班之課程類別，其中以體育班的學生數最多，其次是原住民藝能班。表 6-17 為 104 學年度原住民重點高級中等學校推動藝能班課程之困難情形，依據各校填報顯示原住民重點高級中等學校推動藝能班課程的主要困難為師資困難，其次為經費困難及學生學習成效有限。

表 6-16 104 學年度原住民重點高級中等學校藝能班之課程類別

單位：班；人

課程類別	班級數	學生數	原住民學生數
總計	20	885	490
體育班	3	237	47
原住民藝能班	5	223	216
室內設計學程	1	74	26
幼兒保育學程	1	69	38
美容美髮學程	1	51	22
原住民編織	1	41	6
原住民樂舞	1	36	2
原住民文化	1	28	28
傳統樂舞	1	25	22
美工組	1	23	20
原住民舞蹈	1	23	23
原住民服飾	1	22	22
家具技術學程	1	20	13
資料處理學程	1	13	5

資料來源：由調查資料彙整而成。

表 6-17 104 學年度原住民重點高級中等學校推動藝能班課程之困難情形

單位：校次

遭遇困難項目	原住民重點高級中等學校-總計
師資困難	4
經費困難	3
學生學習成效有限	3
教材缺乏	2
學生學習意願不高	2
排課困難	2
其他	-

註：本題為複選題。回答校數：原住民重點高級中等學校 7 所。

資料來源：由調查資料彙整而成。

表 6-18 為 104 學年度原住民重點高級中等學校推動藝能班課程協助需求。依各校填報顯示原住民重點學校在推動藝能班上，所需協助項目以保障藝能班學生升學及增加設備最多，其次是提升藝能班學生接軌大專校院之能力及增加補助經費。表 6-19 為 104 學年度原住民重點高級中等學校藝能班輔導學生升學或就業措施。依各校填報顯示原住民重點學校藝能班輔導學生升學或就業措施主要為辦理生涯及升學輔導說明會，其次是安排升學及就業相關課程、與科大、大學策略聯盟。

表 6-18 104 學年度原住民重點高級中等學校推動藝能班協助需求

單位：校次

所需協助項目	原住民重點高級中等學校-總計
增加設備	4
保障藝能班學生升學	4
增加補助經費	3
提升藝能班學生接軌大專校院之能力	3
新增外聘教師	2
及時且穩定撥款	2
招開藝能班分享會，瞭解專班實施狀況	-
增加教室數	-

註：本題為複選題。回答校數：原住民重點高級中等學校 7 所。

資料來源：由調查資料彙整而成。

表 6-19 104 學年度原住民重點高級中等學校藝能班輔導學生升學或就業措施

單位：校次

相關措施項目	原住民重點高級中等學校-總計
辦理生涯及升學輔導說明會	8
安排升學及就業相關課程	5
與科大、大學策略聯盟	4
輔導學生取得證照	3
設立升學輔導班	-
長期人才計畫培育	-

註：本題為複選題。回答校數：原住民重點高級中等學校 8 所。

資料來源：由調查資料彙整而成。

(三) 原住民重點學校課後輔導班開設情形

1. 原住民重點國中小及高級中等學校

原住民重點國小共有 268 所，有實施課後輔導的比率為 87.31%，原住民重點國中 共有 65 所，有實施課後輔導的比率為 92.31%，原住民重點高級中等學校 共有 55 所，有實施課後輔導的比率為 83.64%。原住民重點國小參與課後輔導原 住民學生數共 10,030 人，原住民重點國中參與課後輔導原住民學生數共 5,202 人，原住民重點高級中等學校參與課後輔導原住民學生數共 5,581 人。而填報表 示實施課後輔導有困難之重點國小共有 127 所，重點國中 共有 46 所，重點高級 中等學校共有 26 所；表示需要政府協助之重點國小共有 151 所，重點國中 共有 50 所，重點高級中等學校共有 25 所。詳細資料詳見表 6-20。

表 6-20 104 學年度原住民重點學校課後輔導現況

項目	總計	原住民 重點國小	原住民 重點國中	原住民重點 高級中等學校
總計校數(所)	388	268	65	55
開設輔導班校數(所)	340	234	60	46
開設輔導班校數占總計校數比率(%)	87.63	87.31	92.31	83.64
公私立別				
公立	318	234	60	24
私立	22	-	-	22
縣市別				
新北市	9	4	2	3
桃園市	11	10	1	10
新竹市	-	-	-	1
新竹縣	19	14	5	1
苗栗縣	11	9	2	-
臺中市	9	7	2	2
南投縣	29	24	5	2
嘉義市	-	-	-	1
嘉義縣	6	5	1	-
高雄市	11	8	3	3
屏東縣	30	23	6	7
宜蘭縣	14	11	2	1
花蓮縣	82	65	16	8
臺東縣	70	54	15	7
課後輔導班開設情形				
開班數	3,631	1,369	604	1,658
學生數	84,421	12,851	9,208	62,362
原住民學生數	20,813	10,030	5,202	5,581
實施課後輔導課程是否有困難				
有	199	127	46	26
沒有	141	107	14	20
課後輔導課程實施上，有無需要政府協助				
需要	226	151	50	25
不需要	114	83	10	21

資料來源：由調查資料彙整而成。

表 6-21 為 104 學年度原住民重點學校實施課後輔導課程之困難情形。依各校填報顯示原住民重點學校遭遇主要困難為學生學習成效有限、師資困難、學生學習意願不高。表 6-22 為 104 學年度原住民重點學校實施課後輔導課程協助需求。依各校填報顯示原住民重點學校需要協助的項目主要為學生程度不一、希望提供教師補貼、網站提供課業輔導教材，供教師使用。

表 6-21 104 學年度原住民重點學校實施課後輔導課程之困難情形

單位：校次

遭遇困難項目	總計	原住民 重點國小	原住民 重點國中	原住民 重點高級中等學校
學生學習成效有限	111	65	30	16
師資困難	93	57	27	9
學生學習意願不高	87	44	25	18
經費困難	39	26	9	4
教材缺乏	36	31	4	1
排課困難	36	20	11	5
其他	14	10	3	1

註：本題為複選題。回答校數：原住民重點國小 127 所、原住民重點國中 46 所、原住民重點高級中等學校 26 所。

資料來源：由調查資料彙整而成。

表 6-22 104 學年度原住民重點學校實施課後輔導課程協助需求

單位：校次

所需協助項目	總計	原住民 重點國小	原住民 重點國中	原住民 重點高級中等學校
學生程度不一，授課內容不易拿捏	160	111	36	13
提供教師補貼	120	85	25	10
網站提供課業輔導教材，供教師使用	96	74	13	9
培訓教師，提升課輔能力	91	67	20	4
增加師資	86	51	29	6
聘用專任輔導教師	59	42	12	5
補助夜間課輔學生	42	13	19	10
希望優秀支援教師能直接續聘	33	23	8	2
增加教室數	32	21	8	3

註：本題為複選題。回答校數：原住民重點國小 151 所、原住民重點國中 50 所、原住民重點高級中等學校 25 所。

資料來源：由調查資料彙整而成。

柒、原住民族社會教育及民族教育概況

主要分成「原住民族部落大學」、「原住民族社會教育」及「原住民族民族教育」三部分，上該統計資料係由原住民族委員會各相關單位及教育部提供。

一、原住民族部落大學

部落大學與一般學院之定位差異所在，有以下幾點：

1. 具有建構原住民族社會終身學習環境。
2. 強化原住民族部落大學組織功能。
3. 提供原住民族終身學習課程。
4. 促進原住民族文化之創新
5. 培育部落社區發展人才及現代化公民等重要使命。

(一) 發展現況

依據「原住民族部落大學補助要點」規定，本會與教育部共同補助各地方政府辦理原住民族部落大學實施計畫，截至 104 年共同核定補助 15 個縣市政府（臺北市政府、高雄市政府、新北市政府、桃園市政府、新竹縣政府、苗栗縣政府、臺中市政府、南投縣政府、嘉義縣政府、基隆市政府、臺南市政府、屏東縣政府、臺東縣政府、花蓮縣政府、宜蘭縣政府）辦理 15 所原住民族部落大學；由各地方政府依權責委託經政府立案之非營利組織或自辦方式辦理部落大學相關業務推動，以促進原住民族文化傳承與創新，培育部落社區發展人才及現代化公民，建構原住民族部落社區終身學習環境。主要核心理念為：

1. 傳承原住民族文化、經驗、智慧及知識
2. 建立中央、地方與部落大學在校務經營上的緊密關係
3. 強調部落大學評鑑活動的協助與成長，凸顯部落大學特色。

(二) 課程規劃方向

原住民族部落大學開辦之課程內容類別整合為十大學程：原住民族語文教育學程、原住民族文化探索學程、原住民族產業發展學程、原住民族社區營造學程、原住民族資訊教育學程、原住民族職業訓練學程、原住民族人權教育學程、原住民族兩性教育學程、原住民族親職教育學程、原住民族健康促進與照護學程，針對原住民族獨有的特色與特質進行學程規劃，以其提供原住民族學習者最適切的課程與學習資源。此十大學程的發展，可以回應部落大學課程的特殊性與共同性，讓部落大學多元的課程現況，獲得提昇與紮根的契機。

表 7-1 104 年原住民族部落大學開設學程類別

部落大學名稱	學程類別
花蓮縣原住民族部落大學	原住民語文教育學程、原住民歷史文化學程、原住民自然資源學程、原住民產業發展學程、部落社群及實用學程。
桃園市原住民族部落大學	族語暨文學、傳統生活技能、社會組織、藝術與樂舞、傳統信仰與祭儀、族群關係與部落歷史、部落倫理與禁忌、環境生態保育、現代與傳統。
宜蘭縣原住民族部落大學	原住民語文教育學程、原住民文化探索學程、原住民產業經營學程、原住民社區教育學程、原住民職業訓練學程、原住民人權法治學程、原住民健康照護學程、原住民婦女教育學程。
苗栗縣原住民族部落大學	原住民職業訓練學程、原住民產業經營學程、原住民文化探索學程、原住民語文教育學程、原住民健康照護學程。
臺南市原住民族部落大學	原住民族文化學程、原住民族語文教育學程、原住民族社群教育學程、原住民族產業技能學程。
南投縣原住民族部落大學	原住民語文教育學程、原住民產業經營學程、原住民職業訓練學程、原住民婦女教育學程、原住民親職教育學程、原住民健康照護學程。
屏東縣原住民族部落大學	文化領域、科技領域、社會領域、藝術領域、語言領域、生態領域、健康領域、產業領域。
高雄市原住民族部落大學	原住民文化學程、原住民產業開發學程、原住民生活知能學程、原住民生態與部落重建學程。
新竹縣原住民族部落大學	原住民語文教育學程、原住民文化探索學程、原住民產業行銷學程、原住民生態環境學程、原住民社群教育學程。
臺北市原住民族部落大學	族語與文化學程、藝術學程、數位與傳播學程、產業學程、家庭及社會教育學程、健康及休閒學程、原住民族國際學程。
臺東縣原住民族部落大學	語言文化學程、產業發展學程、資訊教育學程、社群及實用學程。

表 7-1 104 年原住民族部落大學開設學程類別（續）

部落大學名稱	學程類別
嘉義縣原住民族部落大學	原住民語文教育學程、原住民文化探索學程、原住民產業經營學程、原住民社區教育學程、原住民資訊教育學程、原住民職業訓練學程、原住民健康照護學程。
新北市原住民族部落大學	原住民語言及文化學程、原住民族公民及法治學程、原住民族產業經濟學程、原住民資訊傳播學程、原住民族兩性教育學程、原住民親職教育學程、原住民健康照護學程。
臺中市原住民族部落大學	原住民語文教育學程、原住民族文化探索學程、原住民產業經營學程、原住民社區教育學程、原住民資訊教育學程、原住民健康照護學程。
基隆市原住民族部落大學	原住民語文教育學程、原住民文化探索學程、原住民產業經營學程、原住民社區教育學程、原住民人權教育學程、原住民資訊教育學程、原住民職業訓練學程、原住民親職教育學程、原住民健康照護學程。

資料來源：原住民族委員會。

(三) 歷年開設課程及人數

93 至 104 年（截至 104 年 12 月 31 日）各部落大學開設班數共 7,301 班，修課人數達 118,363 餘人次，104 年 15 所原住民族部落大學開班課程數共計 711 班（參表 7-2），學員人數達 10,873 人（參表 7-3），相較於 103 年開班數減少 16 班、學員人數減少 1,111 人。藉由部落大學所開辦之課程，促進原住民族文化傳承與創新，進一步增加族人社會學習之機會。

表 7-2 93-104 年原住民族部落大學開班數

單位：班

編號	歷年班級 部落大學	課程數（班）												
		總計	93 年	94 年	95 年	96 年	97 年	98 年	99 年	100 年	101 年	102 年	103 年	104 年
總班數		7,301	445	452	508	582	613	636	628	667	669	663	727	711
1	臺北市原住民族部落大學	604	36	51	36	30	38	46	42	51	63	62	55	94
2	新北市原住民族部落大學	537	-	-	22	22	56	49	50	68	68	72	70	60
3	桃園市原住民族部落大學	883	40	45	88	114	63	138	70	70	70	62	62	61
4	高雄市原住民族部落大學	508	40	31	39	33	30	31	31	50	51	56	56	60
5	新竹縣原住民族部落大學	346	12	13	15	25	22	30	31	35	36	35	46	46
6	苗栗縣原住民族部落大學	384	35	31	31	28	23	28	30	32	36	36	44	30
7	臺中市原住民族部落大學	342	-	-	-	-	30	30	32	50	50	30	70	50
8	臺中縣原住民族部落大學	185	29	24	-	21	31	40	40	-	-	-	-	-
9	南投縣原住民族部落大學	360	29	21	17	22	25	30	34	33	26	29	46	48
10	嘉義縣原住民族部落大學	260	8	20	20	20	22	11	29	22	29	26	28	25
11	屏東縣原住民族部落大學	530	41	27	43	52	50	48	50	54	40	45	40	40
12	臺東縣原住民族部落大學	924	70	90	107	126	122	64	74	72	54	54	46	45
13	花蓮縣原住民族部落大學	612	63	43	42	47	50	50	50	50	55	55	55	52
14	宜蘭縣原住民族部落大學	538	42	56	48	42	51	41	50	48	33	40	47	40
15	基隆市原住民族部落大學	186	-	-	-	-	-	-	15	32	34	36	36	33
16	臺南市原住民族部落大學	102	-	-	-	-	-	-	-	-	24	25	26	27

註：民國 100 年起，臺中縣原住民族部落大學與臺中市合併。

資料來源：原住民族委員會。

表 7-3 93-104 年原住民族部落大學學員人數整理表

單位：人

編號	名稱	年份												
		總計	93 年	94 年	95 年	96 年	97 年	98 年	99 年	100 年	101 年	102 年	103 年	104 年
總人數		118,363	7,648	7,287	8,656	10,041	10,136	9,968	9,483	10,867	10,418	11,002	11,984	10,873
1	臺北市原住民族部落大學	8,993	1,065	715	617	452	380	550	496	627	827	1,000	1,189	1,075
2	新北市原住民族部落大學	10,224	-	-	297	307	997	954	856	1,370	1,412	1,440	1,480	1,111
3	桃園市原住民族部落大學	12,406	641	728	1,392	1,824	992	1,506	1,008	855	604	832	992	1,032
4	高雄市原住民族部落大學	7,571	607	449	595	660	439	435	383	786	651	825	802	939
5	新竹縣原住民族部落大學	6,113	228	243	279	526	375	450	569	674	656	649	709	755
6	苗栗縣原住民族部落大學	6,929	616	593	592	590	437	635	552	630	678	571	643	392
7	臺中市原住民族部落大學	5,280	-	-	-	-	303	431	468	920	831	622	896	809
8	臺中縣原住民族部落大學	3,552	936	360	-	428	747	678	403	-	-	-	-	-
9	南投縣原住民族部落大學	6,454	346	313	376	415	395	525	536	576	360	706	940	966
10	嘉義縣原住民族部落大學	4,692	120	256	277	213	239	159	506	735	755	494	505	433
11	屏東縣原住民族部落大學	7,036	548	436	688	750	722	665	610	305	478	580	755	499
12	臺東縣原住民族部落大學	15,538	1,070	1,605	1,907	2,240	1,868	988	1,299	1,335	960	993	617	656
13	花蓮縣原住民族部落大學	11,920	1,027	792	999	1,044	1,537	1,424	847	773	867	957	836	817
14	宜蘭縣原住民族部落大學	6,853	444	797	637	592	705	568	590	622	483	337	606	472
15	基隆市原住民族部落大學	3,719	-	-	-	-	-	-	360	659	610	726	762	602
16	臺南市原住民族部落大學	1,083	-	-	-	-	-	-	-	-	246	270	252	315

註：民國 100 年起，臺中縣原住民族部落大學與臺中市合併。

資料來源：原住民族委員會。

二、原住民族社會教育

根據原住民族委員會落實原住民社會教育所辦理各項補助、規劃與培訓案，所推展之計畫項目與量質化效益如下所示：

(一) 設置公共資訊站

1. 部落圖書資訊站

92 至 104 年間全臺各山地與平地原住民鄉鎮市地區共設置 54 座部落圖書資訊站（參表 7-4），期望藉由部落社區作為導入點，讓各年齡層的部落居民均能享有平等的資訊近用機會，進而提升原住民族的資訊素養。

表 7-4 92-104 年建置之 54 座部落圖書資訊站

縣市	鄉鎮區 (設置年)	名稱	地址
新北市	三重區 (94)	原住民族服務中心 (文化部落圖書資訊站)	新北市三重區中山路 12 巷 2 弄 2 號 (臺北縣原住民族服務中心)
	烏來區 (92)	忠治部落圖書資訊站	新北市烏來區忠治村 6 鄰 14 號 2 樓 (忠治活動中心)
桃園市	復興鄉 (92)	復興部落圖書資訊站	桃園市復興鄉中正路 20 號
新竹縣	尖石鄉 (93)	嘉樂部落圖書資訊站	新竹縣尖石鄉嘉樂村 2 鄰 36 號 (老人文康中心)
	五峰鄉 (92)	五峰部落圖書資訊站	新竹縣五峰鄉大隘村 6 鄰 95-1 號
苗栗縣	南庄鄉 (93)	東河部落圖書資訊站	苗栗縣南庄鄉東河村 5 鄰 78 號
	泰安鄉 (92)	斯瓦細格部落圖書資訊站	苗栗縣泰安鄉錦水村 10 鄰 46-2 號 (教會)
南投縣	信義鄉 (92)	希那巴瀾部落圖書資訊示範站	南投縣信義鄉新鄉村新鄉路 72 號 2 樓 (新鄉活動中心)
	信義鄉 (103)	博幼部落圖書資訊站	1.人和:南投縣信義鄉人和村民生巷 4 鄰 68 號 2.雙龍:南投縣信義鄉雙龍村光復巷 32 號 1 樓 3.望鄉:南投縣信義鄉望美村望和巷 32 號
	魚池鄉 (102)	伊達邵部落圖書資訊站	南投縣魚池鄉日月村伊達邵街 39 號
嘉義縣	阿里山鄉 (92)	拉拉吾雅部落圖書資訊站	嘉義縣阿里山鄉樂野村 2 鄰 56 號 (拉拉吾雅活動中心)
	阿里山鄉 (103)	山美部落圖書資訊站	嘉義縣阿里山鄉山美村山美 51 號

縣市	鄉鎮區 (設置年)	名稱	地址
高雄市	桃源區 (93)	桃源部落圖書資訊站	高雄市桃源區南進巷 179 號 (高雄市立圖書館桃源分館)
	桃源區 (104)	勤和部落圖書資訊站	高雄市桃源區勤和里南橫公路三段 19 號
	茂林區 (93)	古納達望部落圖書資訊站	高雄市茂林區多納村 1-2 號 (多納活動中心)
	六龜區 (102)	東溪部落圖書資訊站	高雄市六龜區興龍里東溪山莊 1 號
屏東縣	屏東市 (96)	屏東縣政府都會區部落圖書資訊站 (文化部落圖書資訊站)	屏東市大連里豐榮街 50 巷 7 號 (原住民文化會館)
	三地門鄉 (93)	地磨兒部落圖書資訊示範站	屏東縣三地門三地村行政街 9 號 (三地鄉體育館)
	瑪家鄉 (93)	佳義部落圖書資訊站	屏東縣瑪家鄉北葉村風景巷 1-18 號
	泰武鄉 (92)	比悠瑪部落圖書資訊站	屏東縣泰武鄉平和村 2 鄰 17 號 2 樓 (泰武活動中心)
	來義鄉 (94)	佳娜阿西亞部落圖書資訊站	屏東縣來義鄉義林村來新路 21 號
	春日鄉 (93)	七佳部落圖書資訊站	屏東縣春日鄉七佳村自強一路 18 號 2 樓 (老人文康中心)
	獅子鄉 (93)	麻里巴部落圖書資訊站	屏東縣獅子鄉楓林村 28 號
	牡丹鄉 (93)	石門部落圖書資訊站	屏東縣牡丹鄉石門村 18 號 2 樓
	牡丹鄉 (104)	高士部落圖書資訊站	屏東縣牡丹鄉高士村 67 號
	滿洲鄉 (97)	滿州鄉部落圖書資訊站	屏東縣滿州鄉中山路 145 號
霧臺鄉 (97)	神山部落圖書資訊站	屏東縣霧臺鄉霧臺村神山巷 71 號	
宜蘭縣	南澳鄉 (92)	碧候部落圖書資訊站	宜蘭縣南澳鄉碧候村信義陽明巷 53-2 號 2 樓 (社區活動中心)
花蓮縣	花蓮市 (94)	國福部落圖書資訊站	花蓮縣國福里沙基拉雅街 110 號 2 樓 (國福活動中心)
	吉安鄉 (92)	東昌部落圖書資訊站	花蓮縣吉安鄉東昌村東海六街 74 號 2 樓 (東昌活動中心)
	壽豐鄉 (93)	RINAHAM 部落圖書資訊站	花蓮縣壽豐鄉光榮村光榮一街 26 號
	萬榮鄉 (92)	萬榮部落圖書資訊站	花蓮縣萬榮鄉萬榮村 23 號
	光復鄉 (93)	馬太鞍部落圖書資訊站	花蓮縣光復鄉大馬村中華路 327 號 (天主教堂附設教育會館)
	光復鄉 (102)	信望愛部落圖書資訊站	花蓮縣光復鄉民族街 2 號
	豐濱鄉 (92)	貓公部落圖書資訊示範站	花蓮縣豐濱鄉豐濱村民權街 55 號 2 樓
	瑞穗鄉 (94)	原住民部落圖書資訊站	花蓮縣瑞穗鄉屋拉力二街 94 號 (基督長老教會鶴崗教會)

縣市	鄉鎮區 (設置年)	名稱	地址
	卓溪鄉 (93)	卓溪部落圖書資訊站	花蓮縣卓溪鄉卓溪村 6 鄰 66-5 號
	富里鄉 (93)	富里部落圖書資訊站	花蓮縣富里鄉富里村中山路 205 號 (老人文康中心)
	玉里鎮 (97)	織羅部落圖書資訊站	花蓮縣玉里鎮春日里神農路 64-1 號 3 樓
	鳳林鎮 (97)	吉娜魯岸部落圖書資訊站	花蓮縣鳳林鎮鳳信里中正路 1 段 229 號
	新城鄉 (97)	新城鄉原住民部落圖書資訊站	花蓮縣新城鄉嘉里二街 74 號
臺東縣	長濱鄉 (93)	膽曼部落圖書資訊站	臺東縣長濱鄉寧埔村 16 鄰膽曼 9-3 號
	成功鎮 (92)	芝田部落圖書資訊站	臺東縣成功鎮三仙里芝田路 10 號
	海端鄉 (94)	加拿部落圖書資訊站	臺東縣海端鄉加拿村 1 鄰 6-3 號
	延平鄉 (93)	武陵部落圖書資訊站	臺東縣延平鄉武陵村 1 鄰明野路 15 號 (多功能活動中心)
	卑南鄉 (93)	初鹿部落圖書資訊示範站	臺東縣卑南鄉初鹿村初鹿 2 街 67 巷 18 號
	臺東市 (96)	普悠瑪部落圖書資訊站	臺東市南王里更生北路 635 號 (多功能活動中心)
	金峰鄉 (92)	正興部落圖書資訊站	臺東縣金峰鄉正興村 8 鄰 106 號 (正興文物館)
	大武鄉 (93)	大鳥部落圖書資訊站	臺東縣大武鄉大鳥村大鳥 56 號
	達仁鄉 (93)	土坂部落圖書資訊站	臺東縣達仁鄉安朔村復興路 46 號
	臺東市 (102)	救星部落圖書資訊站	臺東市山西路一段 207 號
	臺東市 (102)	建興部落圖書資訊站	臺東縣台東市知本路四段 49 巷 25 號
	蘭嶼鄉 (104)	椰油部落圖書資訊站	臺東縣蘭嶼鄉椰油村 113-1 號
臺中市	和平區 (97)	裡冷部落圖書資訊站	臺中市和平區博愛里東關路一段裡冷巷 6 之 3 號 (社區活動中心 2 樓)

資料來源：原住民族委員會。

2. 教會公共資訊站

97 年至 101 年普設 508 座教會公共資訊站，每座 2 台，共計 1,016 台電腦設備，希結合宗教社會資源，讓原住民能透過教會使用電腦機會，進而增加原住民資訊的近用機會。表 7-5 為 97 至 101 年設置 508 座教會公共資訊站分布地區及建置數量。

表 7-5 97-101 年設置 508 座教會公共資訊站分布地區及建置數量

單位：座

鄉鎮	建置數量	鄉鎮	建置數量
基隆市	4	屏東縣三地門鄉	12
基隆市七堵區	1	屏東縣內埔鄉	1
臺北市	1	屏東縣牡丹鄉	10
臺北市北投區	1	屏東縣來義鄉	9
新北市三峽區	1	屏東縣長治鄉	1
新北市五股區	2	屏東縣屏東市	2
新北市汐止區	2	屏東縣恆春鎮	1
新北市林口區	3	屏東縣春日鄉	9
新北市淡水區	1	屏東縣泰武鄉	6
新北市瑞芳區	1	屏東縣獅子鄉	12
新北市樹林區	1	屏東縣萬巒鄉	1
新北市蘆洲區	1	屏東縣滿州鄉	3
新北市鶯歌區	1	屏東縣瑪家鄉	11
新北市烏來區	1	屏東縣潮州鎮	1
桃園市八德市	1	屏東縣霧臺鄉	8
桃園市大園鄉	2	宜蘭縣三星鄉	1
桃園市大溪鎮	4	宜蘭縣大同鄉	11
桃園市中壢市	2	宜蘭縣南澳鄉	6
桃園市平鎮市	3	花蓮市主權里	1
桃園市桃園市	1	花蓮市國福里	1
桃園市復興鄉	14	花蓮縣玉里鎮	9
新竹市	1	花蓮縣光復鄉	8
新竹市香山區	1	花蓮縣吉安鄉	9
新竹縣五峰鄉	6	花蓮縣秀林鄉	16
新竹縣尖石鄉	12	花蓮縣卓溪鄉	8
新竹縣關西鎮	2	花蓮縣花蓮市	7
苗栗縣大湖鄉	1	花蓮縣富里鄉	3
苗栗縣南庄鄉	2	花蓮縣新城鄉	5
苗栗縣泰安鄉	10	花蓮縣瑞穗鄉	2

鄉鎮	建置數量	鄉鎮	建置數量
苗栗縣頭份鎮	1	花蓮縣萬榮鄉	10
臺中市北屯區	1	花蓮縣壽豐鄉	5
臺中市西屯區	1	花蓮縣鳳林鎮	4
臺中市南屯區	1	花蓮縣豐濱鄉	8
臺中市潭子區	1	臺東市	1
臺中市龍井區	1	臺東縣大武鄉	2
臺中市大肚區	1	臺東縣太麻里鄉	1
臺中市大里區	1	臺東縣臺東市	5
臺中市大雅區	1	臺東縣成功鎮	14
臺中市后里區	1	臺東縣池上鄉	3
臺中市和平區	10	臺東縣卑南鄉	3
臺中市豐原區	2	臺東縣延平鄉	4
臺中市霧峰區	1	臺東縣東河鄉	7
臺中市和平區	1	臺東縣長濱鄉	10
南投市	2	臺東縣海端鄉	2
南投縣仁愛鄉	21	臺東縣鹿野鄉	2
南投縣水里鄉	2	臺東縣達仁鄉	4
南投縣和平鄉	1	臺東縣關山鎮	4
南投縣信義鄉	15	臺東縣蘭嶼鄉	3
南投縣埔里鎮	3	臺東市	1
南投縣魚池鄉	1	臺東縣大武鄉	3
彰化縣和美鎮	1	臺東縣太麻里鄉	4
彰化縣彰化市	1	臺東縣成功鎮	6
雲林縣崙背鄉	1	臺東縣卑南鄉	1
嘉義縣阿里山鄉	16	臺東縣延平鄉	2
嘉義縣新美村	1	臺東縣東河鄉	1
臺南縣永康市	3	臺東縣金峰鄉	2
高雄市六龜區	3	臺東縣長濱鄉	1
高雄市杉林區	1	臺東縣海端鄉	1
高雄市桃源區	13	臺東縣達仁鄉	1
高雄市大樹區	1	臺東縣臺東市	7
高雄市那瑪夏區	3	臺東縣關山鎮	3
高雄市岡山區	1	臺東縣蘭嶼鄉	3
高雄市茂林區	6		
高雄市路竹區	1		
高雄市鳳山區	2		
總計		508	

備註：本計畫於 101 年停止辦理。

資料來源：原住民族委員會。

(二) 建置臺灣原住民族網路學院

臺灣原住民族網路學院 (<http://e-learning.apc.gov.tw/>)，目的在為創造原住民族數位入口網站，主要是在整合原住民族數位相關資源，使數位資訊可以簡單、方便及快速存取，並藉由網路媒介，進行資訊傳達、線上學習及資源整合，以提升原住民資訊素養，更能有效的達到縮減數位落差的目標。104 年上網瀏覽共計人次。表 7-6 為 104 年臺灣原住民族網路學院網站瀏覽人次。

表 7-6 104 年臺灣原住民族網路學院網站瀏覽人次

單位：人次

月份	數位學習瀏覽人次
總數	784,908
1 月	59,004
2 月	58,535
3 月	58,535
4 月	80,312
5 月	65,413
6 月	59,716
7 月	64,869
8 月	78,596
9 月	60,478
10 月	76,471
11 月	60,104
12 月	62,875

註：本表流量統計期間截至 104 年 12 月底。

資料來源：原住民族委員會。

(三) 建置及營運臺灣原住民族圖書資訊中心

104 年臺灣原住民族圖書資訊中心(以下簡稱原圖中心)計畫實行內容可分為(1)館藏徵集與管理；(2)讀者服務；(3)推廣活動以及(4)臺灣原住民族資訊資源網等重點。

在館藏徵集與管理方面，104 年原圖中心完成 2,738 冊/件圖書資料徵集(含採購 731 冊/件與交換贈送 2,007 冊/件)。前項所徵集之資料類型包括中西文圖書、多媒體影音資料、地圖等非圖書資料，館藏徵集範圍涵括民族誌、生態、語言、藝術、教育、產業、文化、健康醫療等重大主題，另外，原圖中心亦針對國內外原住民族發展狀況、重要議題研究等進行館藏徵集，希望藉此擴展中心館藏內容深度及廣度。

表 7-7 104 年館藏徵集數量

單位：冊/件

資料類型	購買數量	交贈數量	總計
中日文圖書	336	653	989
西文圖書	53	10	63
非圖書資料	342	1,344	1,686
總計	731	2,007	2,738

資料來源：原住民族委員會。

表 7-8 94-104 年原圖中心館藏資料數量

單位：冊/件

類別	94 年	95-96 年	97 年	98 年	99 年	100 年	101 年	102 年	103 年	104 年	總計
中日文圖書(冊)	1,654	4,175	1,279	828	1,960	996	1,523	1,573	1,148	989	16,125
西文圖書(冊)	282	1,411	800	699	1,086	228	180	423	460	63	5,632
多媒體影音資料(件)	196	656	323	235	289	468	205	496	911	1686	5,465
總計	2,132	6,242	2,402	1,762	3,335	1,692	1,908	2,492	2,519	2,738	27,222

資料來源：原住民族委員會。

讀者服務為臺灣原住民族圖書資訊中心服務管理的核心工作，亦是原圖中心與讀者建立良好關係的第一步，可瞭解讀者對於原圖中心之需要與建議，藉此改善讀者服務之方向，提昇讀者服務品質。中心目前提供之讀者服務包含影印及掃描服務、文獻傳遞服務、閱覽服務、有線與無線上網服務、館藏查詢服務、多媒體視聽閱覽服務、新進館藏精選推薦服務、參考諮詢服務、主題/議題指引服務等。104年共有7,168位讀者進入中心閱覽，至少有6,940冊的圖書資料，以及1,033件的視聽影音資料為原圖中心讀者所閱覽使用，館藏使用量逾7,973冊/件。

表 7-9 95-104 年原圖中心讀者進館人次

項目	95-96年	97年	98年	99年	100年	101年	102年	103年	104年	總計
進館人次	4,296	4,602	6,441	6,333	6,540	8,394	8,614	9,624	7,168	54,844
原住民人數	420	239	503	400	360	485	536	549	285	3,492

註：統計數字來自於原圖中心登記簿，實際數據應略多，資料截至104年12月。
資料來源：原住民族委員會。

表 7-10 104 年原圖中心讀者進館人數

月份	單位：人；場			
	進館人次	原住民讀者	參觀導覽場次	參觀導覽人數
總計	7,767	296	31	545
1月	578	21	3	15
2月	380	17	-	-
3月	679	18	5	157
4月	575	15	2	49
5月	666	14	1	11
6月	587	14	2	32
7月	508	33	3	75
8月	434	18	3	48
9月	1,620	31	3	26
10月	556	44	4	77
11月	585	28	4	52
12月	599	43	1	3

資料來源：原住民族委員會。

表 7-11 104 年圖書資料閱覽暨參考諮詢服務提供

單位：冊件；冊件；次

項目	圖書資料使用	視聽資料使用	參考諮詢服務
總計	6,940	1,033	707
1 月	607	102	51
2 月	264	42	31
3 月	471	81	65
4 月	480	125	39
5 月	554	87	47
6 月	679	72	60
7 月	537	98	53
8 月	589	105	48
9 月	522	58	100
10 月	994	78	70
11 月	724	99	65
12 月	519	86	78

註：統計數字來自於原圖中心登記簿，實際數據應略多，統計期間截至 104 年 12 月。

資料來源：原住民族委員會。

利用網際網路、海報張貼、文宣發放等宣傳方式，對外擴展行銷原圖中心，例如發行電子報、建置網路讀書會、播映影片等活動，吸引讀者到中心來，進而使用館藏資訊，促使其對於原住民族之瞭解。藉由活動讓許多潛在讀者透過推廣活動認識原圖中心，進一步成為固定讀者，達到原圖中心推廣之目的。

臺灣原住民族資訊資源網（以下稱原資網）以臺灣原住民族資訊入口網站為宗旨，整合各項原住民族相關資訊，除蒐錄學術研究性質資料之外，亦提供一般親民性資訊。包含重要新聞、活動消息、便民資訊、研究成果、族群介紹、博碩士論文專區、機關團體等。為提昇使用度與能見度，亦整合重要之新聞與活動消息，於臺灣原住民族圖書資訊中心電子報中刊載發佈。

(四) 發展原住民資訊技能

於 93 年開始舉辦資訊教育課程，93 年開辦電腦資訊基礎訓練、網頁設計基礎訓練、電腦維護人員訓練、部落長老學苑等系列課程，上課總人次為 2,119 人次；94 年開辦資訊教育種子師資訓練、部落產業資訊化訓練等系列課程，上課總人次為 202 人次；95 年開辦實用電腦基礎課程、部落產業資訊化精進專修課程等系列課程，上課總人次為 677 人次；96 年開辦電腦資訊基礎訓練、電腦維護人員訓練、網頁設計基礎訓練等系列課程，上課總人次為 1,015 人次，97 年開辦種子師資訓練、基礎課程訓練、專業課程訓練、專業應用訓練課程等系列課程，上課總人次為 1,226 人次；98 年開辦基礎課程訓練、進階課程訓練、證照課程訓練、職場職前訓練課程，上課總人次達 525 人次；99 年開辦基礎課程訓練、進階課程訓練、證照課程訓練、求職訓練課程，上課總人次達 617 人次；100 年開辦基礎課程訓練、中階課程訓練、進階課程訓練、認證訓練課程，上課總人次達 465 人次；101 年開辦基礎課程訓練、中階課程訓練、進階課程訓練，上課總人次達 466 人次；102 年開辦數位 E 智慧行動生活、數位資訊與文化典藏、就業即戰力證照課程，上課總人次達 885 人次；103 年開辦原鄉住民智慧生活體驗課程、便利生活創意加值課程、職場科技專長訓練課程，上課總人次達 749 人次；104 年開辦原鄉住民智慧生活創意課程、便利生活創意加值課程、原住民族弱勢及中高齡族群資訊教育課程、原住民族地區無線寬頻環境計畫相關課程，上課總人次達 602 人次。累計至 104 年共開了 657 個班級數，學習總人次達 9,548 人。

表 7-12 93-104 年原住民資訊教育課程、班級數及上課人數統計表

單位：班；人

年	課程系列	課程名稱	班級數	上課人次
93	電腦資訊基礎訓練	認識電腦及Windows基礎入門班	14	941
		Internet上網及認識網路世界班	12	
		Word文書處理及表格製作班	14	
		Excel試算表及統計圖表製作班	12	
		PowerPoint 簡報製作班	12	
	網頁設計基礎訓練	PhotoImpact網頁影像繪圖班	5	411
		CorelDraw美工繪圖班	5	
		Dreamweaver網頁設計應用班	5	
		Flash 態網頁設計班	6	
		如何架設網站與電子商務班	5	
	電腦維護人員訓練	電腦硬體DIY班	6	285
		網路建置與管理班	6	
		寬頻安全防毒專家班	6	
	部落長老學苑	認識電腦及Windows基礎入門班	6	261
		Internet上網及認識網路世界班	6	
		Internet網路資源進階應用班	4	
		Word 文書處理及表格製作班	4	
TQC 認證班	TQC認證_ Internet班	5	221	

年	課程系列	課程名稱	班級數	上課人次
		TQC認證_Word班	5	
		TQC 認證_PhotoImpact 班	14	
合 計			152	2,119
94	資訊教育種子師資訓練	種子師資電腦資訊進階課程	1	30
		種子師資網頁設計進階課程	2	61
		種子師資硬體網路管理課程	1	20
	部落產業資訊化訓練	多媒體與商業設計技能課程	1	20
		網站建置與電子商務課程	2	56
		網路管理技能精修課程	1	15
合 計			8	202
95	實用電腦基礎課程	視窗及網路基礎課程	24	344
		文書處理整合應用課程	9	118
		簡易電腦狀況排除及維護	4	67
		數位影像整合應用	7	79
	部落產業資訊化精進專修課程	商業設計精進專修班	1	40
		網頁設計及網路管理精進專修班	1	29
合 計			46	677
96	實用電腦資訊基礎訓練	視窗及網路基礎課程	10	154
		實用 Word 文書處理課程	4	84
		實用 Excel 試算表及統計圖表課程	4	76
		簡易個人網頁部落格設計製作	4	69
		TQC 認證 Word 班	3	106
		TQC 認證 Excel 班	17	59
		中高齡電腦入門班	1	17
	專業商業設計及網頁設計整合課程	數位文化典藏與創意加值應用課程	1	19
		網頁設計管理專案整合應用	1	23
		TQC 認證 HTML 班	2	19
	e 化部落資訊站營運管理課程	部落資源之申請及運用課程	2	55
		部落圖書資訊站管理營運課程	2	40
		部落營運觀摩與個案分享課程	2	40
	示範性行動部落資訊站應用電腦課程	視窗網路應用課程	3	55
		網路視訊應用課程	3	54
		數位影像應用課程	3	55
	志工及種子師資培訓課程	種子師資培訓課程	3	45
志工課程		3	45	
合 計			68	1,015
97	種子師資訓練	種子師資職前訓練	2	42
	基礎課程訓練	簡易部落格	6	92
		視窗及網路基礎課程	9	174
		實用Excel試算表課程	9	155
		實用Word文書處理課程	8	132
	專業課程訓練	硬體設備基礎維護課程	2	36
		TQC WORD專業認證訓練	4	85
		TQC EXCEL專業認證訓練	4	72
		TQC WORD專業認證線上教學	4	81
		TQC EXCEL專業認證線上教學	4	74
		網路商店開業經營輔導課程	4	84
YouTube與自由軟體課程		4	74	

年	課程系列	課程名稱	班級數	上課人次
	專業應用訓練課程	數位影像整合應用課程	4	62
		網頁設計及網站管理	4	63
		合 計	68	1,226
98	基礎課程	輸入法課程	14	210
		WINDOWS XP課程		
		電腦DIY課程		
	進階課程	文書排版課程	2	30
		精算大師課程	2	30
		簡報製作課程	2	30
	證照等級課程	TQC EXCEL專業認證考試	1	15
求職課程	求職準備課程	14	210	
		合 計	35	525
99	基礎等級	電腦基礎操作+中打與英打	9	174
		電腦技能高手：電腦系統+電腦組裝	3	48
		數位商用文書課程	5	78
		數位精算大師課程	1	15
		企業簡報高手課程	4	71
	進階等級	OFFICE系列辦公文書簡報高手班	1	22
		原住民文化：網站架設課程	2	37
		原住民文化：動態影音高手課程	1	15
		原住民電子商務高手：商店街+網拍+BLOG+社群網站	3	51
	認證等級	TQC系列、認證考試輔導、辦公室文書	3	57
	求職課程	求職技巧、就業高手、地方部落之特色文化經營課程	3	49
			合 計	35
100	基礎實務課程	網際網路高手	5	75
		資訊生活快樂遊	5	75
	中階實務課程	原鄉文化商品廣告設計	5	75
		電子商務銷售高手	3	45
	進階應用課程	多媒體網頁設計	3	45
		動態影音高手	4	60
	專業認證輔導課程	TQC電腦基金會考照都過關	1	15
		國家技術士ALL PASS	5	75
		合 計	31	465
101	基礎實務課程	資訊生活快樂遊	8	110
		文書處理+TQC	8	104
		簡報製作+TQC	4	41
		試算分析+TQC	2	29
		求職創業企劃書實戰+TQC	7	95
		網頁設計基礎	1	11
	進階實務課程	電子商務銷售高手	3	32
		動態影音高手	1	14
		多媒體網頁設計	2	30
		合 計	36	466
102	數位E智慧行動生活	ios與Ipad趣味玩	16	191
		Andriod系統與平板活用		

年	課程系列	課程名稱	班級數	上課人次
	數位資訊與文化典藏	電腦基礎快樂輕鬆學	34	407
		部落文史電子書製作		
		數位影像處理設計		
		原鄉產業跨平台APP網站設計		
		原鄉故事微電影製作		
		部落觀光導覽APP設計		
		部落圖資站管理員課程		
	就業即戰力證照課程	MOS國際認證輔導班-Word	14	167
		MOS國際認證輔導班-Excel		
		MOS國際認證輔導班-PPT		
		ACA國際認證輔導班-Phtotshop		
		丙級技術士考照輔導班		
		乙級技術士考照輔導班		
	合 計			72
103	原鄉住民智慧生活體驗課程	Andriod 系統與平板活用	10	108
	便利生活創意加值課程	資訊素養輕鬆學	37	439
		Office 資訊達人		
		數位影像應用設計		
		原鄉產業網路行銷		
		原鄉故事微電影製作		
		部落圖資站經營輔導		
		原住民種子講師培訓		
	職場科技專長訓練課程	國家技術士考照班-丙級	11	158
		國家技術士考照班-乙級		
		MOS 大師級認證班-Word 專業級		
		MOS 大師級認證班-Excel 專業級		
		MOS 大師級認證班-PPT 標準級		
MOS 大師級認證班-Access 標準級				
MOS 大師級認證班-Outlook 標準級				
合 計			60	749

年	課程系列	課程名稱	班級數	上課人次
104	原鄉住民智慧生活創意課程	一起來玩平板 APP	9	146
	便利生活創意加值課程	電腦輕鬆學(桌上型電腦)	24	292
		Office 國際認證班_Word 專業級		
		Office 國際認證班_EXCEL 專業級		
		超夯!影音履歷製作		
		原鄉故事電子書		
		發現部落地圖		
		原鄉風情影像寫真書		
	人氣網路行銷術			
	原住民族弱勢及中高齡族群資訊教育課程	電腦輕鬆學(桌上型電腦)	8	105
		Office 國際認證班_EXCEL 專業級		
		Office 國際認證班_PPT 標準級		
		原鄉風情影像寫真書		
	原住民族地區無線寬頻環境計畫相關課程	一起來玩平板APP	5	59
合 計			46	602
總 計			657	9,548

資料來源：原住民族委員會。

104 年參與原住民資訊技能發展訓練之原住民人數之年齡統計資料如表 7-13，全國共 713 位參加資訊技能訓練，依年齡來看，學員年齡 31 歲~40 歲最多（18.65%），其次是 71 歲以上（15.71%）。

表 7-13 104 年各縣市原住民參與資訊技能訓練情形一年齡別

單位：人；%

縣別 年齡	宜蘭縣	基隆市	臺北市	新北市	桃園市	苗栗縣	臺中市	嘉義縣	台南市	高雄市	屏東縣	臺東縣	花蓮縣	總計	比率
總計	8	6	24	14	84	14	81	24	4	47	111	109	187	713	100.00
15 歲以下	-	-	-	-	8	7	1	-	-	10	20	21	19	86	12.06
16 歲~20 歲	-	-	1	-	3	5	4	-	-	17	5	6	11	52	7.29
21 歲~30 歲	1	-	2	4	9	-	3	-	-	8	25	9	14	75	10.52
31 歲~40 歲	4	2	12	5	12	1	4	-	4	7	37	17	28	133	18.65
41 歲~50 歲	-	1	5	1	15	1	6	-	-	4	19	14	26	92	12.90
51 歲~60 歲	3	1	2	2	11	-	9	2	-	1	3	14	30	78	10.94
61 歲~70 歲	-	2	2	2	16	-	10	4	-	-	1	12	36	85	11.92
71 歲以上	-	-	-	-	10	-	44	18	-	-	1	16	23	112	15.71

資料來源：原住民族委員會。

104 年參與原住民資訊技能發展訓練之原住民人數族籍資料如表 7-14，全國共 713 位參加資訊技能訓練，依族群別來看，學員為泰雅族最多占 24.82%，其次是阿美族占 23.70%。

表 7-14 104 年原住民參與資訊技能訓練情形一族籍別

單位：人；%

族籍別	人數	比率
總計	713	100.00
泰雅族	177	24.82
阿美族	169	23.70
排灣族	132	18.51
太魯閣族	52	7.29
布農族	45	6.31
魯凱族	29	4.07
鄒族	24	3.37
卑南族	16	2.24
撒奇萊雅族	15	2.10
噶瑪蘭族	5	0.70
賽德克族	2	0.28
卡那卡那富族	1	0.14
邵族	-	-
雅美族	-	-
賽夏族	-	-
拉阿魯哇族	-	-
其它	46	6.45

資料來源：原住民族委員會。

104 年參與原住民資訊技能發展訓練之原住民人數性別統計如表 7-15，全國共 713 位參加資訊技能訓練，依性別來看，學員為女性最多占 66.90%，男性占 33.10%。

表 7-15 104 年各縣市原住民參與資訊技能訓練情形—性別

單位：人；%

縣市 性別	宜蘭縣	基隆市	臺北市	新北市	桃園市	苗栗縣	臺中市	嘉義縣	臺南市	高雄市	屏東縣	臺東縣	花蓮縣	總計	比率
	總計	8	6	24	14	84	14	81	24	4	47	111	109	187	713
男性	2	3	5	7	27	9	18	8	1	19	36	35	66	236	33.10
女性	6	3	19	7	57	5	63	16	3	28	75	74	121	477	66.90

資料來源：原住民族委員會。

104 年參與原住民資訊技能發展訓練之原住民人數之職業統計資料如表 7-16，全國共 713 位參加資訊技能訓練，依職業來看，學員為就業狀態情形的比率占 42.36%，未就業狀態情形的比率占 57.64%。

表 7-16 104 年各縣市原住民參與資訊技能訓練情形—依職業別分

單位：人；%

縣市 職業	宜蘭縣	基隆市	臺北市	新北市	桃園市	苗栗縣	臺中市	嘉義縣	臺南市	高雄市	屏東縣	臺東縣	花蓮縣	總計	比率
	總計	8	6	24	14	84	14	81	24	4	47	111	109	187	713
就業	7	5	15	10	41	2	36	0	3	10	71	22	80	302	42.36
未就業	1	1	9	4	43	12	45	24	1	37	40	87	107	411	57.64

註 1：原住民資訊技能發展訓練統計：為提供原住民接受電腦知識，促使學習電腦基本技能，以參訓學員資料統計為原則。

註 2：僅列出有辦理提昇原住民資訊技能發展訓練開立之縣市別

註 3：以上統計表均以參訓「人數」為統計。

資料來源：原住民族委員會。

(五) 原住民族電視台製播節目類別

表 7-17 為 104 年原住民族電視台播放節目類別，播放節目以新聞報導、原住民活動播出及族語發音節目為主要內容。

表 7-17 104 年原住民族電視台節目類別

新聞報導	新聞重點	節目重點	原住民族語發音節目
1.每日新聞	1. 各族祭典系列報導	1.vuvu 您很會	1.族語新聞
2.族語新聞	2. 時事新聞報導	2.Malu su 好健康診	2. LIAM 新聞世界
3.東海岸之聲 (談話性節目)	3. 自治、土地、教育、運動等議題	3. spi 向前走	(特定專題以族語發音)
4.部落大小聲 (議題論壇)	4. 部落人文紀實報導	4. kiratam 預備起	3. WaWa senai
5.LIAM 新聞世界 (新聞專題)	5. 藝術與文學報導	5. WaWa senai	4. kiratam 預備起
6. O'rip 慢生活 (生活紀錄報導)		6.吹過島嶼的風	
7. MASALELE 藝術地圖 (藝文活動報導)		7.跟著 dapin 去旅行	
8.文學地圖 (原住民族文學報導)		8.米高級公寓	
		9.原教新視界	
		10.2014 阿米斯音樂節	
		11.2014 森林之心-色·舞·繞泰雅服裝	
		12.tja zian 跳我的舞	
		13. 16 影展	
		14.第 22 屆關懷盃選手大會	
		15.104 原創流行音樂大獎	
		16. cabcaban 我的舞	
		17.圓夢舞台 vulayan	
		18.malalicay 輕鬆爆	
		19.媽！mami 呀	
		20.'aledet 美味阿樂樂滋	

資料來源：原住民族委員會。

三、原住民族教育

(一) 設立民族教育資源中心與教室

原住民族委員會於 90 年之前，共補助 12 個縣市成立 15 處民族教育資源中心，91 年增設 10 處，94 年增設 1 處，截至 101 年，已在 14 個縣市、26 所中小設置民族教育資源中心，補助金額為 5,350 萬元；目前除了臺北市、新竹市、彰化縣、雲林縣、嘉義市、基隆市、金門縣及連江縣等縣市尚未設置民族教育資源中心外，其餘縣市皆已增設。

原住民族委員會在 90 年之前，共補助設置 37 處資源教室，91 至 101 年各增設 10 餘處，總計在 15 個縣市共設立 176 處，臺東縣、花蓮縣及屏東縣設置較多民族教育資源教室。而 101 年原住民補助辦理民族教育活動學校數僅有桃園市、新竹縣、南投縣、嘉義縣、屏東縣、臺東縣、花蓮縣，總計 10 處，詳如表 8-19。

原住民族委員會在 93 年補助 10 個縣市 54 所學校辦理民族教育活動，累計至 101 年共補助 773 所學校辦理民族教育活動，101 年總計補助學校數 177 間，詳如表 7-18。

表 7-18 93-101 年補助資源中心、資源教室辦理民族教育活動學校數

單位：所

縣市	93 年	94 年	95 年	96 年	97 年	98 年	99 年	100 年	101 年	總計
新北市	3	1	1	5	5	5	8	6	8	42
臺北市	-	-	-	-	-	-	-	-	-	0
宜蘭縣	6	2	5	8	8	13	12	13	12	79
桃園市	6	-	-	2	2	2	6	4	6	28
新竹市	-	-	-	-	-	-	-	-	-	0
新竹縣	6	1	1	5	5	6	7	8	9	48
苗栗縣	4	2	-	3	3	5	7	7	9	40
臺中市	-	-	2	5	5	6	5	7	6	36
南投縣	-	2	-	6	6	5	8	12	14	53
彰化縣	-	-	-	-	-	-	-	-	-	0
嘉義縣	1	-	-	2	2	4	3	4	4	20
雲林縣	-	-	-	-	-	-	-	-	-	0
臺南市	-	-	-	1	1	1	1	1	1	6
高雄市	6	-	2	3	3	2	-	6	10	32
屏東縣	7	4	4	8	8	10	13	21	22	97
臺東縣	5	4	4	12	12	18	28	34	39	156
花蓮縣	10	2	4	10	10	11	22	29	36	134
基隆市	-	-	-	-	-	-	-	1	1	2
總計	54	18	23	70	70	88	120	153	177	773

註：本計畫於 102 年停止辦理。

資料來源：原住民族委員會。

表 7-19 93-101 年補助各縣市設置民族教育資源教室情形

單位：處

受補助縣市	90年以前	91年	92年	93年	94年	95年	96年	97年	98年	99年	100年	101年	總計
基隆市	-	-	-	-	-	-	-	1	-	-	-	-	1
新北市	3	-	-	1	1	-	1	-	-	-	2	-	8
台北市	-	-	-	-	-	-	-	-	-	-	-	-	-
宜蘭縣	3	-	2	1	2	2	1	1	-	-	-	-	12
桃園市	2	-	-	-	-	-	-	-	1	1	2	1	7
新竹市	-	-	-	-	-	-	-	-	-	-	-	-	-
新竹縣	2	2	2	1	1	1	-	1	-	-	-	1	11
苗栗縣	3	1	1	1	2	-	-	-	-	-	-	-	8
雲林縣	-	-	-	-	-	-	-	-	-	-	-	-	-
台中市	1	2	1	1	-	-	-	-	-	-	-	-	5
南投縣	-	-	1	-	2	-	3	2	1	1	2	2	14
彰化縣	-	-	-	-	-	-	-	-	-	-	-	-	-
嘉義縣	2	-	-	-	-	-	-	2	-	-	-	1	5
高雄市	3	-	3	1	-	-	-	-	-	-	-	-	7
屏東縣	6	-	3	2	4	2	-	-	3	-	-	2	22
台東縣	9	3	2	3	4	2	3	-	2	6	2	2	38
花蓮縣	3	8	3	2	2	3	1	6	3	2	2	1	36
台中市	-	-	-	-	-	-	1	-	-	-	-	-	1
高雄市	-	1	-	-	-	-	-	-	-	-	-	-	1
總計	37	17	18	13	18	10	10	13	10	10	10	10	176

註：本計畫於 102 年停止辦理。

資料來源：原住民族委員會。

表 7-20 93-101 年民族教育資源中心及教室補助費統計

單位：元

年	補助經費
91 年以前	64,000,000
92 年	21,240,000
93 年	16,892,322
94 年	19,980,000
95 年	14,100,000
96 年	13,420,000
97 年	12,860,000
98 年	13,120,000
99 年	19,799,400
100 年	23,700,000
101 年	22,399,450

註：本計畫於 102 年停止辦理。

資料來源：原住民族委員會。

(二) 民族教育活動成果

原住民族委員會 94 年累計至 101 年總共補助 11 個縣市 312 間學校，607 個班級暑期課業輔導，補助金額 2,734 萬 6,000 元整。

表 7-21 93-101 年原民會補助暑期課業輔導學校數及班級數

年	學校數 (所)	班級數 (班)	補助金額 (元)
94 年	49	92	3,440,000
95 年	50	99	3,960,000
96 年	46	84	3,280,000
97 年	36	69	2,720,000
98 年	33	59	2,720,000
99 年	30	68	3,740,000
100 年	34	68	3,740,000
101 年	34	68	3,746,000
總計	312	607	27,346,000

註：本計畫於 102 年停止辦理。

資料來源：原住民族委員會。

統計 98-102 年原住民族青少年文化成長班中，共有學生人數 5,080 位，班級數 173 班，補助總金額為 8,895 萬 4,000 元，原住民族青少年文化成長班推展單位包含宗教團體、社區發展協會、文教團體、婦女團體及其他團體。

表 7-22 98-102 年原住民族青少年文化成長班統計表

單位：人、班、仟元

承辦單位	年	98	99	100	101	102	總計
		人數	1,196	1,055	969	998	862
總計	班級數	41	34	34	34	30	173
	補助金額	17,821	18,648	18,700	17,993	15,792	88,954
宗教團體	人數	529	453	374	364	255	1,975
	班級數	19	12	11	11	8	61
	補助金額	9,809	6,190	6,311	6,224	4,100	32,634
社區發展協會	人數	177	350	174	164	140	1,005
	班級數	6	11	6	6	5	34
	補助金額	2,795	6,102	3,191	3,156	2,617	17,861
文教團體	人數	244	0	60	111	89	504
	班級數	7	0	2	3	3	15
	補助金額	2,961	0	1,287	1,816	1,606	7,670
婦女團體	人數	109	85	173	107	105	579
	班級數	4	4	6	4	4	22
	補助金額	1,608	1,838	3,184	2,040	1,987	10,657
其他	人數	99	159	213	241	273	985
	班級數	5	7	9	10	10	41
	補助金額	2,201	3,384	4,748	4,757	5,177	20,267

註：本計畫於 103 年停止辦理。

資料來源：原住民族委員會。

原住民族委員會 93-104 年針對專門人才獎勵金共核發通過 13,210 件，核發金額為 218,048,100 元，其中包含深造教育、著作、發明、原住民專題研究、專業考試、體育方面人才。

表 7-23 93-104 年專門人才獎勵金核發數量

單位：件；元

年	深造教育	著作	發明	原住民族專題研究	專業考試	體育人才	總計件數	核發金額
總計	4,854	250	92	121	1,970	5,923	13,210	218,048,100
93	164	25	-	5	123	1,053	1,370	17,763,400
94	347	24	-	9	134	416	930	20,819,750
95	374	11	-	17	271	481	1,154	27,759,500
96	306	18	3	16	159	339	841	12,055,400
97	331	25	2	17	145	580	1,100	14,394,000
98	400	12	9	20	175	667	1,283	16,320,000
99	392	18	8	18	178	726	1,340	17,021,250
100	435	17	7	19	216	649	1,343	17,922,050
101	507	27	8	-	141	279	962	18,307,300
102	585	29	12	-	180	207	1,013	18,109,250
103	479	23	16	-	118	281	917	18,043,800
104	534	21	27	-	130	245	957	19,532,400

資料來源：原住民族委員會。

原住民族委員會自 103 年度起辦理「原住民族語言能力分級認證測驗」，即初級、中級、高級及薪傳級，本認證測驗初級及中級每年辦理，高級及薪傳級每 2 年辦理 1 次。

104 年度原住民族語言能力認證測驗辦理初級及中級 2 個級別，不分國籍、族別、年齡、學歷，考生可自由選擇適合自己族語程度等級報考。惟基於政府對原住民學生參加高級中等學校及大專院校升學考試之優待措施，通過初級測驗可供原住民學生升學高級中等學校、專科學校五年制之加分優待證明；通過中級測驗可供原住民學生升學技術校院四年制、二年制、專科學校二年制或大學之加分優待證明。通過高級測驗可供欲擔任族語老師、民族教師、通譯員、族語廣播員、族語教保員之語言能力證明；通過薪傳級測驗可供欲擔任大專院校開設族語文化課程之講座、部落學校族語文化課程講座、族語薪傳師之語言能力證明。

本次原住民族語言能力認證測驗總報考人數 19,623 人，應到人數 19,390 人，到考人數初級 8,960 人、中級 6,223 人，總到考人數 15,183 人，到考率 78.30%。以通過率來看，初級通過人數 5,226 人、通過率 58.33%，平均分數 78.25 分；中級通過人數 4,390 人，通過率 70.54%，平均分數 80.10 分；初級、中級滿分為 100 分。

104 年初級及中級的通過率(初級:58.33%；中級:70.54%)與 103 年初級通過率 60.16%及中級通過率 66.59% 相較之下，初級通過率些微下降，中級則呈現小幅度提升，推測除了原住民高中考生已較能掌握 102 年調整之題型外，亦有可能是本次測驗未限制考生身分，有學生族群以外的考生亦想測試自己語言能力有關，故通過率變動較大。

透過此測驗期能藉以提升原住民族學生偏低之就學、升學率，亦希望能加強原住民族族語能力，鼓勵族人學習族語及瞭解文化，達到文化傳統之延續與推展；此外，亦期望能保存及延續原住民族之語言及文化，發展臺灣多元族群文化特色，培育傳承族語與族群文化的種子教師及薪傳師，讓原住民群族的語言及文化永續流傳。

104 年辦理之學生族語能力認證測驗之報名、應到、到考、通過人數，到考率以及通過率資料，依不同性別、年齡及方言別進行表列說明。

表 7-24 104 年學生族語能力認證測驗資料—性別

單位：人

級別	報名人數		應到人數		到考人數		通過人數	
	男	女	男	女	男	女	男	女
初級	5,579	5,997	5,490	5,935	4,127	4,833	2,215	3,011
中級	3,474	4,573	3,427	4,538	2,559	3,664	1,686	2,704
總計	9,053	10,570	8,917	10,473	6,686	8,497	3,901	5,715

資料來源：原住民族委員會。

表 7-25 104 年學生族語能力認證測驗資料統計表—級別

單位：人；%；分

級別	報名人數	應到人數	到考人數	缺考人數	通過人數	到考率%	通過率%	總平均	滿分
初級	11,576	11,425	8,960	2,465	5,226	78.42	58.33	78.25	100
中級	8,047	7,965	6,223	1,742	4,390	78.13	70.54	80.10	100
總計	19,623	19,390	15,183	4,207	9,616	78.30	63.33	79.09	200

資料來源：原住民族委員會。

表 7-26 104 年學生族語能力認證測驗資料統計表—年齡別與性別

單位：人

年齡性別		初級				中級				總計			
		報名	應到	到考	通過	報名	應到	到考	通過	報名	應到	到考	通過
0 歲-6 歲	女	2	2	1	-	-	-	-	-	2	2	1	-
	男	1	-	-	-	-	-	-	-	1	-	-	-
7 歲-12 歲	女	548	543	452	302	47	47	45	36	595	590	497	338
	男	496	493	365	201	21	21	16	12	517	514	381	213
13 歲-15 歲	女	4,924	4,898	4,078	2,497	772	766	678	571	5,696	5,664	4,756	3,068
	男	4,706	4,670	3,582	1,922	493	489	426	336	5,199	5,159	4,008	2,258
16 歲-18 歲	女	214	191	112	57	3,099	3,079	2,461	1,659	3,313	3,270	2,573	1,716
	男	231	193	97	28	2,626	2,596	1,893	1,130	2,857	2,789	1,990	1,158
19 歲-22 歲	女	29	27	15	9	124	122	94	77	153	149	109	86
	男	11	11	6	3	64	56	40	33	75	67	46	36
23 歲-50 歲	女	252	248	155	129	475	471	345	324	727	719	500	453
	男	116	112	69	58	229	225	150	144	345	337	219	202
51 歲以上	女	28	26	20	17	56	53	41	37	84	79	61	54
	男	18	11	8	3	41	40	34	31	59	51	42	34
合計	女	5,997	5,935	4,833	3,011	4,573	4,538	3,664	2,704	10,570	10,473	8,497	5,715
	男	5,579	5,490	4,127	2,215	3,474	3,427	2,559	1,686	9,053	8,917	6,686	3,901
總計		11,576	11,425	8,960	5,226	8,047	7,965	6,223	4,390	19,623	19,390	15,183	9,616

資料來源：原住民族委員會。

表 7-27 104 年學生族語能力認證測驗資料統計表—方言別

單位：人

族語	方言	初級				中級				通過 總計
		報名	應到	到考	通過	報名	應到	到考	通過	
	總計	11,576	11,425	8,960	5,226	8,047	7,965	6,223	4,390	9,616
阿美語	南勢阿美語	342	339	274	149	386	384	302	159	308
	秀姑巒阿美語	825	814	620	364	539	535	417	325	689
	海岸阿美語	2,254	2,225	1,642	836	1,445	1,434	1,083	699	1,535
	馬蘭阿美語	433	432	347	157	348	344	267	169	326
	恆春阿美語	72	70	61	26	53	52	45	32	58
	賽考利克泰雅語	1,821	1,768	1,412	931	962	943	728	537	1,468
泰雅語	四季泰雅語	55	55	43	35	46	46	40	33	68
	宜蘭澤敖利泰雅語	86	86	63	32	63	62	37	19	51
	澤敖利泰雅語	202	200	143	85	96	96	71	61	146
	汶水泰雅語	36	34	19	10	9	9	8	6	16
	萬大泰雅語	35	34	22	8	25	24	22	14	22
排灣語	東排灣語	583	582	461	314	429	426	342	227	541
	北排灣語	595	593	486	301	394	392	311	211	512
	中排灣語	280	279	234	178	204	202	168	140	318
	南排灣語	693	686	538	297	472	470	366	249	546
布農語	卓群布農語	166	165	135	54	79	79	59	23	77
	卡群布農語	79	79	66	53	63	62	49	43	96
	丹群布農語	82	82	65	38	44	43	29	17	55
	巒群布農語	265	262	204	92	185	185	136	63	155
	郡群布農語	750	749	616	422	656	652	523	461	883
卑南語	知本卑南語	49	48	22	3	37	37	27	20	23
	南王卑南語	82	82	60	41	78	78	69	57	98
	初鹿卑南語	59	59	51	33	49	49	42	33	66
	建和卑南語	28	28	23	15	16	15	12	11	26
魯凱語	霧台魯凱語	159	159	125	72	148	147	120	76	148
	東魯凱語	37	37	24	11	23	22	21	10	21
	多納魯凱語	15	15	15	6	13	13	10	9	15
	萬山魯凱語	10	10	10	4	4	4	2	2	6
	茂林魯凱語	31	31	26	22	19	19	15	14	36
	大武魯凱語	7	7	3	3	8	8	7	7	10
鄒語	鄒語	132	129	116	48	128	124	101	83	131
賽夏語	賽夏語	107	102	82	57	93	91	80	63	120
邵語	邵語	70	68	57	27	67	65	56	34	61
雅美語	雅美語	26	25	16	4	14	14	12	3	7
噶瑪蘭語	噶瑪蘭語	11	11	9	9	23	21	15	8	17
太魯閣語	太魯閣語	760	747	613	355	587	579	443	333	688
撒奇萊雅語	撒奇萊雅語	23	22	14	11	30	29	24	18	29

表 7-27 104 年學生族語能力認證測驗資料統計表—方言別 (續)

族語	方言	初級				中級				通過 總計
		報名	應到	到考	通過	報名	應到	到考	通過	
	都達語	98	98	83	48	68	68	54	47	95
賽德克語	德固達雅語	83	82	60	36	58	58	43	26	62
	德路固語	101	100	73	18	58	57	46	31	49
拉阿魯哇語	拉阿魯哇語	18	16	12	7	15	15	13	10	17
卡那卡那富語	卡那卡那富語	16	15	15	14	13	12	8	7	21

資料來源：原住民族委員會。

表 7-28 為 104 學年度國中小原住民族語教學師資人數統計，以新北市擁有最多原住民族語教學師資（12.17%），其次是桃園市（11.37%），依序為花蓮縣（11.17%）、屏東縣（10.26%），其餘各縣市所占比率在 10.00%以下。有關各縣市原住民族語教學師資人次統計情形，參見下表：

表 7-28 104 學年度國中小原住民族語教學師資人次統計表

單位：人；%

各縣市名稱	人次 (以跨縣市政府計算)	比率
總計	994	100.00
臺北市	79	7.95
新北市	121	12.17
桃園市	113	11.37
臺中市	66	6.64
臺南市	34	3.42
高雄市	72	7.24
基隆市	24	2.41
宜蘭縣	22	2.21
新竹縣	25	2.52
新竹市	12	1.21
苗栗縣	28	2.82
彰化縣	7	0.70
南投縣	66	6.64
雲林縣	22	2.21
嘉義縣	8	0.80
嘉義市	1	0.10
屏東縣	102	10.26
臺東縣	81	8.15
花蓮縣	111	11.17
澎湖縣	0	0.00
金門縣	0	0.00
連江縣	0	0.00

資料來源：教育部國民及學前教育署人力資源網。

104 年原民會輔導 29 處原住民文物館，其中以臺北市政府凱達格蘭文化館的參觀人次最多，共 352,487 人次；其次為新北市政府烏來泰雅博物館，共 270,829 人次；苗栗縣泰雅文物館，共 167,056 人次。

表 7-29 104 年各文物館補助金額及參觀人次

單位：仟元；人次

館別	營運狀況	補助金額	參觀人次
總 計		9,700	1,385,220
基隆市政府原住民文化會館		370	20,541
臺北市政府凱達格蘭文化館		150	352,487
新北市政府烏來泰雅博物館		600	270,829
桃園市政府原住民文化館		250	44,910
新竹縣尖石鄉公所原住民文物館		150	76,786
新竹縣五峰鄉公所賽夏族矮人祭場文物館		200	2,598
苗栗縣政府賽夏族民俗文物館		650	132,359
苗栗縣泰雅文物館		-	167,056
彰化縣政府原住民生活館		550	25,745
臺中市政府原住民綜合服務中心		400	25,110
嘉義縣阿里山鄉鄒族自然與文化中心（12 月 15 日開館）		-	600
臺南市政府原住民文化會館		250	36,835
臺南市政府原住民文物館		250	13,451
高雄市那瑪夏區公所原住民文物館		250	4,675
高雄市桃源區公所原住民文物館		370	10,024
屏東縣政府原住民文化會館		400	24,602
屏東縣霧臺鄉公所魯凱族文物館		150	15,685
屏東縣三地門鄉公所原住民文化館		360	11,350
屏東縣來義鄉公所原住民文物館		650	27,581
屏東縣獅子鄉公所原住民文物陳列館		650	10,645
宜蘭縣大同鄉公所泰雅生活館		550	30,168
宜蘭縣南澳鄉泰雅文化館		250	12,534
花蓮縣政府原住民文化館		300	22,763
花蓮縣吉安鄉公所阿美族文物館		150	10,353
花蓮縣壽豐鄉公所原住民文物館		200	6,723
花蓮縣萬榮鄉公所原住民文物館		300	8,394
花蓮縣瑞穗鄉公所奇美原住民文物館		250	3,428
臺東縣成功鎮公所原住民文物館		250	5,205
臺東縣海端鄉公所布農族文物館		800	11,783

資料來源：原住民族委員會。

原住民族委員會本於多元、平等、自主、尊重之精神，綜合學校本位課程發展原則，鼓勵各校發展「以民族教育為特色之學校本位課程」，以整合社區部落文化資源，傳遞原住民族歷史、語言、藝術、生活習慣、社會制度、傳統文化教育、生態利用、價值體系等價值觀，展現民族特色，建立符合原住民學生學習需求之學習環境，培養具備民族意識之新世代原住民。

表 7-30 104 年推展以民族教育為特色之學校本位課程實施計畫補助經費與校數

編號	縣市政府	學校	總計	縣市補助(元)	補助校數(校)
1	新竹縣政府	桃山國小	240,000	420,000	2 校
2		尖石國中	180,000		
3	苗栗縣政府	東河國小	290,000	1,510,000	5 校
4		汶水國小	290,000		
5		泰興國小	400,000		
6		蓬萊國小	200,000		
7		象鼻國小	330,000		
8	南投縣政府	德化國小	240,000	240,000	1 校
9	嘉義縣政府	來吉國小	250,000	250,000	1 校
10	高雄市政府	大愛國小	220,000	220,000	1 校
11	屏東縣政府	泰武國小	650,000	5,065,000	19 校
12		草埔國小	290,000		
13		長榮百合國小	300,000		
14		高士國小	160,000		
15		文樂國小	340,000		
16		武潭國小	150,000		
17		地磨兒國小	320,000		
18		丹路國小	240,000		
19		內獅國小	260,000		
20		石門國小	210,000		
21		古華國小	330,000		
22		力里國小	245,000		
23		霧臺國小	400,000		
24		北葉國小	190,000		
25		青山國小	290,000		
26		口社國小	280,000		
27		牡丹國小	140,000		
28		古樓國小	160,000		
29		來義國小	110,000		
30	宜蘭縣政府	大同國中	380,000	380,000	1 校
31	花蓮縣政府	文蘭國小	300,000	1,520,000	6 校
32		化仁國小	170,000		
33		萬榮國小	160,000		
34		紅葉國小	310,000		
35		崇德國小	200,000		
36		春日國小	380,000		

編號	縣市政府	學校	總計	縣市補助(元)	補助校數(校)
37	臺東縣政府	加拿國小	200,000	2,592,000	10 校
38		都蘭國中	372,000		
39		介達國小	210,000		
40		土坂國小	210,000		
41		武陵國小	250,000		
42		德高國小	290,000		
43		紅葉國小	230,000		
44		都蘭國小	330,000		
45		海端國小	320,000		
46		安朔國小	180,000		
總計			12,197,000	12,197,000	46 校

資料來源：原住民族委員會。

捌、結論

本章根據今年調查的統計結果，歸納以下十點重要結論：

(一) 大專以上原住民族就學學生數呈逐年增加之趨勢

原住民族教育調查統計工作已邁入第 18 年，根據 87 學年度調查結果發現原住民學生數為 77,744 人，迄今（104）學年度時，原住民學生已增加至 118,717 人⁴，人數成長了 52.70%；其中博士生從 0 人增加至 99 人、碩士生從 18 人增加至 1,409 人（增加 78 倍）、大專生由 5,888 人增加為 24,466 人（增加 4 倍）；至於高級中等學校、國中、國小學生人數亦有所增長。不過，與前一學年度（103 學年度）相較，國小、國中以及就讀高級中等學校的原住民學生數略微減少。

(二) 原住民族就讀高等教育之比率仍低於非原住民族

今年度調查結果發現，高等教育中的博士生、碩士生、以及大專原住民學生占全體學生比率分別為 0.34%、0.83%、2.16%，距離人口比以及學生比仍有一段的差距。另外，就粗在學率來看，歷年的原住民族高等教育粗在學率低於一般學生高等教育粗在學率許多，不過近年的差距有縮小的趨勢。就 104 學年度的調查結果而言，原住民族高等教育粗在學歷和一般學生高等教育粗在學歷相差了 33.21%（高等教育粗在學率-原住民學生 51.60%；一般學生 84.81%）。

(三) 各級學校原住民學生的異動情形較全體學生嚴重

本調查中學生的異動情形係指轉學（轉出）、休學、退學與中輟等四項情形。在國中小轉學（轉出）部分，原住民學生的轉學（轉出）率明顯高於全體學生（原住民學生 2.17%；全體學生 1.25%）。而休學率則在高級中等學校（原住民學生 1.46%；全體學生 0.57%）、大專以上（原住民學生 3.06%；全體學生 2.21%）的階段，原住民學生的休學率高於全體學生。在學籍喪失率/退學率方面，高級中等學校（原住民學生 2.14%；全體學生 1.23%）、大專生（原住民學生 4.57%；全體學生 2.47%）、碩士生（原住民學生 4.26%；全體學生 2.59%）的原住民學生也高於全體學生。在中輟的情形上，國中小原住民學生輟學率亦大於全體學生（原住民學生 0.81%；全體學生 0.21%）。

⁴ 不包含幼兒園學生數。

(四) 原住民族就讀大專的男女學生比例為女性高於男性

根據 104 學年度的調查結果發現，全體大專男性學生為 545,892 人，女性學生為 586,792 人，男女比例約為 1：1.07。在原住民族大專學生數中，男性為 9,560 人，女性為 14,906 人，男女學生比例約為 1：1.56。

(五) 高級中等學校以下原住民學生來自低收入戶、中低收入戶、單親家庭、隔代教養與依親教養之比率較全體學生高

本調查高級中等學校以下之學生家庭情形包含低收入戶、中低收入戶、隔代教養、依親教養與單親家庭五個項目，調查結果顯示原住民學生來自以上五種家庭之比率均高於全體學生（低收入戶比率—原住民學生 12.37%，全體學生 3.28%；中低收入戶比率—原住民學生 5.02%，全體學生 3.02%；隔代教養比率—原住民學生 4.56%，全體學生 1.91%；依親教養比率—原住民學生 1.91%，全體學生 0.75%；單親家庭比率—原住民學生 17.52%，全體學生 10.25%）。

(六) 國、高級中等學校一年級原住民學生族語口說能力仍有改進的空間

今年對國一原住民學生的調查中，通過族語能力認證的占 26.49%，自評族語聽力達到「大部分都聽得懂」的程度占 26.44%，然而自評族語口說能力達到流利程度卻僅占 6.59%。根據對高級中等學校一年級原住民學生的調查，通過族語能力認證的有 44.07%，自評族語聽力達到「大部分都聽得懂」的程度占 24.53%，然而自評族語口說能力達到流利程度僅占 5.48%。

在學生族語使用現況之看法調查中發現，國中與高級中等學校一年級原住民學生皆認為造成會講族語的人逐漸減少的原因，主要是缺乏說原住民族語的環境、自己缺乏學習興趣、父母長輩會講族語但不講等因素。根據這些調查結果，未來學校在族語教學政策方面，可思考在課程籌備上應如何調整，以增加原住民學生族語能力。

(七) 國中小族語教學實施學校數已達 1,814 所，占所有校數的 50.43%。

目前已有 1,814 所國民中小學實施原住民族語教學，其中國小有 1,435 所，國中有 379 所。實施族語教學的學校占所有校數的 50.43%。在實施族語課程困難情形調查中，各校認為在經費補助、教材缺乏上已不是最大困難，而實施教學困難的主要原因則為在少子化下單一族群的學生太少、偏遠地區師資困難、社區與家庭的母語環境無法配合、學生學習意願不高以及學習成效有限。

(八) 原住民重點國中小學師資人數以臺東縣最多，其次為花蓮縣

原住民籍在職教師任職於原住民重點學校共有 1,281 人，其中 1,166 人為在職身分，115 名屬公立學校代理代課。就縣市別區分，從縣市別來看，原住民籍教師以臺東縣人數最多（311 名），其次依序為花蓮縣（249 名）、屏東縣（221 名），而其餘縣市人數則在 200 名以下。

(九) 15 所原住民族部落大學開班課程數共計 711 門，學員人數達 10,873 人

原住民族委員會與教育部共同補助各地方政府辦理原住民族部落大學實施計畫，截至 104 年共同核定補助 15 個縣市政府辦理 15 所原住民族部落大學。104 年 15 所原住民族部落大學開班課程數共計 711 門，學員人數達 10,873 人；藉由部落大學所開辦之課程，促進原住民族文化傳承與創新，培育部落社區發展人才及現代化公民，建構原住民族部落社區終身學習環境。

(十) 原住民族委員會於 46 校發展「以民族教育為特色之學校本位課程」

原住民族委員會本於多元、平等、自主、尊重之精神，綜合學校本位課程發展原則，鼓勵各校發展「以民族教育為特色之學校本位課程」。104 年共有 46 校、共計核發 12,197,000 元以整合社區部落文化資源；達到傳遞原住民族歷史、語言、藝術、生活習慣、社會制度、傳統文化教育、生態利用、價值體系等價值觀，展現民族特色，建立符合原住民學生學習需求之學習環境，培養具備民族意識之新世代原住民。

附表一、104 學年度調查資料

附表 1-1 104 學年度高級中等學校一年級全體與原住民新生入學方式

單位：人

	全體學生數					原住民學生數				
	總計	免試入學	特色招生	適性輔導安置	其他	總計	免試入學	特色招生	適性輔導安置	其他
總計	256,998	218,812	10,629	1,934	25,623	2,303	2,047	84	0	172
性別										
男	138,210	115,619	5,917	1,436	15,238	1,153	1,009	49	-	95
女	118,788	103,193	4,712	498	10,385	1,150	1,038	35	-	77
公私立別										
公立	136,883	121,289	7,159	1,376	7,059	1,610	1,485	60	-	65
私立	120,115	97,523	3,470	558	18,564	693	562	24	-	107
學制別										
普通科	107,979	98,538	6,339	343	2,759	979	915	53	-	11
專業群(職業)科	118,695	103,625	4,252	1,407	9,411	1,070	1,002	31	-	37
綜合高中	17,629	16,649	38	87	855	132	130	-	-	2
實用技能學程	12,695	-	-	97	12,598	122	0	-	-	122

附表 1-2 104 學年度大專校院之全體與原住民學生人數

單位：人

	全體學生數				原住民學生數			
	總計	博士班	碩士班	大學及專科	總計	博士班	碩士班	大學及專科
總計	1,377,780	29,333	170,482	1,177,965	27,443	99	1,412	25,932
性別								
男	680,916	19,999	94,909	566,008	10,771	65	652	10,054
女	696,864	9,334	75,573	611,957	16,672	34	760	15,878
公私立別								
公立	461,167	23,166	114,966	323,035	7,582	90	1,001	6,491
私立	916,613	6,167	55,516	854,930	19,861	9	411	19,441
學科類別								
教育學門	38,600	2,795	14,139	21,666	1,092	33	300	759
藝術學門	31,065	420	6,579	24,066	619	2	86	531
人文學門	112,856	2,261	10,908	99,687	2,104	12	123	1,969
設計學門	70,189	517	3,978	65,694	1,339	2	25	1,312
社會及行為科學學門	48,846	1,608	12,302	34,936	1,145	17	274	854
傳播學門	26,799	115	2,657	24,027	586	3	21	562
商業及管理學門	241,926	2,878	29,755	209,293	3,529	7	128	3,394
法律學門	20,174	343	5,974	13,857	272	1	27	244
生命科學學門	19,947	1,724	3,846	14,377	110	-	13	97
自然科學學門	22,594	1,825	4,947	15,822	76	1	12	63
數學及統計學門	14,889	215	1,957	12,717	53	-	1	52
電算機學門	67,117	405	5,406	61,306	954		19	935
工程學門	266,078	9,267	46,299	210,512	2,268	11	112	2,145
建築及都市規劃學門	15,120	244	2,284	12,592	161	-	9	152
農業科學學門	25,791	746	3,409	21,636	442	4	23	415
獸醫學門	1,866	113	292	1,461	16	-	3	13
醫藥衛生學門	125,840	3,441	6,936	115,463	4,480	4	57	4,419
社會服務學門	33,280	115	1,940	31,225	1,907	2	26	1,879
民生學門	168,982	140	5,417	163,425	5,709	-	136	5,573
運輸服務學門	9,729	82	959	8,688	148	-	7	141
環境保護學門	1,847	46	316	1,485	25	-	6	19
軍警國防安全學門	951	-	35	916	22	-	1	21
其他學門	13,294	33	147	13,114	386	-	3	383

附表 1-3 103 學年度大專校院之全體與原住民畢業人數

單位：人

	全體學生數				原住民學生數			
	總計	博士班	碩士班	大學及專科	總計	博士班	碩士班	大學及專科
總計	325,734	4,000	57,474	264,260	4,646	6	233	4,407
性別								
男	155,866	2,804	32,107	120,955	1,663	2	115	1,546
女	169,868	1,196	25,367	143,305	2,983	4	118	2,861
公私立別								
公立	115,229	3,278	37,653	74,298	1,245	5	165	1,075
私立	210,505	722	19,821	189,962	3,401	1	68	3,332
學科類別								
教育學門	8,966	312	3,815	4,839	181	2	44	135
藝術學門	5,928	23	1,507	4,398	58	-	11	47
人文學門	24,272	269	2,376	21,627	352	1	17	334
設計學門	13,630	36	1,075	12,519	170	-	1	169
社會及行為科學學門	11,760	207	3,433	8,120	202	1	32	169
傳播學門	5,831	13	787	5,031	74	-	3	71
商業及管理學門	65,792	338	12,050	53,404	763	-	19	744
法律學門	4,213	19	1,058	3,136	52	-	1	51
生命科學學門	5,142	278	1,492	3,372	28	-	3	25
自然科學學門	5,550	284	1,915	3,351	16	-	4	12
數學及統計學門	3,377	35	759	2,583	6	-	-	6
電算機學門	18,099	59	2,103	15,937	189	-	9	180
工程學門	68,807	1,461	17,720	49,626	420	1	37	382
建築及都市規劃學門	3,199	23	684	2,492	54	-	5	49
農業科學學門	5,985	106	1,316	4,563	75	-	6	69
獸醫學門	409	15	128	266	5	-	1	4
醫藥衛生學門	28,296	478	2,422	25,396	705	1	4	700
社會服務學門	8,842	7	450	8,385	392	-	2	390
民生學門	34,706	14	1,852	32,840	873	-	26	847
運輸服務學門	2,273	18	380	1,875	23	-	5	18
環境保護學門	398	3	99	296	6	-	1	5
軍警國防安全學門	197	-	17	180	-	-	-	-
其他學門	62	2	36	24	2	-	2	-

附表 1-4 103 學年度高級中等學校全體與原住民畢業生升學就業人數

單位：人

	全體學生					原住民學生				
	畢業生 總計	已升學	已就業	未升學 未就業	其他 情況	畢業生 總計	已升學	已就業	未升學 未就業	其他 情況
總計	253,501	219,480	20,901	11,811	1,309	6,168	4,193	1,241	673	61
性別										
男	131,672	110,182	12,146	8,553	791	3,201	2,001	671	498	31
女	121,829	109,298	8,755	3,258	518	2,967	2,192	570	175	30
公私立別										
公立	135,955	125,958	4,813	4,590	594	3,311	2,503	466	315	27
私立	117,546	93,522	16,088	7,221	715	2,857	1,690	775	358	34
學程別										
普通科	105,109	101,209	883	2,767	250	2017	1658	169	184	6
專業群(職業)科	112,454	90,084	14,717	6,841	812	2754	1685	720	300	49
綜合高中	23,634	21,759	950	833	92	1,061	747	188	125	1
實用技能學程	12,304	6,428	4,351	1,370	155	336	103	164	64	5
縣市別										
新北市	28,389	24,529	2,432	1,300	128	547	407	87	46	7
臺北市	36,985	34,745	1,125	980	135	437	361	50	25	1
桃園市	24,975	22,063	1,776	1,034	102	848	597	148	96	7
臺中市	33,893	30,606	2,084	1,113	90	468	354	72	40	2
臺南市	21,790	18,720	1,818	1,113	139	133	105	18	10	-
高雄市	30,567	25,002	3,418	1,859	288	516	304	140	61	11
宜蘭縣	4,580	3,975	364	224	17	176	104	49	21	2
新竹縣	4,723	4,198	332	178	15	145	93	21	29	2
苗栗縣	6,004	4,917	795	268	24	75	59	11	4	1
彰化縣	13,835	11,618	1,448	744	25	68	43	18	7	-
南投縣	5,084	4,236	511	224	113	225	149	47	24	5
雲林縣	7,220	5,839	894	445	42	42	26	12	4	-
嘉義縣	3,516	2,470	767	272	7	34	22	11	1	-
屏東縣	7,240	5,613	978	616	33	482	318	107	56	1
臺東縣	1,914	1,405	248	248	13	611	372	118	116	5
花蓮縣	3,784	2,925	597	238	24	1,064	658	284	107	15
澎湖縣	915	657	145	109	4	5	3	-	2	-
基隆市	4,368	3,964	246	150	8	74	60	10	4	-
新竹市	6,281	5,851	252	150	28	123	99	13	11	-
嘉義市	6,729	5,551	620	485	73	90	55	25	8	2
金門縣	580	486	44	50	-	2	2	-	-	-
連江縣	129	110	7	11	1	3	2	-	1	-

附表 1-5 103 學年度國中小學生轉休學人數

單位：人

	全體國中小學生數				原住民國中小學生數			
	轉學		休學		轉學		休學	
	第一學期	第二學期	第一學期	第二學期	第一學期	第二學期	第一學期	第二學期
總計	30,704	23,864	175	154	1,921	1,456	21	11
性別								
男	16,584	12,772	100	77	1,063	779	15	6
女	14,120	11,092	75	77	858	677	6	5
國小								
合計	22,428	17,489	102	97	1,455	1,073	17	10
原住民重點國小	872	604	-	-	587	399	3	-
一般國小	21,556	16,885	102	97	868	674	14	10
國中								
合計	8,276	6,375	73	57	466	383	4	1
原住民重點國中	285	222	1	-	158	118	-	-
一般國中	7,991	6,153	72	57	308	265	4	1
縣市								
新北市	4,826	3,555	4	6	146	120	-	-
臺北市	3,152	2,235	19	7	51	16	12	-
桃園市	3,282	2,579	2	7	280	217	-	-
臺中市	3,916	3,048	7	5	134	107	5	-
臺南市	2,223	1,673	-	3	32	18	-	-
高雄市	3,449	2,827	135	108	143	145	2	9
宜蘭縣	686	504	-	-	64	71	-	-
新竹縣	961	732	-	-	76	60	-	-
苗栗縣	727	621	-	-	41	30	-	-
彰化縣	1,147	967	-	-	21	13	-	-
南投縣	856	776	-	-	113	107	-	-
雲林縣	893	693	-	10	10	8	-	-
嘉義縣	538	342	1	1	12	11	-	-
屏東縣	1,089	870	1	2	167	100	-	-
臺東縣	477	374	-	1	289	191	-	-
花蓮縣	635	548	3	3	288	206	-	2
澎湖縣	90	86	1	-	1	2	-	-
基隆市	538	448	2	-	24	17	2	-
新竹市	794	597	-	-	25	10	-	-
嘉義市	346	335	-	1	2	6	-	-
金門縣	64	37	-	-	2	1	-	-
連江縣	15	17	-	-	-	-	-	-

附表 1-6 103 學年度高級中等學校學生休學及學籍喪失人數

單位：人

	全體高級中等學校學生數				原住民高級中等學校學生數			
	休學		學籍喪失		休學		學籍喪失	
	第一學期	第二學期	第一學期	第二學期	第一學期	第二學期	第一學期	第二學期
總計	5,989	4,265	3,333	9,094	472	351	222	515
性別								
男	3,667	2,700	2,256	6,039	290	215	137	341
女	2,322	1,565	1,077	3,055	182	136	85	174
高級中等學校								
原住民重點學校	1,549	1,101	951	1,228	244	227	106	241
一般高級中等學校	4,440	3,164	2,382	7,866	228	124	116	274
學程別								
普通科	1,576	921	660	2,150	88	71	39	169
專業群科(職業科)	3,246	2,592	2,232	6,060	273	204	125	256
綜合高中	531	328	175	599	79	50	48	75
實用技能學程	636	424	266	285	32	26	10	15
縣市								
新北市	486	380	635	1,377	13	15	43	56
臺北市	981	598	771	2,046	13	9	5	47
桃園市	609	409	145	515	45	36	15	42
臺中市	629	493	395	542	49	19	16	31
臺南市	310	230	104	328	11	5	8	3
高雄市	667	504	277	2,023	39	17	32	33
宜蘭縣	355	170	41	84	15	19	5	10
新竹縣	63	62	64	218	4	6	12	10
苗栗縣	122	75	37	401	32	4	12	7
彰化縣	344	231	83	222	7	4	1	0
南投縣	177	138	79	134	27	23	4	16
雲林縣	225	142	68	61	3	1	1	2
嘉義縣	51	37	28	40	1	0	0	0
屏東縣	229	177	222	166	35	38	11	49
臺東縣	107	99	59	117	65	60	31	73
花蓮縣	170	172	36	298	80	72	17	110
澎湖縣	33	36	16	47	0	0	0	0
基隆市	95	67	98	263	10	4	5	21
新竹市	140	103	69	64	6	9	3	5
嘉義市	168	117	96	68	16	9	0	0
金門縣	25	25	10	80	1	1	1	0
連江縣	3	0	0	0	0	0	0	0

附表 1-7 103 學年度大專以上學生休退學人數

單位：人

	全體學生				原住民學生			
	休學		退學		休學		退學	
	第一學期	第二學期	第一學期	第二學期	第一學期	第二學期	第一學期	第二學期
總計	47,867	29,601	52,566	34,254	1,132	779	1,464	1,156
新增辦理休學率	3.57	2.21	-	-	4.45	3.06	-	-
退學率	-	-	3.92	2.56	-	-	5.76	4.54
性別								
男	26,919	17,176	29,944	20,766	534	372	678	566
女	20,948	12,425	22,622	13,488	598	407	786	590
公私立別								
公立	19,424	11,936	12,576	6,771	331	246	229	188
私立	28,443	17,665	39,990	27,483	801	533	1235	968
學級別								
博士	3,659	3,008	1,410	1,073	14	13	2	3
碩士	14,636	9,559	7,594	5,100	138	103	75	56
大學	27,378	15,682	39,393	24,990	810	532	1135	847
專科	2,194	1,352	4,169	3,091	194	131	252	250

附表 1-8 103 學年度國中小學校全體與原住民學生中途輟學人數及原因

單位：人

項目	全體學生						原住民學生					
	輟學 人數	輟學原因					輟學 人數	輟學原因				
		個人	家庭	學校	社會	其他		個人	家庭	學校	社會	其他
總計	4,214	2,187	910	449	585	83	592	306	137	60	79	10
百分比	100.00	51.90	21.59	10.65	13.88	1.97	100.00	51.69	23.14	10.14	13.34	1.69
學級別												
國中	3,765	2,106	581	434	571	73	517	300	74	58	75	10
國小	449	81	329	15	14	10	75	6	63	2	4	0
縣市別												
新北市	971	455	209	148	139	20	95	47	21	13	12	2
臺北市	245	149	46	19	29	2	7	5	-	-	2	-
桃園市	620	231	175	89	110	15	153	56	46	19	27	5
臺中市	395	190	77	46	72	10	32	13	9	5	5	-
臺南市	215	127	31	18	35	4	7	2	2	1	2	-
高雄市	373	216	67	25	57	8	19	12	2	-	5	-
宜蘭縣	69	36	14	6	12	1	7	4	1	-	1	1
新竹縣	164	101	36	4	20	3	45	31	9	1	4	-
苗栗縣	113	69	16	7	19	2	12	6	3	1	2	-
彰化縣	188	128	30	19	7	4	10	7	2	-	1	-
南投縣	119	50	31	23	11	4	26	10	4	9	2	1
雲林縣	110	59	30	7	14	-	1	1	-	-	-	-
嘉義縣	48	20	15	6	5	2	-	-	-	-	-	-
屏東縣	159	99	39	10	9	2	26	14	6	3	3	-
臺東縣	92	51	27	4	8	2	55	29	19	2	4	1
花蓮縣	120	81	20	7	11	1	80	58	9	6	7	-
澎湖縣	3	2	1	-	-	-	-	-	-	-	-	-
基隆市	113	77	20	4	11	1	12	6	4	-	2	-
新竹市	62	26	17	4	13	2	3	3	-	-	-	-
嘉義市	32	17	9	3	3	-	1	1	-	-	-	-
金門縣	3	3	-	-	-	-	1	1	-	-	-	-
連江縣	-	-	-	-	-	-	-	-	-	-	-	-

附表 1-9 104 學年度高級中等學校以下學生家庭情形

單位：人

	全校學生數					原住民學生數				
	低收入戶	中低收入戶	隔代教養	依親教養	單親家庭	低收入戶	中低收入戶	隔代教養	依親教養	單親家庭
總計	86,372	79,561	50,248	19,638	269,855	11,198	4,546	4,128	1,732	15,854
性別										
男	43,965	40,602	27,187	8,913	139,698	5,456	2,403	2,204	802	8,271
女	42,407	38,959	23,061	10,725	130,157	5,742	2,143	1,924	930	7,583
公私立別										
公立	72,332	71,615	45,435	15,664	229,635	9,815	4,253	3,871	1,495	14,171
私立	14,040	7,946	4,813	3,974	40,220	1,383	293	257	237	1,683
級別										
國小	35,196	41,342	25,943	5,025	117,540	5,618	2,609	2,385	591	7,875
原住民重點國小	3,201	1,316	1,934	330	4,813	2,786	1,010	1,522	284	3,282
一般國小	31,995	40,026	24,009	4,695	112,727	2,832	1,599	863	307	4,593
國中	27,422	22,657	15,686	5,344	90,170	3,289	1,306	1,166	515	5,035
原住民重點國中	1,981	692	1,029	382	3,130	1,444	441	692	254	1,972
一般國中	25,441	21,965	14,657	4,962	87,040	1,845	865	474	261	3,063
高級中等學校	23,754	15,562	8,619	9,269	62,145	2,291	631	577	626	2,944
縣市										
基隆市	1,490	720	831	220	4,475	137	33	43	40	248
臺北市	11,420	2,554	2,793	1,594	22,139	482	77	47	34	446
新北市	12,052	10,018	5,794	2,644	36,731	904	501	208	116	1,381
桃園市	5,854	1,510	3,600	1,668	26,771	1,716	181	338	139	2,129
新竹市	1,045	645	1,006	659	4,891	109	39	24	24	174
新竹縣	1,144	482	1,116	327	6,263	616	132	175	60	640
苗栗縣	1,659	872	2,124	328	7,042	253	57	122	31	344
臺中市	11,215	7,770	4,941	1,712	35,500	904	353	168	73	1,301
彰化縣	2,234	8,579	2,619	828	12,945	68	143	35	9	170
南投縣	1,681	2,706	2,423	858	8,383	364	227	232	99	752
雲林縣	3,175	1,589	2,550	715	9,909	63	15	14	13	95
嘉義市	845	1,173	837	254	4,983	71	22	7	7	95
嘉義縣	950	3,129	1,800	333	5,950	33	42	32	6	123
臺南市	5,699	7,213	3,835	1,499	21,598	118	84	36	19	210
高雄市	13,906	16,672	5,526	1,912	33,932	797	465	188	153	1,033
屏東縣	4,617	10,188	3,269	2,485	11,430	887	954	533	295	1,526
宜蘭縣	1,618	1,343	1,592	413	5,506	408	152	125	36	328
花蓮縣	2,311	711	1,852	664	5,943	1,502	364	1,004	364	2,856
臺東縣	2,751	1,186	1,262	373	3,755	1,748	704	792	212	1,971
澎湖縣	574	459	315	123	1,129	7	-	3	1	8
金門縣	107	30	157	24	543	8	1	2	1	21
連江縣	25	12	6	5	37	3	-	-	-	3

附表 1-10 104 學年度第一學期大專原住民學生獎助學金核發情形

單位：人；元

編號	學校名稱	公私立	學制	各校原住民學生得申請人數	獎學金實際核發名額	一般助學金實際核發名額	雅美族核發名額	中低收入戶助學金核發名額	低收入戶助學金核發名額	總計人數	核發金額
1	國立政治大學	公立	大學	125	4	9	1	0	3	17	339,000
2	國立清華大學	公立	大學	32	1	2	0	1	2	6	127,000
3	國立臺灣大學	公立	大學	286	8	14	0	1	1	24	458,000
4	國立臺灣師範大學	公立	大學	195	5	12	1	0	6	24	493,000
5	國立成功大學	公立	大學	61	1	5	0	1	2	9	178,000
6	國立中興大學	公立	大學	70	2	4	0	0	0	6	112,000
7	國立交通大學	公立	大學	25	1	2	0	0	0	3	56,000
8	國立中央大學	公立	大學	28	1	2	0	0	1	4	83,000
9	國立中山大學	公立	大學	30	1	1	0	0	0	2	39,000
10	國立臺灣海洋大學	公立	大學	44	1	2	0	0	0	3	56,000
11	國立中正大學	公立	大學	65	2	4	0	0	1	7	139,000
12	國立高雄師範大學	公立	大學	50	1	2	0	0	0	3	56,000
13	國立彰化師範大學	公立	大學	68	2	3	0	0	4	9	203,000
14	國立陽明大學	公立	大學	15	0	1	0	0	0	1	17,000
15	國立臺北大學	公立	大學	109	4	9	0	3	5	21	427,000
16	國立嘉義大學	公立	大學	177	5	9	0	0	7	21	452,000
17	國立高雄大學	公立	大學	30	1	2	0	0	1	4	83,000
18	國立東華大學	公立	大學	424	13	27	0	9	15	64	1,303,000
19	國立暨南國際大學	公立	大學	116	3	11	0	4	6	24	483,000
20	國立臺灣科技大學	公立	大學	84	2	6	0	1	3	12	244,000
21	國立雲林科技大學	公立	大學	72	2	4	1	3	1	11	207,000
22	國立屏東科技大學	公立	大學	161	4	6	1	3	2	16	312,000
23	國立臺北科技大學	公立	大學	109	4	8	0	0	4	16	332,000
24	國立高雄第一科技大學	公立	大學	82	2	6	0	0	1	9	173,000
25	國立高雄應用科技大學	公立	大學	129	4	8	0	3	5	20	410,000
26	國立臺北藝術大學	公立	大學	35	1	3	0	0	0	4	73,000
27	國立臺灣藝術大學	公立	大學	57	2	3	1	1	2	9	183,000
28	國立臺東大學	公立	大學	199	7	11	1	0	2	21	412,000
29	國立宜蘭大學	公立	大學	82	2	4	0	0	0	6	112,000
30	國立聯合大學	公立	大學	69	2	5	0	1	2	10	200,000
31	國立虎尾科技大學	公立	大學	81	2	5	0	0	0	7	129,000
32	國立高雄海洋科技大學	公立	大學	83	2	5	0	0	3	10	210,000
33	國立臺南藝術大學	公立	大學	13	0	2	0	0	0	2	34,000
34	國立臺南大學	公立	大學	51	1	4	0	0	0	5	90,000

編號	學校名稱	公私立	學制	各校原 住民學 生得申 請人數	獎學金 實際核 發名額	一般助 學金實 際核發 名額	雅美族 核發名 額	中低 收入戶 助學金 核發名 額	低收入 戶助學 金核發 名額	總計 人數	核發金額
35	國立臺北教育大學	公立	大學	50	1	4	0	1	1	7	134,000
36	國立新竹教育大學	公立	大學	39	1	4	0	0	0	5	90,000
37	國立臺中教育大學	公立	大學	88	2	5	0	0	2	9	183,000
38	國立澎湖科技大學	公立	大學	26	1	2	0	0	1	4	83,000
39	國立勤益科技大學	公立	大學	116	3	7	0	1	5	16	337,000
40	國立體育大學	公立	大學	118	3	5	0	0	0	8	151,000
41	國立臺北護理健康大學	公立	大學	91	3	6	0	0	3	12	249,000
42	國立高雄餐旅大學	公立	大學	112	3	4	0	0	0	7	134,000
43	國立金門大學	公立	大學	66	2	5	1	1	2	11	217,000
44	國立臺中科技大學	公立	大學	191	5	9	0	2	2	18	351,000
45	國立臺灣體育運動大學	公立	大學	228	6	13	0	3	4	26	512,000
46	國立屏東大學	公立	學院	311	10	20	0	6	5	41	797,000
47	國立臺北商業大學	公立	學院	65	1	6	0	1	2	10	195,000
48	國立臺灣戲曲學院	公立	學院	24	1	2	0	0	2	5	110,000
49	國立臺南護理專科學校	公立	專校	31	1	4	0	1	1	7	134,000
50	國立臺東專科學校	公立	專校	86	2	2	2	0	2	8	166,000
51	陸軍軍官學校	公立	官校	0	0	0	0	0	0	0	0
52	海軍軍官學校	公立	官校	0	0	0	0	0	0	0	0
53	空軍軍官學校	公立	官校	0	0	0	0	0	0	0	0
54	國防醫學院	公立	醫學	0	0	0	0	0	0	0	0
55	中央警察大學	公立	大學	0	0	0	0	0	0	0	0
56	國立空中大學	公立	大學	382	14	0	0	0	0	14	308,000
57	國防大學	公立	大學	0	0	0	0	0	0	0	0
58	空軍航空技術學院	公立	學院	0	0	0	0	0	0	0	0
59	陸軍專科學校	公立	專校	0	0	0	0	0	0	0	0
60	台灣警察專科學校	公立	專校	0	0	0	0	0	0	0	0
61	東海大學	私立	大學	60	5	5	0	0	0	10	195,000
62	輔仁大學學校財團法人輔仁大學	私立	大學	305	25	35	1	2	6	69	1,358,000
63	東吳大學	私立	大學	117	9	14	0	0	2	25	490,000
64	中原大學	私立	大學	148	12	12	0	0	0	24	468,000
65	淡江大學	私立	大學	124	10	10	0	1	0	21	407,000
66	中國文化大學	私立	大學	459	37	49	1	1	5	93	1,816,000
67	逢甲大學	私立	大學	72	6	8	0	1	1	16	312,000
68	靜宜大學	私立	大學	85	7	12	0	2	0	21	392,000
69	長庚大學	私立	大學	30	3	3	0	0	0	6	117,000
70	元智大學	私立	大學	37	3	4	0	0	0	7	134,000

編號	學校名稱	公私立	學制	各校原 住民學 生得申 請人數	獎學金 實際核 發名額	一般助 學金實 際核發 名額	雅美族 核發名 額	中低 收入戶 助學金 核發名 額	低收入 戶助學 金核發 名額	總計 人數	核發金額
71	中華大學	私立	大學	81	7	8	0	0	0	15	290,000
72	大葉大學	私立	大學	112	9	11	0	0	2	22	439,000
73	華梵大學	私立	大學	19	2	2	0	0	0	4	78,000
74	義守大學	私立	大學	688	57	85	2	4	23	171	3,422,000
75	世新大學	私立	大學	264	22	29	1	0	7	59	1,183,000
76	銘傳大學	私立	大學	162	13	21	0	0	4	38	751,000
77	實踐大學	私立	大學	278	24	38	0	2	15	79	1,613,000
78	朝陽科技大學	私立	大學	197	16	13	1	0	6	36	752,000
79	高雄醫學大學	私立	大學	79	7	5	0	0	0	12	239,000
80	南華大學	私立	大學	59	5	8	0	1	3	17	344,000
81	真理大學	私立	大學	117	9	12	0	1	3	25	500,000
82	大同大學	私立	大學	6	0	1	0	0	0	1	17,000
83	南臺科技大學	私立	大學	98	8	6	0	1	2	17	349,000
84	崑山科技大學	私立	大學	131	11	14	0	5	3	33	646,000
85	嘉藥學校財團法人嘉南藥理大學	私立	大學	327	27	38	0	2	11	78	1,571,000
86	樹德科技大學	私立	大學	187	16	20	1	1	16	54	1,158,000
87	慈濟學校財團法人慈濟大學	私立	大學	74	6	8	0	0	0	14	268,000
88	臺北醫學大學	私立	大學	54	5	8	0	0	0	13	246,000
89	中山醫學大學	私立	大學	163	13	20	0	1	1	35	670,000
90	龍華科技大學	私立	大學	116	10	14	0	0	1	25	485,000
91	輔英科技大學	私立	大學	127	10	13	0	0	3	26	522,000
92	明新科技大學	私立	大學	195	16	12	0	1	4	33	681,000
93	長榮大學	私立	大學	256	21	33	1	3	5	63	1,226,000
94	弘光科技大學	私立	大學	195	16	24	0	2	5	47	929,000
95	中國醫藥大學	私立	大學	103	9	14	0	1	1	25	480,000
96	健行學校財團法人健行科技大學	私立	大學	227	19	24	0	0	4	47	934,000
97	正修科技大學	私立	大學	232	19	26	0	1	6	52	1,039,000
98	萬能學校財團法人萬能科技大學	私立	大學	296	24	10	0	0	2	36	752,000
99	玄奘大學	私立	大學	173	14	19	0	1	3	37	729,000
100	建國科技大學	私立	大學	62	5	2	0	1	2	10	215,000
101	明志科技大學	私立	大學	35	3	4	0	0	1	8	161,000
102	高苑科技大學	私立	大學	212	18	25	0	0	2	45	875,000
103	大仁科技大學	私立	大學	353	27	48	0	8	26	109	2,248,000
104	聖約翰科技大學	私立	大學	71	6	2	0	0	2	10	220,000
105	嶺東科技大學	私立	大學	100	8	13	1	0	5	27	549,000
106	中國科技大學	私立	大學	198	17	22	1	3	5	48	951,000

編號	學校名稱	公私立	學制	各校原 住民學 生得申 請人數	獎學金 實際核 發名額	一般助 學金實 際核發 名額	雅美族 核發名 額	中低 收入戶 助學金 核發名 額	低收入 戶助學 金核發 名額	總計 人數	核發金額
107	中臺科技大學	私立	大學	133	11	14	0	0	0	25	480,000
108	亞洲大學	私立	大學	177	14	23	0	0	3	40	780,000
109	開南大學	私立	大學	137	11	7	0	0	0	18	361,000
110	佛光大學	私立	大學	101	8	11	0	0	3	22	444,000
111	台南家專學校財團法人台南應用科技大學	私立	大學	148	12	23	1	3	3	42	804,000
112	遠東科技大學	私立	大學	100	8	13	1	2	2	26	502,000
113	光宇學校財團法人元培醫事科技大學	私立	大學	101	8	4	0	0	1	13	271,000
114	景文科技大學	私立	大學	136	11	16	0	0	4	31	622,000
115	中華醫事科技大學	私立	大學	104	8	14	0	0	4	26	522,000
116	東南科技大學	私立	大學	167	14	18	0	0	7	39	803,000
117	德明財經科技大學	私立	大學	111	9	12	0	0	2	23	456,000
118	明道學校財團法人明道大學	私立	大學	65	5	12	0	2	4	23	456,000
119	康寧大學	私立	大學	94	8	10	0	1	2	21	417,000
120	南開科技大學	私立	大學	73	6	5	0	0	0	11	217,000
121	中華學校財團法人中華科技大學	私立	大學	142	11	15	0	2	8	36	747,000
122	僑光科技大學	私立	大學	102	9	6	0	1	2	18	371,000
123	廣亞學校財團法人育達科技大學	私立	大學	113	9	15	0	2	3	29	568,000
124	美和學校財團法人美和科技大學	私立	大學	734	52	75	0	11	39	177	3,659,000
125	吳鳳學校財團法人吳鳳科技大學	私立	大學	90	7	12	0	2	2	23	446,000
126	環球學校財團法人環球科技大學	私立	大學	533	44	57	2	0	7	110	2,160,000
127	台灣首府學校財團法人台灣首府大學	私立	大學	134	11	14	0	1	4	30	605,000
128	中州學校財團法人中州科技大學	私立	大學	70	6	2	0	0	1	9	193,000
129	修平學校財團法人修平科技大學	私立	大學	72	6	2	0	0	1	9	193,000
130	長庚學校財團法人長庚科技大學	私立	大學	142	12	19	0	1	6	38	766,000
131	城市學校財團法人臺北城市科技大學	私立	大學	249	21	17	0	1	10	49	1,038,000
132	大華學校財團法人大華科技大學	私立	大學	115	10	4	0	1	1	16	332,000
133	醒吾學校財團法人醒吾科技大學	私立	大學	196	16	8	0	0	0	24	488,000
134	南榮學校財團法人南榮科技大學	私立	大學	157	13	7	0	1	6	27	584,000
135	文藻學校財團法人文藻外語大學	私立	大學	84	7	12	0	1	3	23	456,000
136	華夏科技大學	私立	大學	49	4	5	0	0	0	9	173,000
137	中信金融管理學院	私立	學院	2	0	2	0	0	0	2	34,000
138	大漢技術學院	私立	學院	417	33	39	0	1	6	79	1,568,000
139	慈濟學校財團法人慈濟科技大學	私立	學院	249	21	34	0	5	17	77	1,584,000
140	和春技術學院	私立	學院	256	11	0	0	0	0	11	242,000
141	致理學校財團法人致理科技大學	私立	學院	107	9	11	1	0	1	22	429,000
142	亞東技術學院	私立	學院	48	4	3	0	0	1	8	166,000

編號	學校名稱	公私立	學制	各校原 住民學 生得申 請人數	獎學金 實際核 發名額	一般助 學金實 際核發 名額	雅美族 核發名 額	中低 收入戶 助學金 核發名 額	低收入 戶助學 金核發 名額	總計 人數	核發金額
143	桃園創新科技學校財團法人桃園創新技術學院	私立	學院	184	9	11	0	2	5	27	554,000
144	稻江科技暨管理學院	私立	學院	154	12	21	0	2	2	37	709,000
145	德霖技術學院	私立	學院	108	8	11	0	1	3	23	461,000
146	蘭陽技術學院	私立	學院	44	3	4	0	0	3	10	215,000
147	黎明技術學院	私立	學院	95	8	5	0	0	1	14	288,000
148	東方學校財團法人東方設計學院	私立	學院	34	3	4	0	1	0	8	151,000
149	經國管理暨健康學院	私立	學院	127	11	12	0	1	2	26	517,000
150	崇右技術學院	私立	學院	242	20	17	0	0	11	48	1,026,000
151	大同技術學院	私立	學院	117	10	18	0	1	13	42	894,000
152	亞太學校財團法人亞太創意技術學院	私立	學院	78	7	7	0	0	3	17	354,000
153	臺灣觀光學院	私立	學院	306	25	29	0	0	5	59	1,178,000
154	法鼓佛教院	私立	學院	0	0	0	0	0	0	0	0
155	台北海洋技術學院	私立	學院	138	11	15	0	0	8	34	713,000
156	馬偕學校財團法人馬偕醫學院	私立	醫學	18	2	4	0	0	0	6	112,000
157	馬偕學校財團法人馬偕醫護管理專科學校	私立	專校	229	19	6	0	1	3	29	618,000
158	仁德醫護管理專科學校	私立	專校	89	7	11	0	0	2	20	395,000
159	樹人醫護管理專科學校	私立	專校	75	6	8	0	2	4	20	410,000
160	慈惠醫護管理專科學校	私立	專校	278	23	18	0	2	15	58	1,251,000
161	耕莘健康管理專科學校	私立	專校	62	5	9	0	2	2	18	351,000
162	敏惠醫護管理專科學校	私立	專校	37	3	2	0	0	0	5	100,000
163	高美醫護管理專科學校	私立	專校	42	4	5	0	0	3	12	254,000
164	育英醫護管理專科學校	私立	專校	13	1	2	0	1	1	5	100,000
165	崇仁醫護管理專科學校	私立	專校	17	1	2	0	0	0	3	56,000
166	聖母醫護管理專科學校	私立	專校	94	8	6	0	0	1	15	305,000
167	新生醫護管理專科學校	私立	專校	154	13	8	0	0	6	27	584,000
168	基督教臺灣浸會神學院	私立	學院	0	0	0	0	0	0	0	0
169	臺北基督學院	私立	學院	6	1	1	0	0	0	2	39,000
170	臺北市立大學	私立	大學	416	12	14	0	0	3	29	583,000
171	高雄市立空中大學	私立	大學	32	1	0	0	0	0	1	22,000

附表 1-11 104 學年度第二學期大專原住民學生獎助學金核發情形

單位：人；元

編號	學校名稱	公私立	學制	各校原住民學生得申請人數	獎學金實際核發名額	一般助學金實際核發名額	雅美族核發名額	中低收入戶助學金核發名額	低收入戶助學金核發名額	總計人數	核發金額
1	國立政治大學	公立	大學	123	3	5	1	0	4	13	276,000
2	國立清華大學	公立	大學	30	1	2	0	0	1	4	83,000
3	國立臺灣大學	公立	大學	289	9	13	0	0	3	25	500,000
4	國立臺灣師範大學	公立	大學	189	5	9	0	2	6	22	459,000
5	國立成功大學	公立	大學	70	2	4	0	1	0	7	129,000
6	國立中興大學	公立	大學	71	2	4	0	0	0	6	112,000
7	國立交通大學	公立	大學	23	1	2	0	0	0	3	56,000
8	國立中央大學	公立	大學	30	1	2	0	0	1	4	83,000
9	國立中山大學	公立	大學	28	1	1	0	0	0	2	39,000
10	國立臺灣海洋大學	公立	大學	45	1	3	0	0	0	4	73,000
11	國立中正大學	公立	大學	64	2	4	0	0	2	8	166,000
12	國立高雄師範大學	公立	大學	49	1	2	0	0	0	3	56,000
13	國立彰化師範大學	公立	大學	69	2	4	0	0	4	10	220,000
14	國立陽明大學	公立	大學	20	1	2	0	0	0	3	56,000
15	國立臺北大學	公立	大學	103	3	7	0	1	7	18	391,000
16	國立嘉義大學	公立	大學	152	4	9	1	1	4	19	383,000
17	國立高雄大學	公立	大學	37	1	2	0	0	1	4	83,000
18	國立東華大學	公立	大學	406	12	21	0	8	13	54	1,108,000
19	國立暨南國際大學	公立	大學	116	3	8	0	3	6	20	415,000
20	國立臺灣科技大學	公立	大學	84	2	5	0	1	3	11	227,000
21	國立雲林科技大學	公立	大學	73	2	5	0	3	3	13	261,000
22	國立屏東科技大學	公立	大學	161	4	6	2	2	4	18	366,000
23	國立臺北科技大學	公立	大學	107	3	6	0	1	4	14	293,000
24	國立高雄第一科技大學	公立	大學	81	2	4	0	1	1	8	156,000
25	國立高雄應用科技大學	公立	大學	129	4	6	0	5	3	18	356,000
26	國立臺北藝術大學	公立	大學	35	1	2	0	0	0	3	56,000
27	國立臺灣藝術大學	公立	大學	57	2	3	1	0	2	8	166,000
28	國立臺東大學	公立	大學	198	6	10	0	2	4	22	444,000
29	國立宜蘭大學	公立	大學	81	2	3	0	0	0	5	95,000
30	國立聯合大學	公立	大學	69	2	4	0	2	3	11	227,000
31	國立虎尾科技大學	公立	大學	81	2	4	0	0	1	7	139,000
32	國立高雄海洋科技大學	公立	大學	83	2	4	0	0	2	8	166,000
33	國立臺南藝術大學	公立	大學	12	0	2	0	0	0	2	34,000
34	國立臺南大學	公立	大學	49	1	3	0	1	1	6	117,000

編號	學校名稱	公私立	學制	各校原 住民學 生得申 請人數	獎學金 實際核 發名額	一般助 學金實 際核發 名額	雅美族 核發名 額	中低收 入戶助 學金核 發名額	低收入 戶助學 金核發 名額	總計 人數	核發金額
35	國立臺北教育大學	公立	大學	50	1	3	0	1	0	5	90,000
36	國立新竹教育大學	公立	大學	36	1	2	0	0	0	3	56,000
37	國立臺中教育大學	公立	大學	72	2	4	0	2	3	11	227,000
38	國立澎湖科技大學	公立	大學	39	1	3	0	0	1	5	100,000
39	國立勤益科技大學	公立	大學	112	3	6	0	4	3	16	317,000
40	國立體育大學	公立	大學	116	3	5	0	0	0	8	151,000
41	國立臺北護理健康大學	公立	大學	80	2	4	0	0	3	9	193,000
42	國立高雄餐旅大學	公立	大學	111	3	5	0	0	2	10	205,000
43	國立金門大學	公立	大學	66	2	4	1	1	1	9	173,000
44	國立臺中科技大學	公立	大學	174	5	8	1	0	3	17	344,000
45	國立臺灣體育運動大學	公立	大學	217	6	10	2	1	0	19	353,000
46	國立屏東大學	公立	學院	282	8	14	0	3	6	31	627,000
47	國立臺北商業大學	公立	學院	135	4	7	0	3	1	15	285,000
48	國立臺灣戲曲學院	公立	學院	22	1	2	0	0	1	4	83,000
49	國立臺南護理專科學校	公立	專校	31	1	2	0	1	0	4	73,000
50	國立臺東專科學校	公立	專校	86	2	3	1	0	3	9	193,000
51	陸軍軍官學校	公立	官校	0	0	0	0	0	0	0	0
52	海軍軍官學校	公立	官校	0	0	0	0	0	0	0	0
53	空軍軍官學校	公立	官校	0	0	0	0	0	0	0	0
54	國防醫學院	公立	醫學	0	0	0	0	0	0	0	0
55	中央警察大學	公立	大學	0	0	0	0	0	0	0	0
56	國立空中大學	公立	大學	372	11	0	0	0	0	11	242,000
57	國防大學	公立	大學	0	0	0	0	0	0	0	0
58	空軍航空技術學院	公立	學院	0	0	0	0	0	0	0	0
59	陸軍專科學校	公立	專校	0	0	0	0	0	0	0	0
60	台灣警察專科學校	公立	專校	0	0	0	0	0	0	0	0
61	東海大學	私立	大學	59	5	6	0	0	0	11	212,000
62	輔仁大學學校財團法人輔仁大學	私立	大學	306	26	36	1	5	11	79	1,583,000
63	東吳大學	私立	大學	128	11	15	0	0	2	28	551,000
64	中原大學	私立	大學	125	10	14	0	0	0	24	458,000
65	淡江大學	私立	大學	132	11	14	0	1	0	26	497,000
66	中國文化大學	私立	大學	388	33	44	2	3	5	87	1,694,000
67	逢甲大學	私立	大學	73	6	8	0	1	1	16	312,000
68	靜宜大學	私立	大學	86	7	10	0	0	1	18	351,000
69	長庚大學	私立	大學	30	3	3	0	1	0	7	134,000

編號	學校名稱	公私立	學制	各校原 住民學 生得申 請人數	獎學金 實際核 發名額	一般助 學金實 際核發 名額	雅美族 核發名 額	中低收 入戶助 學金核 發名額	低收入 戶助學 金核發 名額	總計 人數	核發金額
70	元智大學	私立	大學	35	3	4	0	0	1	8	161,000
71	中華大學	私立	大學	82	7	10	0	0	0	17	324,000
72	大葉大學	私立	大學	106	9	11	0	0	2	22	439,000
73	華梵大學	私立	大學	16	1	2	0	0	0	3	56,000
74	義守大學	私立	大學	641	53	75	2	10	18	158	3,131,000
75	世新大學	私立	大學	266	22	31	1	0	3	57	1,109,000
76	銘傳大學	私立	大學	162	14	18	1	2	5	40	800,000
77	實踐大學	私立	大學	306	26	35	1	2	10	74	1,488,000
78	朝陽科技大學	私立	大學	174	15	19	0	2	6	42	849,000
79	高雄醫學大學	私立	大學	76	6	8	0	0	0	14	268,000
80	南華大學	私立	大學	56	5	7	0	0	4	16	337,000
81	真理大學	私立	大學	120	10	13	0	0	4	27	549,000
82	大同大學	私立	大學	6	1	1	0	0	0	2	39,000
83	南臺科技大學	私立	大學	98	8	11	0	0	3	22	444,000
84	崑山科技大學	私立	大學	128	11	14	0	4	4	33	656,000
85	嘉藥學校財團法人嘉南藥理大學	私立	大學	362	30	42	0	4	11	87	1,739,000
86	樹德科技大學	私立	大學	200	17	22	1	5	13	58	1,201,000
87	慈濟學校財團法人慈濟大學	私立	大學	82	7	10	0	0	0	17	324,000
88	臺北醫學大學	私立	大學	54	5	5	0	0	0	10	195,000
89	中山醫學大學	私立	大學	152	13	19	0	3	4	39	768,000
90	龍華科技大學	私立	大學	102	9	12	0	0	2	23	456,000
91	輔英科技大學	私立	大學	126	11	14	0	1	4	30	605,000
92	明新科技大學	私立	大學	194	16	22	0	3	2	43	831,000
93	長榮大學	私立	大學	249	21	29	1	5	6	62	1,219,000
94	弘光科技大學	私立	大學	201	17	22	1	4	6	50	995,000
95	中國醫藥大學	私立	大學	105	9	12	0	0	0	21	402,000
96	健行學校財團法人健行科技大學	私立	大學	221	19	23	1	0	2	45	880,000
97	正修科技大學	私立	大學	231	19	23	0	1	4	47	934,000
98	萬能學校財團法人萬能科技大學	私立	大學	295	25	14	0	0	0	39	788,000
99	玄奘大學	私立	大學	169	14	18	0	1	5	38	766,000
100	建國科技大學	私立	大學	62	5	4	0	0	0	9	178,000
101	明志科技大學	私立	大學	35	3	2	0	0	1	6	127,000
102	高苑科技大學	私立	大學	208	17	25	0	4	4	50	975,000
103	大仁科技大學	私立	大學	378	32	45	0	10	24	111	2,287,000
104	聖約翰科技大學	私立	大學	73	6	2	0	0	2	10	220,000

編號	學校名稱	公私立	學制	各校原 住民學 生得申 請人數	獎學金 實際核 發名額	一般助 學金實 際核發 名額	雅美族 核發名 額	中低收 入戶助 學金核 發名額	低收入 戶助學 金核發 名額	總計 人數	核發金額
105	嶺東科技大學	私立	大學	98	8	12	0	1	4	25	505,000
106	中國科技大學	私立	大學	198	17	22	1	2	7	49	988,000
107	中臺科技大學	私立	大學	121	10	13	0	0	1	24	468,000
108	亞洲大學	私立	大學	177	15	20	0	2	8	45	920,000
109	開南大學	私立	大學	187	16	17	0	1	1	35	685,000
110	佛光大學	私立	大學	94	8	11	0	0	2	21	417,000
111	台南家專學校財團法人台南應用科技大學	私立	大學	145	12	18	2	5	3	40	770,000
112	遠東科技大學	私立	大學	100	8	12	1	0	3	24	478,000
113	光宇學校財團法人元培醫事科技大學	私立	大學	91	8	9	0	1	0	18	346,000
114	景文科技大學	私立	大學	126	11	15	0	0	5	31	632,000
115	中華醫事科技大學	私立	大學	103	9	12	0	0	6	27	564,000
116	東南科技大學	私立	大學	154	13	18	0	1	6	38	771,000
117	德明財經科技大學	私立	大學	89	7	10	1	2	3	23	456,000
118	明道學校財團法人明道大學	私立	大學	65	5	8	0	1	4	18	371,000
119	康寧學校財團法人康寧大學	私立	大學	112	9	13	0	0	1	23	446,000
120	南開科技大學	私立	大學	73	6	5	0	0	2	13	271,000
121	中華學校財團法人中華科技大學	私立	大學	133	11	17	0	5	6	39	778,000
122	僑光科技大學	私立	大學	96	8	8	0	0	0	16	312,000
123	廣亞學校財團法人育達科技大學	私立	大學	111	9	13	0	2	2	26	507,000
124	美和學校財團法人美和科技大學	私立	大學	676	56	79	0	16	36	187	3,819,000
125	吳鳳學校財團法人吳鳳科技大學	私立	大學	84	7	9	0	3	0	19	358,000
126	環球學校財團法人環球科技大學	私立	大學	500	41	55	4	1	11	112	2,219,000
127	台灣首府學校財團法人台灣首府大學	私立	大學	111	9	12	1	0	3	25	500,000
128	中州學校財團法人中州科技大學	私立	大學	65	5	5	0	0	2	12	249,000
129	修平學校財團法人修平科技大學	私立	大學	70	6	8	0	1	1	16	312,000
130	長庚學校財團法人長庚科技大學	私立	大學	131	11	15	0	2	5	33	666,000
131	城市學校財團法人臺北城市科技大學	私立	大學	184	15	19	0	1	9	44	913,000
132	大華學校財團法人大華科技大學	私立	大學	115	10	5	0	0	1	16	332,000
133	醒吾學校財團法人醒吾科技大學	私立	大學	193	16	12	0	1	3	32	654,000
134	南榮學校財團法人南榮科技大學	私立	大學	151	13	15	0	1	5	34	693,000
135	文藻學校財團法人文藻外語大學	私立	大學	77	6	9	0	4	3	22	434,000
136	華夏科技大學	私立	大學	49	4	5	0	0	1	10	200,000
137	中信學校財團法人中信金融管理學院	私立	學院	2	0	1	0	0	0	1	17,000
138	大漢技術學院	私立	學院	379	32	27	0	1	4	64	1,288,000
139	慈濟學校財團法人慈濟科技大學	私立	學院	230	19	27	0	2	10	58	1,181,000

編號	學校名稱	公私立	學制	各校原 住民學 生得申 請人數	獎學金 實際核 發名額	一般助 學金實 際核發 名額	雅美族 核發名 額	中低收 入戶助 學金核 發名額	低收入 戶助學 金核發 名額	總計 人數	核發金額
140	和春技術學院	私立	學院	233	20	12	0	0	2	34	698,000
141	致理學校財團法人致理科技大學	私立	學院	117	10	13	0	0	1	24	468,000
142	亞東技術學院	私立	學院	47	4	5	0	0	0	9	173,000
143	桃園創新科技學校財團法人桃園創新技術學院	私立	學院	199	17	22	0	0	4	43	856,000
144	稻江科技暨管理學院	私立	學院	143	12	18	0	0	4	34	678,000
145	德霖技術學院	私立	學院	110	9	12	0	2	2	25	490,000
146	蘭陽技術學院	私立	學院	64	5	6	0	0	3	14	293,000
147	黎明技術學院	私立	學院	94	8	10	0	0	1	19	373,000
148	東方學校財團法人東方設計學院	私立	學院	39	3	4	0	0	2	9	188,000
149	經國管理暨健康學院	私立	學院	126	11	14	0	1	2	28	551,000
150	崇右技術學院	私立	學院	234	20	19	0	2	12	53	1,121,000
151	大同技術學院	私立	學院	119	10	15	0	1	5	31	627,000
152	亞太學校財團法人亞太創意技術學院	私立	學院	72	6	5	0	0	2	13	271,000
153	臺灣觀光學院	私立	學院	287	24	30	0	0	0	54	1,038,000
154	法鼓文理學院	私立	學院	0	0	0	0	0	0	0	0
155	台北海洋技術學院	私立	學院	131	11	15	0	1	2	29	568,000
156	馬偕學校財團法人馬偕醫學院	私立	醫學	18	2	3	0	0	0	5	95,000
157	馬偕學校財團法人馬偕醫護管理專科學校	私立	專校	226	19	8	0	0	2	29	608,000
158	仁德醫護管理專科學校	私立	專校	81	7	9	0	1	1	18	351,000
159	樹人醫護管理專科學校	私立	專校	63	5	7	1	0	1	14	273,000
160	慈惠醫護管理專科學校	私立	專校	264	22	31	0	1	9	63	1,271,000
161	耕莘健康管理專科學校	私立	專校	63	5	8	0	3	3	19	378,000
162	敏惠醫護管理專科學校	私立	專校	33	3	5	0	0	0	8	151,000
163	高美醫護管理專科學校	私立	專校	44	4	5	0	0	5	14	308,000
164	育英醫護管理專科學校	私立	專校	12	1	2	0	1	0	4	73,000
165	崇仁醫護管理專科學校	私立	專校	16	1	1	0	0	0	2	39,000
166	聖母醫護管理專科學校	私立	專校	89	7	4	0	0	0	11	222,000
167	新生醫護管理專科學校	私立	專校	148	12	16	0	0	6	34	698,000
168	基督教臺灣浸會神學院	私立	學院	0	0	0	0	0	0	0	0
169	臺北基督學院	私立	學院	5	0	1	0	0	0	1	17,000
170	臺北市立大學	私立	大學	268	7	11	0	0	3	21	422,000
171	高雄市立空中大學	私立	大學	43	1	0	0	0	0	1	22,000

附表 1-12 104 學年度高級中等學校以上學校以自籌方式減免學雜費之措施資料

單位：校次

	學雜費減免項目									部分減免				補助		
	學雜費	平安保險費	網路費	校內住宿費	書籍費	制服費	住宿費	伙食費	生活費	學雜費	課業輔導費	學分費	校內住宿費	生活費	校外住宿費	儲蓄補助款
總計	27	27	3	26	9	9	10	12	3	61	13	30	18	13	0	22
公私立別																
公立	14	21	1	3	3	2	2	2	1	42	10	27	4	7	0	17
私立	13	6	2	23	6	7	8	10	2	19	3	3	14	6	0	5
學制別																
大學	12	10	1	11	1	1	4	1	1	48	0	28	6	2	0	0
高級中等學校	14	15	1	8	7	7	6	11	1	9	13	2	10	10	0	22
專科學院	0	1	1	2	1	1	0	0	1	1	0	0	1	1	0	0
學院	1	1	0	5	0	0	0	0	0	3	0	0	1	0	0	0
縣市別																
基隆市	0	0	0	1	0	0	0	0	0	1	0	1	0	0	0	0
臺北市	6	9	2	2	2	2	1	0	1	14	1	8	1	1	0	0
新北市	0	1	0	0	0	0	0	0	0	3	0	1	0	1	0	0
桃園市	3	4	0	0	0	1	0	1	0	3	1	2	1	0	0	1
新竹市	0	0	0	1	0	0	0	0	0	2	0	2	0	0	0	0
新竹縣	0	1	0	0	0	0	0	0	0	2	0	0	1	0	0	1
苗栗縣	0	2	0	1	0	0	0	0	0	2	1	0	1	0	0	2
臺中市	1	1	0	1	0	0	0	0	0	6	1	4	0	2	0	2
南投縣	1	0	0	0	0	0	1	1	0	0	1	0	2	2	0	0
彰化縣	1	0	0	0	0	0	1	0	0	2	0	1	0	0	0	1
雲林縣	2	2	0	1	1	1	1	1	0	4	0	1	0	1	0	1
嘉義市	2	2	1	1	1	0	1	1	0	2	1	1	2	0	0	0
嘉義縣	1	0	0	3	0	0	0	0	0	2	0	0	1	0	0	0
臺南市	0	2	0	4	0	1	1	0	0	5	0	3	2	2	0	2
高雄市	4	3	0	5	2	2	1	4	0	4	3	3	2	0	0	2
屏東縣	1	0	0	2	1	1	1	3	0	3	2	2	2	0	0	7
宜蘭縣	0	0	0	1	0	0	0	0	0	2	0	0	0	0	0	0
花蓮縣	3	0	0	3	2	1	2	1	2	2	2	1	3	3	0	2
臺東縣	0	0	0	0	0	0	0	0	0	0	0	0	0	1	0	1
澎湖縣	1	0	0	0	0	0	0	0	0	1	0	0	0	0	0	0
金門縣	1	0	0	0	0	0	0	0	0	1	0	0	0	0	0	0

附表 1-13 104 學年度高級中等學校以上學校原住民學生獎助學金等補助措施資料

單位：所；校次

獎助學金 補助部分 (校)	學校自籌	原住民	累積服務	就讀特定	外界捐款	緊急紓困	校友會提	入學基測	優秀學生	其他	
	補助經費 助原住民 學生就學	清寒獎助 學金	時數之生 活學習獎 助學金	科系頒發 獎助學金	募款基金	急難救助 助學金	供助學金	成績新生 獎學金	獎學金		
總計	171	29	46	33	9	44	96	17	29	37	42
公私立別											
公立	66	9	16	9	2	22	32	6	7	8	15
私立	105	20	30	24	7	22	64	11	22	29	27
學制											
大學	80	18	26	25	4	17	46	7	9	21	25
高級中等學校	75	7	17	2	5	25	40	10	18	12	10
專科	6	2	3	3	0	1	4	0	1	1	3
學院	10	2	0	3	0	1	6	0	1	3	4
各級學校											
公立大學	30	5	8	7	1	5	14	1	2	5	7
公立高級中等學校	34	4	8	2	1	17	18	5	5	2	6
公立專科	1	0	0	0	0	0	0	0	0	0	1
公立學院	1	0	0	0	0	0	0	0	0	1	1
私立大學	50	13	18	18	3	12	32	6	7	16	18
私立高級中等學校	41	3	9	0	4	8	22	5	13	10	4
私立專科	5	2	3	3	0	1	4	0	1	1	2
私立學院	9	2	0	3	0	1	6	0	1	2	3

附表 1-14 104 學年度高級中等學校以上學校原住民學生就學方案之措施資料

單位：所；校次

	就學方案部分 (校)	申請入學 免試入學 登記分發 名額提供外加 2%	獨立招收五專部 原住民學生專班	創建受訓團隊 (如跆拳道 等)	其他
總計	101	77	1	9	24
公私立別					
公立	44	33	0	2	11
私立	57	44	1	7	13
學制					
大學	31	19	1	0	15
高級中等學校	63	53	0	9	6
專科	2	2	0	0	0
學院	5	3	0	0	3
各級學校					
公立大學	13	8	0	0	6
公立高級中等學校	31	25	0	2	5
公立專科	0	0	0	0	0
公立學院	0	0	0	0	0
私立大學	18	11	1	0	9
私立高級中等學校	32	28	0	7	1
私立專科	2	2	0	0	0
私立學院	5	3	0	0	3

附表 1-15 104 學年度原住民族籍及族語教師有族語教學經驗、通過族語認證人數

項目	單位：人			
	總計	高級中等學校	國中	國小
有族語教學經驗				
阿美族	285	4	56	225
泰雅族	129	1	19	109
排灣族	171	4	31	136
布農族	144	3	28	113
卑南族	34	0	7	27
鄒族	8	0	0	8
魯凱族	30	1	11	18
賽夏族	5	0	0	5
雅美族	6	1	1	4
噶瑪蘭族	4	0	2	2
太魯閣族	88	2	13	73
賽德克族	26	0	3	23
卡那卡那富族	1	0	0	1
曾通過原民會委辦之族語能力認證				
阿美族	277	4	57	216
泰雅族	122	0	18	104
排灣族	163	3	27	133
布農族	141	4	23	114
卑南族	36	0	8	28
鄒族	8	0	0	8
魯凱族	35	1	11	23
賽夏族	5	0	0	5
雅美族	5	2	0	3
邵族	1	0	1	0
噶瑪蘭族	3	0	1	2
太魯閣族	90	2	15	73
撒奇萊雅族	1	0	0	1
賽德克族	27	0	2	25
卡那卡那富族	1	0	0	1

附表 1-16 104 學年度原住民重點學校實施課後輔導課程困難情形

單位：校次

	師資 困難	經費 困難	教材 缺乏	學生學習 意願不高	排課 困難	學生學習 成效有限	其他
總計	93	39	36	87	36	111	14
公私立別							
公立	91	37	36	81	34	107	13
私立	2	2	-	6	2	4	1
學級別							
國小	57	26	31	44	20	65	10
國中	27	9	4	25	11	30	3
高級中等學校	9	4	1	18	5	16	1
縣市別							
新北市	3	-	1	5	1	3	-
桃園市	2	2	2	5	3	4	-
新竹市	-	-	-	-	-	-	-
新竹縣	8	2	3	6	1	9	3
苗栗縣	3	-	-	3	3	2	1
臺中市	3	-	1	2	1	2	1
南投縣	8	4	2	11	1	9	-
嘉義市	-	-	-	1	-	1	-
嘉義縣	2	2	-	2	1	3	1
高雄市	2	3	1	-	-	6	-
屏東縣	14	6	4	9	4	14	2
宜蘭縣	5	2	3	1	2	5	1
花蓮縣	26	11	7	18	10	24	1
臺東縣	17	7	12	24	9	29	4

附表 1-17 104 學年度原住民重點學校實施課後輔導課程需要政府協助之處

單位：校次

	師資				經費設施			教材	
	聘用專任 輔導教師	增加 師資	培訓教師 提升課輔 能力	希望優秀 支援教師 能直接續 聘	補助夜間 課輔學生	提供教師 補貼	增加 教室數	學生程度 不一，授 課內容不 易拿捏	網站提供 課業補充 教材 供教師使 用
總計	59	86	91	33	42	120	32	160	96
公私立別									
公立	57	83	90	32	39	116	30	156	94
私立	2	3	1	1	3	4	2	4	2
學級別									
國小	42	51	67	23	13	85	21	111	74
國中	12	29	20	8	19	25	8	36	13
高級中等學校	5	6	4	2	10	10	3	13	9
縣市別									
新北市	2	-	2	1	1	3	-	3	2
桃園市	3	4	6	1	1	5	1	6	6
新竹市	-	-	-	-	-	-	-	-	-
新竹縣	4	6	5	4	2	7	3	12	5
苗栗縣	2	2	1	1	1	2	2	4	2
臺中市	2	3	4	1	1	5	1	5	3
南投縣	2	7	12	2	6	13	3	14	9
嘉義市	1	-	-	-	1	-	-	1	-
嘉義縣	-	1	1	-	1	2	-	2	-
高雄市	1	4	4	1	3	6	-	7	6
屏東縣	7	10	10	3	4	14	6	18	7
宜蘭縣	4	6	5	-	1	6	4	8	6
花蓮縣	14	22	19	11	8	30	7	39	23
臺東縣	17	21	22	8	12	27	5	41	27

附表 1-18 104 學年度原住民重點學校實施藝能班課程困難情形

單位：校次

	師資 困難	經費 困難	教材 缺乏	學生學習 意願不高	排課 困難	學生學習 成效有限	其他
總計	4	3	2	2	2	3	-
公私立別							
公立	2	2	1	2	2	2	-
私立	2	1	1	-	-	1	-
學程別							
普通科	1	1	1	1	2	1	-
專業群科 (職業科)	1	1	-	1	-	1	-
綜合高中	1	-	1	-	-	1	-
實用技能學程	1	1	-	-	-	-	-
縣市別							
新北市	1	1	-	-	1	-	-
桃園市	-	1	-	-	-	-	-
新竹縣	-	-	-	-	-	-	-
屏東縣	-	-	1	1	1	1	-
花蓮縣	1	1	-	-	-	-	-
臺東縣	2	-	1	1	-	2	-

附表 1-19 104 學年度原住民重點學校藝能班推動需要政府協助情形

單位：校次

	新增 外聘教師	增加 補助經費	增加 教室數	增加 設備	及時且穩 定撥款	保障藝能 班學生 升學	召開藝能 班分享會 瞭解專班 實施狀況	提升藝能 班學生接 軌大專校 院之能力	其他
總計	2	3	-	4	2	4	1	3	-
公私立別									
公立	1	2	-	2	2	3	1	3	-
私立	1	1	-	2	-	1	-	-	-
學程別									
普通科	1	1	-	2	2	3	-	2	-
專業群科 (職業科)	-	1	-	-	-	-	1	1	-
綜合高中	1	-	-	1	-	-	-	-	-
實用技能學程	-	1	-	1	-	1	-	-	-
縣市別									
新北市	1	-	-	-	1	1	-	1	-
桃園市	-	1	-	-	-	-	-	-	-
新竹縣	-	-	-	-	-	-	-	-	-
屏東縣	-	1	-	2	1	2	-	1	-
花蓮縣	-	1	-	1	-	1	-	-	-
臺東縣	1	-	-	1	-	-	1	1	-

附表 1-20 104 學年度原住民重點學校藝能班課程協助學生繼續升學及就業措施

單位：校次

	設立升學 輔導班	辦理生涯及 升學輔導 說明會	長期人才 計畫培育	安排升學及 就業相關 課程	輔導學生 取得證照	與科大、大 學策略聯盟
總計	-	8	-	5	3	4
公私立別						
公立	-	6	-	3	-	3
私立	-	2	-	2	3	1
學程別						
普通科	-	4	-	2	-	2
專業群科(職業科)	-	2	-	1	-	1
綜合高中	-	1	-	1	2	-
實用技能學程	-	1	-	1	1	1
縣市別						
新北市	-	2	-	1	-	1
桃園市	-	1	-	-	-	1
新竹縣	-	-	-	-	-	-
屏東縣	-	2	-	1	-	1
花蓮縣	-	1	-	1	1	1
臺東縣	-	2	-	2	2	-

附表 1-21 104 學年度原住民重點國民中小學及高級中等學校名錄

單位：人

學校名稱	縣市	全體學生數	原住民學生數
國民小學部分			
市立三峽國小	新北市	1625	102
市立福山國小	新北市	16	16
市立丹鳳國小	新北市	1754	106
市立樟樹國小	新北市	677	118
市立介壽國小	桃園市	77	66
市立三民國小	桃園市	99	64
市立義盛國小	桃園市	39	39
市立霞雲國小	桃園市	30	27
市立奎輝國小	桃園市	32	32
市立光華國小	桃園市	21	21
市立高義國小	桃園市	59	56
市立長興國小	桃園市	26	26
市立三光國小	桃園市	46	46
市立羅浮國小	桃園市	61	57
市立巴陵國小	桃園市	53	53
市立和平區和平國小	臺中市	39	15
市立白冷國小	臺中市	47	34
市立達觀國小	臺中市	64	60
市立平等國小	臺中市	44	32
市立博愛國小	臺中市	64	43
市立自由國小	臺中市	46	34
市立梨山國(中)小	臺中市	131	54
市立杉林區民族大愛國小	高雄市	143	90
市立民生國小	高雄市	114	112
市立茂林國小	高雄市	51	51
市立多納國小	高雄市	29	27
市立桃源國小	高雄市	92	92
市立建山國小	高雄市	40	38
市立興中國小	高雄市	51	49
市立寶山國小	高雄市	10	9
市立樟山國小	高雄市	41	41
市立那瑪夏區民權國小	高雄市	69	51
縣立蓬萊國小	宜蘭縣	97	43
縣立四季國小	宜蘭縣	112	111
縣立南山國小	宜蘭縣	64	63
縣立大同國小	宜蘭縣	89	86
縣立寒溪國小	宜蘭縣	60	60

學校名稱	縣市	全體學生數	原住民學生數
縣立南澳國小	宜蘭縣	83	81
縣立碧候國小	宜蘭縣	92	88
縣立武塔國小	宜蘭縣	30	30
縣立澳花國小	宜蘭縣	89	85
縣立東澳國小	宜蘭縣	53	44
縣立金岳國小	宜蘭縣	55	55
縣立金洋國小	宜蘭縣	51	50
縣立竹東國小	新竹縣	558	136
縣立大同國小	新竹縣	1674	170
縣立尖石國小	新竹縣	29	29
縣立嘉興國小	新竹縣	92	90
縣立新樂國小	新竹縣	107	98
縣立梅花國小	新竹縣	75	75
縣立錦屏國小	新竹縣	49	49
縣立玉峰國小	新竹縣	33	30
縣立石磊國小	新竹縣	30	29
縣立秀巒國小	新竹縣	67	66
縣立新光國小	新竹縣	54	52
縣立五峰國小	新竹縣	67	67
縣立桃山國小	新竹縣	72	72
縣立花園國小	新竹縣	47	46
縣立上館國小	新竹縣	1227	215
縣立南庄國小	苗栗縣	177	65
縣立東河國小	苗栗縣	52	45
縣立蓬萊國小	苗栗縣	57	42
縣立泰安國(中)小	苗栗縣	11	8
縣立泰興國小	苗栗縣	31	31
縣立清安國小	苗栗縣	23	15
縣立汶水國小	苗栗縣	41	33
縣立象鼻國小	苗栗縣	37	37
縣立梅園國小	苗栗縣	43	43
縣立士林國小	苗栗縣	46	44
縣立德化國小	南投縣	29	9
縣立信義國小	南投縣	83	36
縣立羅娜國小	南投縣	110	103
縣立同富國小	南投縣	164	92
縣立人和國小	南投縣	74	74
縣立地利國小	南投縣	74	72
縣立東埔國小	南投縣	54	54
縣立潭南國小	南投縣	52	52

學校名稱	縣市	全體學生數	原住民學生數
縣立新鄉國小	南投縣	54	49
縣立久美國小	南投縣	46	46
縣立雙龍國小	南投縣	53	53
縣立豐丘國小	南投縣	36	28
縣立仁愛國小	南投縣	71	59
縣立親愛國小	南投縣	107	95
縣立法治國小	南投縣	108	106
縣立合作國小	南投縣	58	58
縣立互助國小	南投縣	58	58
縣立力行國小	南投縣	36	36
縣立南豐國小	南投縣	44	41
縣立中正國小	南投縣	75	74
縣立廬山國小	南投縣	38	38
縣立發祥國小	南投縣	15	15
縣立萬豐國小	南投縣	51	49
縣立平靜國小	南投縣	35	35
縣立春陽國小	南投縣	60	60
縣立紅葉國小	南投縣	27	26
縣立達邦國小	嘉義縣	47	46
縣立十字國小	嘉義縣	14	8
縣立來吉國小	嘉義縣	29	25
縣立山美國小	嘉義縣	36	34
縣立新美國小	嘉義縣	22	16
縣立阿里山國(中)小	嘉義縣	61	53
縣立茶山國小	嘉義縣	30	20
縣立隘寮國小	屏東縣	83	31
縣立長樂國小	屏東縣	83	63
縣立地磨兒國小	屏東縣	146	139
縣立青山國小	屏東縣	62	60
縣立青葉國小	屏東縣	41	38
縣立口社國小	屏東縣	76	75
縣立佳義國小	屏東縣	146	143
縣立北葉國小	屏東縣	98	89
縣立霧臺國小	屏東縣	88	88
縣立武潭國小	屏東縣	144	142
縣立泰武國小	屏東縣	89	85
縣立萬安國小	屏東縣	73	73
縣立來義國小	屏東縣	81	81
縣立望嘉國小	屏東縣	41	40
縣立文樂國小	屏東縣	37	36

學校名稱	縣市	全體學生數	原住民學生數
縣立南和國小	屏東縣	69	67
縣立古樓國小	屏東縣	38	37
縣立春日國小	屏東縣	61	60
縣立力里國小	屏東縣	94	91
縣立古華國小	屏東縣	73	72
縣立楓林國小	屏東縣	60	58
縣立丹路國小	屏東縣	42	42
縣立內獅國小	屏東縣	84	84
縣立草埔國小	屏東縣	34	34
縣立石門國小	屏東縣	73	73
縣立高士國小	屏東縣	55	55
縣立牡丹國小	屏東縣	73	70
縣立賽嘉國小	屏東縣	56	56
縣立長榮百合國小	屏東縣	111	107
縣立瑞豐國小	臺東縣	51	19
縣立寶桑國小	臺東縣	247	99
縣立豐里國小	臺東縣	148	73
縣立豐榮國小	臺東縣	479	193
縣立康樂國小	臺東縣	286	105
縣立豐年國小	臺東縣	81	59
縣立卑南國小	臺東縣	251	106
縣立岩灣國小	臺東縣	54	24
縣立南王國小	臺東縣	70	56
縣立知本國小	臺東縣	245	102
縣立建和國小	臺東縣	91	50
縣立富岡國小	臺東縣	71	39
縣立新園國小	臺東縣	49	31
縣立賓朗國小	臺東縣	100	53
縣立利嘉國小	臺東縣	33	28
縣立初鹿國小	臺東縣	133	70
縣立富山國小	臺東縣	50	31
縣立大南國小	臺東縣	84	78
縣立太平國小	臺東縣	162	104
縣立大王國小	臺東縣	215	96
縣立香蘭國小	臺東縣	41	19
縣立大溪國小	臺東縣	48	42
縣立尚武國小	臺東縣	62	27
縣立大武國小	臺東縣	110	82
縣立大鳥國小	臺東縣	115	113
縣立鹿野國小	臺東縣	66	33

學校名稱	縣市	全體學生數	原住民學生數
縣立永安國小	臺東縣	52	29
縣立瑞源國小	臺東縣	98	59
縣立德高國小	臺東縣	39	25
縣立電光國小	臺東縣	23	22
縣立大坡國小	臺東縣	40	19
縣立萬安國小	臺東縣	60	26
縣立東河國小	臺東縣	37	28
縣立都蘭國小	臺東縣	87	50
縣立泰源國小	臺東縣	78	58
縣立北源國小	臺東縣	24	18
縣立三民國小	臺東縣	98	78
縣立信義國小	臺東縣	61	53
縣立三仙國小	臺東縣	54	41
縣立忠孝國小	臺東縣	67	48
縣立長濱國小	臺東縣	112	58
縣立寧埔國小	臺東縣	30	29
縣立竹湖國小	臺東縣	24	14
縣立三間國小	臺東縣	65	38
縣立樟原國小	臺東縣	32	24
縣立嘉蘭國小	臺東縣	86	86
縣立介達國小	臺東縣	54	54
縣立新興國小	臺東縣	64	63
縣立賓茂國小	臺東縣	147	141
縣立安朔國小	臺東縣	68	63
縣立土坂國小	臺東縣	45	45
縣立臺坂國小	臺東縣	30	30
縣立蘭嶼國小	臺東縣	41	36
縣立椰油國小	臺東縣	61	60
縣立東清國小	臺東縣	54	54
縣立朗島國小	臺東縣	36	36
縣立桃源國小	臺東縣	91	91
縣立武陵國小	臺東縣	70	68
縣立鸞山國小	臺東縣	28	26
縣立紅葉國小	臺東縣	59	56
縣立海端國小	臺東縣	49	39
縣立初來國小	臺東縣	51	48
縣立崁頂國小	臺東縣	43	40
縣立廣原國小	臺東縣	50	46
縣立錦屏國小	臺東縣	36	32
縣立加拿國小	臺東縣	38	37

學校名稱	縣市	全體學生數	原住民學生數
縣立霧鹿國小	臺東縣	54	45
縣立興隆國小	臺東縣	68	30
縣立明恥國小	花蓮縣	256	108
縣立復興國小	花蓮縣	138	71
縣立國福國小	花蓮縣	43	26
縣立新城國小	花蓮縣	230	173
縣立北埔國小	花蓮縣	459	291
縣立康樂國小	花蓮縣	79	54
縣立嘉里國小	花蓮縣	91	51
縣立吉安國小	花蓮縣	287	113
縣立宜昌國小	花蓮縣	849	318
縣立光華國小	花蓮縣	90	55
縣立南華國小	花蓮縣	80	36
縣立化仁國小	花蓮縣	266	157
縣立壽豐國小	花蓮縣	132	65
縣立溪口國小	花蓮縣	36	19
縣立月眉國小	花蓮縣	34	31
縣立水璉國小	花蓮縣	22	13
縣立大榮國小	花蓮縣	50	27
縣立長橋國小	花蓮縣	42	20
縣立光復國小	花蓮縣	160	108
縣立太巴塢國小	花蓮縣	97	92
縣立大進國小	花蓮縣	155	63
縣立瑞穗國小	花蓮縣	237	92
縣立瑞北國小	花蓮縣	74	69
縣立鶴岡國小	花蓮縣	26	24
縣立舞鶴國小	花蓮縣	29	25
縣立富源國小	花蓮縣	89	61
縣立豐濱國小	花蓮縣	67	54
縣立港口國小	花蓮縣	18	18
縣立靜浦國小	花蓮縣	23	21
縣立新社國小	花蓮縣	13	13
縣立樂合國小	花蓮縣	40	32
縣立觀音國小	花蓮縣	22	17
縣立高寮國小	花蓮縣	61	33
縣立松浦國小	花蓮縣	51	45
縣立春日國小	花蓮縣	39	30
縣立德武國小	花蓮縣	39	39
縣立大禹國小	花蓮縣	48	18
縣立長良國小	花蓮縣	39	34

學校名稱	縣市	全體學生數	原住民學生數
縣立明里國小	花蓮縣	43	20
縣立永豐國小	花蓮縣	25	18
縣立秀林國小	花蓮縣	65	65
縣立富世國小	花蓮縣	76	75
縣立崇德國小	花蓮縣	83	81
縣立和平國小	花蓮縣	105	88
縣立景美國小	花蓮縣	59	59
縣立三棧國小	花蓮縣	42	41
縣立佳民國小	花蓮縣	58	56
縣立銅門國小	花蓮縣	81	79
縣立水源國小	花蓮縣	90	90
縣立銅蘭國小	花蓮縣	69	63
縣立文蘭國小	花蓮縣	64	51
縣立萬榮國小	花蓮縣	59	58
縣立明利國小	花蓮縣	51	51
縣立見晴國小	花蓮縣	49	49
縣立馬遠國小	花蓮縣	29	29
縣立西林國小	花蓮縣	77	77
縣立紅葉國小	花蓮縣	60	60
縣立卓溪國小	花蓮縣	45	44
縣立崙山國小	花蓮縣	43	43
縣立立山國小	花蓮縣	50	49
縣立太平國小	花蓮縣	52	51
縣立卓清國小	花蓮縣	19	19
縣立卓樂國小	花蓮縣	41	41
縣立古風國小	花蓮縣	37	37
縣立奇美國小	花蓮縣	20	19
縣立卓楓國小	花蓮縣	22	22
縣立西富國小	花蓮縣	30	23
縣立大興國小	花蓮縣	32	22
縣立西寶國小	花蓮縣	40	25
國民中學部分			
市立烏來國中(小)	新北市	68	60
市立鶯歌國中	新北市	1937	103
市立介壽國中	桃園市	197	180
市立和平國中	臺中市	74	46
市立梨山國中(小)	臺中市	64	36
市立寶來國中	高雄市	56	23
市立那瑪夏國中	高雄市	105	90
市立茂林國中	高雄市	54	53

學校名稱	縣市	全體學生數	原住民學生數
市立桃源國中	高雄市	64	64
縣立大同國中	宜蘭縣	85	68
縣立竹東國中	新竹縣	1264	202
縣立員東國中	新竹縣	219	93
縣立五峰國中	新竹縣	78	78
縣立尖石國中	新竹縣	240	232
縣立自強國中	新竹縣	1262	132
縣立南庄國中	苗栗縣	222	92
縣立泰安國中(小)	苗栗縣	37	33
縣立北梅國中	南投縣	81	36
縣立民和國中	南投縣	127	114
縣立信義國中	南投縣	122	69
縣立同富國中	南投縣	156	109
縣立仁愛國中	南投縣	152	133
縣立阿里山國中(小)	嘉義縣	77	53
縣立滿州國中	屏東縣	156	64
縣立瑪家國中	屏東縣	231	227
縣立泰武國中	屏東縣	126	125
縣立牡丹國中	屏東縣	76	76
縣立獅子國中	屏東縣	77	75
縣立寶桑國中	臺東縣	492	164
縣立卑南國中	臺東縣	333	168
縣立豐田國中	臺東縣	215	125
縣立初鹿國中	臺東縣	108	50
縣立鹿野國中	臺東縣	155	98
縣立瑞源國中	臺東縣	37	24
縣立關山國中	臺東縣	446	182
縣立大王國中	臺東縣	210	159
縣立賓茂國中	臺東縣	133	119
縣立大武國中	臺東縣	211	175
縣立都蘭國中	臺東縣	109	67
縣立泰源國中	臺東縣	115	82
縣立新港國中	臺東縣	297	145
縣立長濱國中	臺東縣	130	73
縣立桃源國中	臺東縣	62	61
縣立海端國中	臺東縣	66	63
縣立玉東國中	花蓮縣	120	93
縣立三民國中	花蓮縣	100	84
縣立美崙國中	花蓮縣	680	266
縣立秀林國中	花蓮縣	291	259

學校名稱	縣市	全體學生數	原住民學生數
縣立新城國中	花蓮縣	426	285
縣立吉安國中	花蓮縣	386	226
縣立壽豐國中	花蓮縣	252	109
縣立平和國中	花蓮縣	141	89
縣立光復國中	花蓮縣	292	181
縣立富源國中	花蓮縣	69	46
縣立鳳林國中	花蓮縣	291	106
縣立萬榮國中	花蓮縣	77	65
縣立富北國中	花蓮縣	80	34
縣立豐濱國中	花蓮縣	74	68
縣立瑞穗國中	花蓮縣	326	201
縣立化仁國中	花蓮縣	381	213
縣立知本國中	臺東縣	267	119
縣立池上國中	臺東縣	231	86
縣立南澳高中附設國中	宜蘭縣	225	193
縣立來義高中附設國中	屏東縣	261	256
縣立蘭嶼高中附設國中	臺東縣	100	100
高級中等學校部分			
私立育達家商	臺北市	6,732	116
市立樹林高中	新北市	1,703	114
市立丹鳳高中	新北市	1,057	25
私立樹人家商	新北市	3,161	148
私立南強工商	新北市	2,051	103
私立能仁家商	新北市	3,841	170
私立莊敬工家	新北市	4,729	213
私立育達高中	桃園市	6,742	237
私立治平高中	桃園市	6,246	252
私立振聲高中	桃園市	3,538	103
私立光啟高中	桃園市	2,269	154
私立啟英高中	桃園市	7,394	469
私立新興高中	桃園市	7,017	149
私立至善高中	桃園市	909	248
私立大興高中	桃園市	1,956	134
國立桃園農工	桃園市	2,836	132
私立成功工商	桃園市	2,550	186
私立永平工商	桃園市	6,427	475
私立光復高中	新竹市	5,059	202
私立東泰高中	新竹縣	1,698	283
私立青年高中	臺中市	3,640	203
私立新民高中	臺中市	5,772	125

學校名稱	縣市	全體學生數	原住民學生數
國立仁愛高農	南投縣	519	180
國立埔里高工	南投縣	1,238	110
私立仁義高中	嘉義市	438	108
私立中山工商	高雄市	9,503	157
私立高英工商	高雄市	2,577	167
私立高苑工商	高雄市	2,453	127
私立樹德家商	高雄市	6,816	143
私立三信家商	高雄市	4,545	117
國立臺東專科學校 附設高職部	屏東縣	961	379
國立屏東女中	屏東縣	1,761	100
國立屏東高中	屏東縣	2,047	101
國立潮州高中	屏東縣	1,519	147
國立屏北高中	屏東縣	957	189
財團法人屏榮高中	屏東縣	3,174	130
縣立來義高中	屏東縣	270	247
國立內埔農工	屏東縣	1,171	239
國立恆春工商	屏東縣	1,035	137
私立民生家商	屏東縣	1,851	164
縣立南澳高中	宜蘭縣	195	165
國立玉里高中	花蓮縣	504	249
私立海星高中	花蓮縣	1,371	450
私立四維高中	花蓮縣	1,968	680
花蓮縣立體育實驗高中	花蓮縣	133	96
國立花蓮高農	花蓮縣	885	446
國立花蓮高工	花蓮縣	1,641	557
國立光復商工	花蓮縣	336	191
花蓮縣上騰工商	花蓮縣	625	344
國立臺東大學附屬體育高中	臺東縣	195	131
縣立蘭嶼高中	臺東縣	42	41
國立關山工商	臺東縣	294	155
國立臺東高商	臺東縣	1,166	399
國立成功商水	臺東縣	275	149
私立公東高工	臺東縣	1,553	619

附表 1-22 104 學年度各級學校專為原住民學生設置的學生社團資料

單位：人

級別	學校代碼	學校名稱	社團	人數
高級中等學校	011405	私立樹人家商	幼兒原創社	51
高級中等學校	011431	私立莊敬工家	原住民合唱團	50
高級中等學校	011432	私立中華商海	原住民舞蹈團	15
高級中等學校	014353	市立丹鳳高中	吼嗨洪舞蹈團	34
高級中等學校	031312	私立治平高中	原舞社	40
高級中等學校	031317	私立光啟高中	原住民舞蹈社	27
高級中等學校	031318	私立啟英高中	原舞團	30
高級中等學校	031320	私立新興高中	數位原民社	48
高級中等學校	031323	私立至善高中	Dream House	24
高級中等學校	031414	私立成功工商	原住民舞蹈社	36
高級中等學校	034319	市立平鎮高中	原野社	25
高級中等學校	041306	私立東泰高中	熱舞社	50
高級中等學校	041306	私立東泰高中	編織研習社	40
高級中等學校	051305	私立大成高中	原住民文化研習社	15
高級中等學校	051411	私立育民工家	棒球社	32
高級中等學校	051412	私立賢德工商	熱舞社	1
高級中等學校	060401	國立豐原高商	原住民傳統舞蹈社	28
高級中等學校	061306	私立明台高中	原住民舞蹈	30
高級中等學校	061316	私立青年高中	原住民文化社	45
高級中等學校	064336	市立長億高中	無限社	40
高級中等學校	080308	國立暨大附中	原青社	15
高級中等學校	080401	國立仁愛高農	原住民舞蹈社	40
高級中等學校	080401	國立仁愛高農	原住民文化研習社	25
高級中等學校	080403	國立埔里高工	原住民舞蹈社	15
高級中等學校	080410	國立水里商工	划船社	26
高級中等學校	080410	國立水里商工	輕艇社	20
高級中等學校	081311	私立五育高中	原舞社	36
高級中等學校	081312	私立三育高中	原舞社	20
高級中等學校	081312	私立三育高中	籃球社	20
高級中等學校	081409	私立同德家商	原舞社	34
高級中等學校	091414	私立大德工商	原住民舞蹈社	12
高級中等學校	101405	私立協志工商	原住民舞蹈社	22
高級中等學校	120303	國立鳳山高中	原住民青年社	21
高級中等學校	120311	國立旗美高中	原住民多元舞蹈社	33
高級中等學校	121307	財團法人普門中學	原音社	2
高級中等學校	121405	私立中山工商	原住民舞蹈社	41
高級中等學校	121413	私立高英工商	原住民舞蹈社	30
高級中等學校	121413	私立高英工商	原住民音樂社	10
高級中等學校	124302	市立文山高中	拋物線	6
高級中等學校	124333	市立六龜高中	原創社	16
高級中等學校	130302	國立屏東女中	原住民青年社	15
高級中等學校	130305	國立屏東高中	原聲樂舞集社(原青社)	28
高級中等學校	130306	國立潮州高中	原青社	35
高級中等學校	130306	國立潮州高中	原民風社	32
高級中等學校	130401	國立內埔農工	樂舞團	26
高級中等學校	130401	國立內埔農工	原住民族語社(排灣,魯凱)	68

級別	學校代碼	學校名稱	社團	人數
高級中等學校	130417	國立恆春工商	原青社	31
高級中等學校	131307	財團法人屏榮高中	原青社	30
高級中等學校	131308	私立陸興高中	原青社	7
高級中等學校	131409	私立民生家商	原住民美食社	29
高級中等學校	131409	私立民生家商	原青社	30
高級中等學校	131416	私立華洲工家	原住民打擊樂合唱團	13
高級中等學校	134321	縣立枋寮高中	排灣族語社(中四)	22
高級中等學校	134321	縣立枋寮高中	排灣族語社(中五)	19
高級中等學校	134334	縣立來義高中	合唱團	30
高級中等學校	134334	縣立來義高中	足球社	45
高級中等學校	134334	縣立來義高中	籃球社	34
高級中等學校	134334	縣立來義高中	舉重社	7
高級中等學校	134334	縣立來義高中	拳擊社	30
高級中等學校	134334	縣立來義高中	柔道社	9
高級中等學校	134334	縣立來義高中	健力社	21
高級中等學校	134334	縣立來義高中	田徑社	34
高級中等學校	134334	縣立來義高中	排球社	26
高級中等學校	140301	國立臺東大學附屬體育高中	原舞社	25
高級中等學校	140301	國立臺東大學附屬體育高中	森巴鼓社	20
高級中等學校	140303	國立臺東高中	原住民文化社	30
高級中等學校	140405	國立臺東高商	原住民舞蹈社	66
高級中等學校	140405	國立臺東高商	木雕社	19
高級中等學校	140405	國立臺東高商	飾品編織創意社	40
高級中等學校	140405	國立臺東高商	管樂團	70
高級中等學校	140408	國立成功商水	原住民歌舞劇社	21
高級中等學校	141406	私立公東高工	質平合唱團	64
高級中等學校	141406	私立公東高工	吉他社	30
高級中等學校	141406	私立公東高工	生命教育推廣社	43
高級中等學校	141406	私立公東高工	光鹽社	36
高級中等學校	141406	私立公東高工	原住民舞蹈社	38
高級中等學校	144322	縣立蘭嶼高中	籃球社	27
高級中等學校	144322	縣立蘭嶼高中	田徑社	11
高級中等學校	144322	縣立蘭嶼高中	熱舞社	8
高級中等學校	144322	縣立蘭嶼高中	熱門樂團社	7
高級中等學校	144322	縣立蘭嶼高中	資訊社	16
高級中等學校	144322	縣立蘭嶼高中	阿卡貝拉社	13
高級中等學校	144322	縣立蘭嶼高中	棋藝社	23
高級中等學校	144322	縣立蘭嶼高中	衛蘭組織社	15
高級中等學校	144322	縣立蘭嶼高中	吉他社	13
高級中等學校	150309	國立玉里高中	原住民舞蹈社	27
高級中等學校	150401	國立花蓮高農	原住民舞蹈社	65
高級中等學校	150405	國立花蓮高商	原住民舞蹈社	25
高級中等學校	150405	國立花蓮高商	原住民管樂社	57
高級中等學校	150405	國立花蓮高商	原住民國樂社	43
高級中等學校	150405	國立花蓮高商	原住民熱舞社	38
高級中等學校	150405	國立花蓮高商	原住民熱音社	35
高級中等學校	150405	國立花蓮高商	原住民儀隊社	35
高級中等學校	150411	國立光復商工	原住民舞蹈社	14

級別	學校代碼	學校名稱	社團	人數
高級中等學校	150411	國立光復商工	原住民音樂社	20
高級中等學校	150411	國立光復商工	田徑社	21
高級中等學校	150411	國立光復商工	籃球社	39
高級中等學校	151306	私立海星高中	原住民舞蹈隊	61
高級中等學校	151307	私立四維高中	原舞社	40
高級中等學校	151410	花蓮縣上騰工商	原住民籃球社	25
高級中等學校	151410	花蓮縣上騰工商	原住民合唱團	25
高級中等學校	171405	私立光隆家商	原住民舞蹈社	14
高級中等學校	201309	私立仁義高中	原住民舞蹈社	7
高級中等學校	201312	私立輔仁高中	原青社	70
高級中等學校	201314	私立立仁高中	原青社	54
高級中等學校	311401	私立育達家商	嘻哈原舞社	20
高級中等學校	521301	私立明誠高中	原住民文化社	6
高級中等學校	533402	市立三民家商	馨原社	15
高級中等學校	551402	私立樹德家商	原青志工服務社	31
高級中等學校	553301	市立高雄中學	原住民青年社	9
高級中等學校	581301	私立復華高中	娜魯灣社團	19
高級中等學校	581401	私立國際商工	原青社	5
高級中等學校	581402	私立三信家商	原緣社	12
大學	0003	國立臺灣大學	原聲帶社	25
大學	0004	國立臺灣師範大學	原住民研究社	40
大學	0006	國立中興大學	原住民文化服務社	1
大學	0017	國立臺北大學	原住民之友社	10
大學	0018	國立嘉義大學	原住民文化服務社	20
大學	0021	國立暨南國際大學	Knbiyax 原住民青年社	35
大學	0022	國立臺灣科技大學	原青社	50
大學	0024	國立屏東科技大學	原住民文化研習社	10
大學	0025	國立臺北科技大學	山地文化研究社	23
大學	0028	國立臺北藝術大學	北藝大擦擦板社	15
大學	0030	國立臺東大學	娜魯灣青年社	30
大學	0031	國立宜蘭大學	臺灣原住民聯誼社	20
大學	0039	國立臺中教育大學	原汁原味社	35
大學	0043	國立勤益科技大學	原住民文化研究社	9
大學	0046	國立臺北護理健康大學	原住民文化交流社	17
大學	0052	國立屏東大學	國立屏東大學原住民族文化傳承社	32
大學	1002	輔仁大學	努瑪社	50
大學	1003	東吳大學	原住民原心社	10
大學	1004	中原大學	設計學士原住民專班學生會	54
大學	1004	中原大學	原住民青年社	18
大學	1006	中國文化大學	原住民文化薪傳社	33
大學	1007	逢甲大學	原住民文化交流社	11
大學	1008	靜宜大學	原住民聲音社	10
大學	1012	大葉大學	原聲原社	35
大學	1014	義守大學	原住民族學生聯合會	600
大學	1014	義守大學	傳播與設計學院原住民專班學會	120
大學	1015	世新大學	拿珊瑪谷	12
大學	1015	世新大學	原動力研究社	116
大學	1017	實踐大學	薪傳社	20

級別	學校代碼	學校名稱	社團	人數
大學	1017	實踐大學	撒來伴	2
大學	1018	朝陽科技大學	原野風青社	20
大學	1019	高雄醫學大學	山杏社	11
大學	1020	南華大學	原住民文化青年社	10
大學	1021	真理大學	原住民文化社	21
大學	1024	崑山科技大學	原鄉青年社	5
大學	1025	嘉南藥理大學	原住民青年文化社	36
大學	1028	臺北醫學大學	原味崛起	13
大學	1029	中山醫學大學	原住民青年文化交流設	15
大學	1031	輔英科技大學	拾肆原社	23
大學	1033	長榮大學	原住民青年社	20
大學	1033	長榮大學	原聲團契	40
大學	1034	弘光科技大學	原住民文化推廣社	18
大學	1035	中國醫藥大學	同心原住民族文化推廣社	97
大學	1036	健行科技大學	原住民優秀青年社	30
大學	1039	玄奘大學	原住民學士專班學會	49
大學	1039	玄奘大學	原住民青年社	53
大學	1043	大仁科技大學	原住民青年服務社	10
大學	1047	中臺科技大學	原住民文化社	6
大學	1048	亞洲大學	亞洲原社	25
大學	1049	開南大學	原住民出咧社	20
大學	1050	佛光大學	薪原力社	20
大學	1051	台南應用科技大學	原住民舞蹈與文化研究社	20
大學	1056	東南科技大學	原民社	20
大學	1058	明道大學	嗎哪音樂研究社	9
大學	1059	康寧大學	原動力社	8
大學	1060	南開科技大學	山合一社	40
大學	1063	育達科技大學	原住民服務社	22
大學	1064	美和科技大學	原漾舞蹈社	13
大學	1065	吳鳳科技大學	COU 原創設	5
大學	1067	台灣首府大學	原住民部落社	15
大學	1070	長庚科技大學	那魯灣社	53
大學	1072	大華科技大學	原舞社	10
大學	1073	醒吾科技大學	瑪嘎巴噶社	30
大學	1075	文藻外語大學	原民新生代	24
大學	3002	臺北市立大學	黎瑪社	21
學院	1148	大漢技術學院	原住民青年社	17
學院	1150	慈濟技術學院	原住民服務社	17
學院	1179	德霖技術學院	原住民青年社團	14
學院	1192	臺灣觀光學院	青春文化舞	15
學院	1197	台北海洋技術學院	原住民文化推廣社	26
專科	0221	國立臺南護理專科學校	原青社	17
專科	222	國立臺東專科學校	原韻合唱團	16
專科	1283	仁德醫護管理專科學校	原住民文化青年藝術團	30
專科	1284	樹人醫護管理專科學校	原青社	36
專科	1285	慈惠醫護管理專科學校	原住民舞蹈社	32
專科	1286	耕莘健康管理專科學校	原住民青年社	21
專科	1288	高美醫護管理專科學校	NewLife 火熱新青年	15

級別	學校代碼	學校名稱	社團	人數
專科	1291	聖母醫護管理專科學校	哈嗨原舞社	46
專科	1292	新生醫護管理專科學校	達斯都努瑪團-瘋原社	43
專科	1292	新生醫護管理專科學校	達斯都努瑪團-舞蹈社	39
專科	1292	新生醫護管理專科學校	達斯都努瑪團-手工藝社	42

附表 1-23 104 學年度各級學校設置與原住民族教育文化相關的學生社團資料

單位：人

級別	學校代碼	學校名稱	社團	人數
高級中等學校	020301	國立蘭陽女中	原住民青年社	27
高級中等學校	031309	私立育達高中	彩繪社	52
高級中等學校	031309	私立育達高中	配飾社	51
高級中等學校	031309	私立育達高中	青少年英語演講會	54
高級中等學校	031320	私立新興高中	原民社	96
高級中等學校	031323	私立至善高中	福音團契社	9
高級中等學校	031421	私立永平工商	原住民舞蹈社	50
高級中等學校	041306	私立東泰高中	籃球社	50
高級中等學校	041306	私立東泰高中	街舞社	50
高級中等學校	080410	國立水里商工	原住民舞蹈暨傳統民俗文化研究社	36
高級中等學校	081311	私立五育高中	原舞社	36
高級中等學校	130306	國立潮州高中	熱舞社	35
高級中等學校	130306	國立潮州高中	信望愛社	30
高級中等學校	131307	財團法人屏榮高中	原住民皮雕社	25
高級中等學校	131416	私立華洲工家	街舞社	19
高級中等學校	134334	縣立來義高中	古謠社	10
高級中等學校	134334	縣立來義高中	皮雕社	22
高級中等學校	134334	縣立來義高中	編織社	31
高級中等學校	134334	縣立來義高中	文化採集社	10
高級中等學校	140301	國立臺東大學附屬體育高中	手工藝品社	20
高級中等學校	140404	國立關山工商	傳統歌謠研習社	8
高級中等學校	140404	國立關山工商	原住民舞蹈社	6
高級中等學校	140408	國立成功商水	影音創作社	17
高級中等學校	141406	私立公東高工	電腦繪圖社	40
高級中等學校	141406	私立公東高工	電腦軟體應用社	49
高級中等學校	141406	私立公東高工	熱舞社	16
高級中等學校	141406	私立公東高工	袋棍球社	26
高級中等學校	150303	國立花蓮高中	原住民文化研究社	14
高級中等學校	150404	國立花蓮高工	原住民舞蹈社	26
高級中等學校	151306	私立海星高中	籃球隊	5
高級中等學校	151306	私立海星高中	排球隊	6
高級中等學校	151306	私立海星高中	合唱團	16
高級中等學校	151306	私立海星高中	田徑隊	10
高級中等學校	151306	私立海星高中	啦啦隊	7
高級中等學校	151307	私立四維高中	跆拳道社	40
高級中等學校	210306	國立臺南女中	台灣文化隊	29
高級中等學校	311401	私立育達家商	母語廣播社	12
高級中等學校	351402	私立開南商工	原住民族舞蹈社	13

級別	學校代碼	學校名稱	社團	人數
高級中等學校	381305	私立景文高中	優人神鼓社	28
高級中等學校	521301	私立明誠高中	原住民文化社	6
高級中等學校	551301	私立立志高中	原住民文化社	44
高級中等學校	593401	市立中正高工	原住民研究社	50
大學	0001	國立政治大學	搭蘆灣社	39
大學	0002	國立清華大學	原住民文化社	100
大學	0003	國立臺灣大學	慈幼會山地服務社(山地部落服務)	61
大學	0003	國立臺灣大學	光鹽社(蘭嶼服務)	96
大學	0003	國立臺灣大學	圖書資訊學系學生會(蘭嶼服務隊)	20
大學	0003	國立臺灣大學	醫學院學生社會服務團(山地部落服務)	53
大學	0003	國立臺灣大學	自然保育社(山地部落服務)	22
大學	0003	國立臺灣大學	世界志工社(山地部落服務)	74
大學	0005	國立成功大學	原住民文化交流社	10
大學	0006	國立中興大學	羅浮童軍團	12
大學	0007	國立交通大學	山地文化服務團	26
大學	0008	國立中央大學	原愛社	24
大學	0009	國立中山大學	原住民文化工作學習社	20
大學	0017	國立臺北大學	龍恩埔青少年志工社	7
大學	0018	國立嘉義大學	原住民文化研究社	20
大學	0020	國立東華大學	部落青年服務團	20
大學	0028	國立臺北藝術大學	北藝大藝術服務隊	70
大學	0031	國立宜蘭大學	海韻國際民俗舞蹈社	15
大學	0037	國立臺北教育大學	原住民有緣千里來相會	20
大學	0038	國立新竹教育大學	原薪社	25
大學	0046	國立臺北護理健康大學	山地健康服務社	17
大學	1001	東海大學	山地服務社	45
大學	1002	輔仁大學	醒新社港安原住民友團	30
大學	1003	東吳大學	原住民課業輔導社	21
大學	1003	東吳大學	社會服務團(春日服務隊)	30
大學	1020	南華大學	台灣文化研究社	20
大學	1028	臺北醫學大學	山地醫療服務團	51
大學	1028	臺北醫學大學	楓林幸福服務團	22
大學	1034	弘光科技大學	戶外探索社	12
大學	1037	正修科技大學	原民部落文創社	23
大學	1040	建國科技大學	原住民聯誼會	10
大學	1042	高苑科技大學	原住民舞蹈社	12
大學	1046	中國科技大學	台北校區原本山社	33
大學	1046	中國科技大學	新竹校區原住民青年社	7
大學	1048	亞洲大學	TOWN.美樂服務隊	25
大學	1048	亞洲大學	健康服務社	30

級別	學校代碼	學校名稱	社團	人數
大學	1054	景文科技大學	原住民文化研究社	31
大學	1055	中華醫事科技大學	原住民族文化研究社	8
大學	1058	明道大學	原住民文化藝術社	15
大學	1072	大華科技大學	原舞社	10
大學	1075	文藻外語大學	山地服務社	48
大學	1177	慈濟科技大學	磐石社	55
大學	1177	慈濟科技大學	天主教同學會	30
學院	1148	大漢技術學院	原風創意社	36
學院	1176	稻江科技暨管理學院	原住民舞蹈社	10
學院	1189	亞太創意技術學院	原住民文化研習社	8
學院	1197	台北海洋技術學院	原住民傳統文化社	15
專科	1282	馬偕醫護管理專科學校	瑪娃安社	205
專科	1283	仁德醫護管理專科學校	原住民青年服務社	37
專科	1285	慈惠醫護管理專科學校	原住民傳統手工藝品社	62
專科	1286	耕莘健康管理專科學校	原勢力舞團	35
專科	1287	敏惠醫護管理專科學校	原住民文化社	49
專科	1288	高美醫護管理專科學校	原青社	12

附表二、歷年調查資料比較表

歷年原住民族人口與全國總人口比率

單位：人；%

年別	全國總人口數	原住民族人口數	占全國總人口數
民國 87 年	21,928,591	396,094	1.81
88 年	22,092,387	401,989	1.82
89 年	22,276,672	408,030	1.83
90 年	22,405,568	420,892	1.88
91 年	22,520,776	433,689	1.93
92 年	22,604,550	444,823	1.97
93 年	22,689,122	454,951	2.01
94 年	22,770,383	464,961	2.04
95 年	22,876,527	474,919	2.08
96 年	22,958,360	484,174	2.11
97 年	23,037,031	494,107	2.14
98 年	23,119,772	504,531	2.18
99 年	23,162,123	512,701	2.21
100 年	23,224,912	519,984	2.24
101 年	23,315,822	527,250	2.26
102 年	23,373,517	553,061	2.37
103 年	23,433,753	540,023	2.30
104 年	23,492,074	546,698	2.33

歷年原住民學生數占全國總學生數之比率

單位：人；%

學年度	全體學生	原住民學生	占全國總學生數
87學年度 (民國87/9-88/6)	4,640,804	77,744	1.68
88學年度 (民國88/9-89/6)	4,677,496	79,026	1.69
89學年度 (民國89/9-90/6)	4,731,572	83,807	1.77
90學年度 (民國90/9-91/6)	4,797,165	88,681	1.85
91學年度 (民國91/9-92/6)	4,838,285	89,600	1.85
92學年度 (民國92/9-93/6)	4,860,164	95,589	1.97
93學年度 (民國93/9-94/6)	4,862,121	100,285	2.06
94學年度 (民國94/9-95/6)	4,831,845	102,724	2.13
95學年度 (民國95/9-96/6)	4,819,424	107,378	2.23
96學年度 (民國96/9-97/6)	4,787,455	109,471	2.29
97學年度 (民國97/9-98/6)	4,719,749	111,397	2.36
98學年度 (民國98/9-99/6)	4,636,382	114,408	2.47
99學年度 (民國99/9-100/6)	4,546,307	115,767	2.55
100學年度 (民國100/9-101/6)	4,450,720	117,277	2.64
101學年度 (民國101/9-102/6)	4,345,669	117,643	2.71
102學年度 (民國102/9-103/6)	4,228,835	117,095	2.77
103學年度 (民國103/9-103/6)	4,214,650	120,009	2.85
104學年度 (民國104/9-104/6)	4,548,982	138,111	3.04

註 1：102 學年度(含)以前不包含實用技能學程及進修學校(補校)之人數；103 學年度起配合《高級中等教育法》實施高級中等學校包含進修學校(補校)之人數。

註 2：本表自 104 學年度(含)起增納幼兒園學生數。

87~104 學年度各級學校全體學生與原住民學生人數及比率比較

單位：人

	學年度	總計	博士	碩士	大專	高中	高職	國中	國小	幼兒園
全體 學生數	87	4,640,804	10,845	43,025	862,051	311,838	493,055	1,009,309	1,910,681	-
	88	4,677,496	12,253	54,980	927,050	331,618	467,207	957,209	1,927,179	-
	89	4,731,572	13,822	70,039	1,008,241	356,589	427,366	929,534	1,925,981	-
	90	4,797,165	15,962	87,251	1,084,012	370,980	377,731	935,738	1,925,491	-
	91	4,838,285	18,705	103,425	1,118,162	383,509	339,627	956,823	1,918,034	-
	92	4,860,164	21,658	121,909	1,126,627	393,689	325,996	957,285	1,913,000	-
	93	4,862,121	24,409	135,992	1,125,466	409,635	326,159	956,927	1,883,533	-
	94	4,831,845	27,531	149,493	1,119,534	420,608	331,604	951,202	1,831,873	-
	95	4,819,424	29,839	163,585	1,120,569	419,140	335,554	952,344	1,798,393	-
	96	4,787,455	31,707	172,518	1,121,804	414,557	339,497	953,277	1,754,095	-
	97	4,719,749	32,891	180,809	1,123,755	406,316	346,563	951,976	1,677,439	-
	98	4,636,382	33,751	183,401	1,119,507	403,183	354,608	948,534	1,593,398	-
	99	4,546,307	34,178	185,000	1,124,425	400,642	362,514	919,802	1,519,746	-
	100	4,450,720	33,686	184,113	1,134,285	401,958	366,449	873,226	1,457,003	-
	101	4,345,669	32,731	183,094	1,139,465	402,688	369,432	844,884	1,373,375	-
	102	4,228,835	31,475	177,305	1,137,193	393,321	360,491	831,930	1,297,120	-
	103	4,214,650	30,549	172,968	1,136,332		818,869	803,226	1,252,706	-
	104	4,548,982	29,333	170,428	1,132,684		792,366	747,720	1,214,336	462,115
原住民 學生數	87	77,744	0	18	5,888	2,121	9,393	20,718	39,606	-
	88	79,026	4	32	6,744	2,956	8,196	19,170	41,924	-
	89	83,807	3	64	8,262	3,531	7,586	20,193	44,168	-
	90	88,681	9	116	9,331	4,497	7,254	20,010	47,464	-
	91	89,600	11	154	10,479	5,588	6,824	20,136	46,408	-
	92	95,589	15	231	11,428	6,266	6,807	21,949	48,893	-
	93	100,285	19	300	12,482	7,185	7,164	23,538	49,597	-
	94	102,724	30	395	13,175	8,005	7,268	24,699	49,152	-
	95	107,378	33	461	14,835	8,712	7,747	25,900	49,690	-
	96	109,471	33	552	14,608	9,628	8,495	26,854	49,301	-
	97	111,397	38	642	15,738	9,527	8,944	27,459	49,049	-
	98	114,408	56	747	17,158	10,235	9,554	27,918	48,740	-
	99	115,767	68	908	18,622	10,501	10,060	27,621	47,987	-
	100	117,277	72	987	21,158	10,707	10,039	27,038	47,276	-
	101	117,643	79	1,113	23,038	10,473	10,288	26,448	46,204	-
	102	117,095	87	1,236	24,000	10,229	9,942	26,260	45,341	-
	103	120,009	99	1,316	24,021		24,344	25,885	44,344	-
	104	138,111	99	1,409	24,466		24,198	25,135	43,410	19,394

87~104 學年度各級學校全體學生與原住民學生人數及比率比較(續)

單位：%

	學年度	總計	博士	碩士	大專	高中	高職	國中	國小	幼兒園
原住民 學生數 占全體 學生數 比率	87	1.68	0.00	0.04	0.68	0.68	1.91	2.05	2.07	-
	88	1.69	0.03	0.06	0.73	0.89	1.75	2.00	2.18	-
	89	1.77	0.02	0.09	0.82	0.99	1.78	2.17	2.29	-
	90	1.85	0.06	0.13	0.86	1.21	1.92	2.14	2.47	-
	91	1.85	0.06	0.15	0.94	1.46	2.01	2.10	2.42	-
	92	1.97	0.07	0.19	1.01	1.59	2.09	2.29	2.56	-
	93	2.06	0.08	0.22	1.11	1.75	2.20	2.46	2.63	-
	94	2.13	0.11	0.26	1.18	1.90	2.19	2.60	2.68	-
	95	2.23	0.11	0.28	1.32	2.08	2.31	2.72	2.76	-
	96	2.29	0.10	0.32	1.30	2.32	2.50	2.82	2.81	-
	97	2.36	0.12	0.36	1.40	2.34	2.58	2.88	2.92	-
	98	2.47	0.17	0.41	1.53	2.54	2.69	2.94	3.06	-
	99	2.55	0.20	0.49	1.66	2.62	2.78	3.00	3.16	-
	100	2.64	0.21	0.54	1.87	2.66	2.74	3.10	3.24	-
	101	2.71	0.24	0.61	2.02	2.60	2.78	3.13	3.36	-
	102	2.77	0.28	0.70	2.11	2.60	2.76	3.16	3.50	-
	103	2.85	0.32	0.76	2.11		2.97	3.22	3.54	-
	104	3.04	0.34	0.83	2.16		3.05	3.36	3.57	4.20

註 1：102 學年度(含)以前不包含實用技能學程及進修學校(補校)之人數；103 學年度起配合《高級中等教育法》實施高級中等學校包含進修學校(補校)之人數。

註 2：本表自 104 學年度(含)起增納幼兒園學生數。

87~104 學年度全體學生與原住民學生數各級學校分配結構比較

單位：%

	學年度	總計	博士	碩士	大專	高中	高職	國中	國小	幼兒園
全體學生數 各級學校 分配結構	87	100.00	0.23	0.93	18.58	6.72	10.62	21.75	41.17	-
	88	100.00	0.26	1.18	19.82	7.09	9.99	20.46	41.20	-
	89	100.00	0.29	1.48	21.31	7.54	9.03	19.65	40.70	-
	90	100.00	0.33	1.82	22.60	7.73	7.87	19.51	40.14	-
	91	100.00	0.39	2.14	23.11	7.93	7.02	19.78	39.64	-
	92	100.00	0.45	2.51	23.18	8.10	6.71	19.70	39.36	-
	93	100.00	0.50	2.80	23.15	8.43	6.71	19.68	38.74	-
	94	100.00	0.57	3.09	23.17	8.70	6.86	19.69	37.91	-
	95	100.00	0.62	3.39	23.25	8.70	6.96	19.76	37.32	-
	96	100.00	0.66	3.60	23.43	8.66	7.09	19.91	36.64	-
	97	100.00	0.70	3.83	23.81	8.61	7.34	20.17	35.54	-
	98	100.00	0.73	3.96	24.51	8.70	7.65	20.46	34.37	-
	99	100.00	0.75	4.07	24.73	8.81	7.97	20.23	33.43	-
	100	100.00	0.76	4.14	25.49	9.03	8.23	19.62	32.74	-
101	100.00	0.75	4.21	26.22	9.27	8.50	19.44	31.60	-	
102	100.00	0.76	4.28	27.07	9.32	8.53	19.59	30.44	-	
103	100.00	0.72	4.10	26.96		19.43	19.06	29.72	-	
104	100.00	0.64	3.75	24.90		17.42	16.44	26.69	10.16	
原住民學生數 各級學校 分配結構	87	100.00	0.00	0.02	7.57	2.73	12.08	26.65	50.94	-
	88	100.00	0.01	0.04	8.53	3.74	10.37	24.26	53.05	-
	89	100.00	0.00	0.08	9.86	4.21	9.05	24.09	52.70	-
	90	100.00	0.01	0.13	10.52	5.07	8.18	22.56	53.52	-
	91	100.00	0.01	0.17	11.70	6.24	7.62	22.47	51.79	-
	92	100.00	0.02	0.24	11.96	6.56	7.12	22.96	51.15	-
	93	100.00	0.02	0.30	12.45	7.16	7.14	23.47	49.46	-
	94	100.00	0.03	0.38	12.83	7.79	7.08	24.04	47.85	-
	95	100.00	0.03	0.43	13.82	8.11	7.21	24.12	46.28	-
	96	100.00	0.03	0.50	13.34	8.80	7.76	24.53	45.04	-
	97	100.00	0.03	0.58	14.13	8.55	8.03	24.65	44.03	-
	98	100.00	0.05	0.65	15.00	8.95	8.35	24.40	42.60	-
	99	100.00	0.06	0.78	16.09	9.07	8.69	23.86	41.45	-
	100	100.00	0.06	0.84	18.04	9.13	8.56	23.05	40.31	-
101	100.00	0.07	0.95	19.58	8.90	8.75	22.48	39.27	-	
102	100.00	0.07	1.06	20.50	8.74	8.49	22.43	38.72	-	
103	100.00	0.08	1.10	20.02		20.29	21.57	36.95	-	
104	100.00	0.07	1.02	17.71		17.52	18.20	31.43	14.04	

註：本表自 104 學年度(含)起增納幼兒園學生數。

87~104 學年度國民小學全體學生與原住民學生就學人數比較

單位：人

	全體學生數					原住民學生數				
	87學年度	88學年度	89學年度	90學年度	91學年度	87學年度	88學年度	89學年度	90學年度	91學年度
總計	1,910,681	1,927,179	1,925,981	1,925,491	1,918,034	39,606	41,900	44,050	47,465	46,408
新北市	321,748	326,700	326,766	325,337	322,918	3,901	4,238	4,709	4,640	4,840
臺北市	203,843	202,378	201,339	198,518	194,795	702	771	853	940	1,036
桃園市	163,569	168,387	172,828	176,036	177,859	4,705	5,056	5,451	6,088	5,993
臺中市	235,870	239,655	240,452	241,368	242,078	2,706	2761	2863	3063	3204
臺南市	155,576	155,563	154,012	152,131	151,061	321	322	358	404	498
高雄市	224,993	225,759	224,259	223,881	221,950	1,927	2,069	2,094	2,332	2,379
宜蘭縣	39,868	40,379	40,443	40,142	39,920	1,286	1,375	1,409	1,481	1,452
新竹縣	39,362	40,847	41,748	42,640	43,222	1,586	1,604	1,694	1,787	1,940
苗栗縣	48,251	48,422	47,873	48,236	47,576	675	719	767	857	881
彰化縣	115,949	115,265	114,186	113,107	111,811	433	441	451	539	553
南投縣	45,704	45,792	44,318	44,506	44,225	2,122	2,958	3,128	3,739	2,973
雲林縣	54,155	53,682	53,484	53,598	53,901	100	91	111	106	139
嘉義縣	38,998	39,178	38,941	39,184	39,380	378	363	475	403	435
屏東縣	72,822	73,201	72,762	73,132	73,223	4,602	4,725	4,533	4,922	4,841
臺東縣	18,650	18,759	18,666	18,848	18,972	6,054	6,023	6,636	7,169	5,773
花蓮縣	28,184	28,677	28,832	29,215	29,315	7,052	7,313	7,404	7,815	8,221
澎湖縣	6,576	6,497	6,463	6,475	6,452	19	15	23	20	22
基隆市	32,555	33,314	33,446	33,552	33,454	726	757	775	838	852
新竹市	34,006	34,766	35,380	35,576	35,898	243	239	229	202	239
嘉義市	24,933	25,067	25,119	25,390	25,343	56	57	77	102	121
金門縣	4,525	4,312	4,106	4,042	4,108	12	3	10	18	13
連江縣	544	579	558	577	573	0	0	0	0	3

87~104 學年度國民小學全體學生與原住民學生就學人數比較(續 1)

單位：人

	全體學生數					原住民學生數				
	92學年度	93學年度	94學年度	95學年度	96學年度	92學年度	93學年度	94學年度	95學年度	96學年度
總計	1,912,791	1,883,533	1,831,873	1,798,393	1,754,095	48,893	49,597	49,152	49,690	49,301
新北市	319,462	311,728	300,962	294,317	286,275	5,070	5,230	5,153	5,399	5,447
臺北市	192,674	189,379	183,381	178,498	172,474	1,132	1,182	1,206	1,269	1,294
桃園市	179,938	179,191	177,648	176,400	174,244	6,285	6,431	6,682	6,863	6,937
臺中市	242,561	239,634	234,221	229,918	225,258	3390	3377	3411	3435	3387
臺南市	149,736	147,244	142,326	139,130	135,135	541	588	645	659	646
高雄市	220,752	217,466	211,176	207,124	201,264	2504	2,577	2,657	2,786	2,848
宜蘭縣	39,760	38,979	37,523	36,400	35,209	1,552	1,827	1,631	1,645	1,661
新竹縣	43,802	43,473	42,981	42,897	42,753	1,926	1,964	2,017	2,045	2,105
苗栗縣	47,234	46,101	44,402	43,327	42,034	923	954	978	1,055	1,026
彰化縣	111,184	109,432	106,153	104,767	102,490	605	575	564	533	511
南投縣	44,000	43,341	41,866	41,221	40,107	3,083	3,107	2,988	2,954	2,885
雲林縣	54,664	54,217	53,519	53,320	52,644	328	318	175	207	223
嘉義縣	39,418	39,361	38,360	37,755	37,233	472	518	544	553	537
屏東縣	73,390	72,129	69,697	68,073	65,440	4,890	4,735	4,645	4,619	4,511
臺東縣	19,052	18,775	18,062	17,685	17,060	6,384	6,357	6,245	6,189	6,036
花蓮縣	29,212	28,584	27,496	26,621	25,463	8,480	8,456	8,245	8,112	7,887
澎湖縣	6,546	6,375	6,153	6,079	6,010	26	83	29	29	30
基隆市	32,943	32,112	30,896	30,077	28,988	880	862	857	847	847
新竹市	36,116	35,895	35,417	35,283	35,040	273	287	294	301	318
嘉義市	25,574	25,436	25,042	24,896	24,354	126	139	147	138	123
金門縣	4,172	4,106	4,043	4,044	4,074	16	20	25	34	23
連江縣	601	575	549	561	546	7	10	14	18	19

87~104 學年度國民小學全體學生與原住民學生就學人數比較(續 2)

單位：人

	全體學生數					原住民學生數				
	97 學年度	98 學年度	99 學年度	100 學年度	101 學年度	97 學年度	98 學年度	99 學年度	100 學年度	101 學年度
總計	1,677,439	1,593,398	1,519,746	1,457,004	1,373,375	49,055	48,740	47,987	47,276	46,204
新北市	273,037	259,493	248,308	238,483	225,234	5,495	5,380	5,265	5,240	5,015
臺北市	163,133	154,548	145,930	139,259	130,862	1,309	1,268	1,222	1,178	1,182
桃園市	168,854	161,716	155,449	150,294	142,703	6,916	6,883	6,804	6,729	6,748
臺中市	215,283	203,976	194,207	185,941	175,643	3,533	3,401	3,328	3,301	3,272
臺南市	128,651	121,200	115,066	109,942	103,436	645	656	653	671	631
高雄市	191,504	181,011	171,774	164,392	154,182	2,928	2,909	2,986	3,100	3,055
宜蘭縣	33,260	31,371	29,728	28,357	26,615	1,652	1,632	1,601	1,627	1,651
新竹縣	41,915	40,583	39,718	39,036	37,725	2,147	2,153	2,130	2,153	2,078
苗栗縣	40,450	38,751	37,199	36,091	34,240	1,049	1,091	1,110	1,119	1,104
彰化縣	98,803	94,148	90,077	86,180	81,029	537	542	541	542	570
南投縣	38,326	36,518	34,556	32,932	30,774	2,833	2,755	2,655	2,616	2,546
雲林縣	51,066	49,055	47,033	44,939	42,444	226	235	237	255	241
嘉義縣	36,099	34,266	32,416	30,845	28,726	501	499	449	436	424
屏東縣	61,910	58,065	54,701	51,910	48,125	4,409	4,412	4,410	4,286	4,162
臺東縣	16,313	15,686	14,875	14,099	13,203	5,951	6,017	5,864	5,638	5,430
花蓮縣	23,969	22,690	21,666	20,510	19,216	7,549	7,528	7,374	7,046	6,787
澎湖縣	5,832	5,563	5,355	5,151	4,827	32	22	21	20	25
基隆市	26,877	25,252	23,613	22,230	20,364	815	837	796	788	757
新竹市	34,300	32,805	32,409	31,822	30,935	361	347	375	367	359
嘉義市	23,318	22,162	21,127	20,150	18,750	109	120	111	113	118
金門縣	4,006	4,001	4,018	3,953	3,871	33	33	42	41	37
連江縣	533	538	521	488	471	25	20	13	10	12

87~104 學年度國民小學全體學生與原住民學生就學人數比較(續完)

單位：人

	全體學生數			原住民學生數		
	102 學年度	103 學年度	104 學年度	102 學年度	103 學年度	104 學年度
總計	1,297,120	1,252,706	1,214,336	45,283	44,344	43,410
新北市	213,641	207,301	201,970	4,943	4,792	4,650
臺北市	123,948	121,218	118,471	1,134	1,048	1,071
桃園市	135,633	131,739	23,227	6,727	6,701	1,620
臺中市	166,752	161,710	128,444	3,271	3,216	6,639
臺南市	97,519	94,520	157,262	657	664	3,246
高雄市	145,049	139,731	92,569	3,047	2,939	701
宜蘭縣	24,969	23,968	134,953	1,632	1,624	2,900
新竹縣	36,706	36,365	36,265	2,021	1,984	1,907
苗栗縣	32,390	31,076	29,940	1,072	1,050	996
彰化縣	75,886	72,147	68,922	564	544	528
南投縣	28,607	26,958	25,439	2,488	2,450	2,415
雲林縣	39,669	37,757	35,903	264	286	271
嘉義縣	26,269	24,196	22,434	438	435	409
屏東縣	44,667	42,042	39,629	4,120	4,075	3,927
臺東縣	12,444	11,738	11,137	5,236	5,043	4,815
花蓮縣	17,994	17,202	16,538	6,451	6,168	5,993
澎湖縣	4,465	4,230	3,972	14	18	23
基隆市	18,942	18,035	17,341	720	724	721
新竹市	29,899	29,760	29,694	369	399	400
嘉義市	17,458	16,845	16,104	115	118	112
金門縣	3,729	3,699	3,679	47	55	55
連江縣	484	469	443	11	11	11

87~104 學年度國民中學全體學生與原住民學生就學人數比較

單位：人

	全體學生數					原住民學生數				
	87 學年度	88 學年度	89 學年度	90 學年度	91 學年度	87 學年度	88 學年度	89 學年度	90 學年度	91 學年度
總計	1,009,309	957,209	929,534	935,738	956,823	20,718	19,088	20,108	19,869	20,316
新北市	166,269	158,558	154,577	156,551	159,824	1,733	1,714	1,748	2,271	1,969
臺北市	112,920	105,863	101,472	100,864	102,442	373	394	395	402	507
桃園市	80,652	77,391	76,509	78,606	82,337	2,496	2,053	2,085	2,201	2,474
臺中市	122,487	117,328	114,837	115,982	119,642	1,183	1,243	1,248	1,313	1,461
臺南市	87,154	82,961	80,084	80,717	81,124	202	116	112	167	234
高雄市	118,116	111,136	107,877	108,450	111,777	1129	1085	1410	1122	1192
宜蘭縣	20,692	19,669	19,327	19,839	20,295	725	614	616	638	647
新竹縣	18,588	17,554	17,528	18,146	19,376	818	753	905	720	780
苗栗縣	25,472	24,017	23,186	23,290	23,804	353	318	351	335	373
彰化縣	62,216	58,533	56,041	55,314	55,692	187	194	200	228	254
南投縣	22,424	21,177	20,338	20,653	21,265	1,311	1,116	2,114	1,360	1,181
雲林縣	34,447	32,312	30,428	29,314	28,831	53	112	81	81	99
嘉義縣	18,458	17,475	17,041	16,952	17,041	137	144	119	133	125
屏東縣	38,322	36,193	35,306	35,314	35,715	2,428	2,271	2,212	2,205	2,238
臺東縣	10,269	9,558	9,190	9,078	9,181	3,189	2,859	2,541	2,711	2,610
花蓮縣	15,196	14,156	13,654	13,799	14,117	3,799	3,484	3,319	3,377	3,515
澎湖縣	3,791	3,522	3,377	3,382	3,330	10	7	10	4	4
基隆市	16,167	15,655	15,790	16,166	16,957	347	355	377	355	406
新竹市	16,871	16,378	16,078	16,549	17,089	99	121	128	125	123
嘉義市	15,582	14,824	14,016	13,961	14,285	146	135	134	121	119
金門縣	2,917	2,668	2,615	2,531	2,406	0	0	3	0	5
連江縣	299	281	263	280	293	0	0	0	0	0

87~104 學年度國民中學全體學生與原住民學生就學人數比較(續 1)

單位：人

	全體學生數					原住民學生數				
	92 學年度	93 學年度	94 學年度	95 學年度	96 學年度	92 學年度	93 學年度	94 學年度	95 學年度	96 學年度
總計	957,285	956,927	951,202	952,344	953,277	21,949	23,538	24,699	25,900	26,854
新北市	159,537	158,385	156,527	155,824	154,257	2,126	2,324	2,649	2,757	2,857
臺北市	101,849	100,516	99,061	98,665	98,917	561	618	634	706	765
桃園市	84,429	86,859	87,134	88,453	89,289	2,697	2,963	3,157	3,410	3,570
臺中市	120,621	121,563	122,944	122,410	122,571	1,538	1,719	1,751	1,877	1,924
臺南市	80,393	79,104	78,528	77,984	77,768	260	276	329	361	394
高雄市	111,185	111,038	109,673	109,609	110,122	1218	1282	1325	1373	1490
宜蘭縣	20,367	20,348	20,498	20,753	20,904	666	729	715	793	811
新竹縣	20,046	20,695	20,752	21,259	21,452	821	877	895	938	1,011
苗栗縣	23,855	23,798	23,261	23,276	23,100	398	447	450	482	487
彰化縣	54,931	54,434	53,700	53,024	52,509	287	294	326	341	351
南投縣	21,273	21,357	21,433	22,068	22,391	1,262	1,323	1,498	1,560	1,556
雲林縣	28,563	28,445	27,762	28,069	28,261	104	105	105	110	116
嘉義縣	17,049	17,023	17,053	16,965	17,017	148	144	167	184	203
屏東縣	35,142	35,281	35,233	35,623	36,023	2,296	2,378	2,474	2,494	2,506
臺東縣	9,098	9,284	9,336	9,321	9,227	3,112	3,319	3,324	3,364	3,408
花蓮縣	14,334	14,586	14,600	14,714	14,726	3,822	4,041	3,035	4,320	4,518
澎湖縣	3,195	3,176	3,209	3,272	3,212	7	13	10	13	10
基隆市	17,170	17,269	17,295	17,200	17,007	395	466	458	515	526
新竹市	17,673	17,558	17,370	17,458	17,788	121	103	114	149	165
嘉義市	14,104	13,813	13,458	13,973	14,314	106	102	108	116	142
金門縣	2,175	2,090	2,083	2,146	2,141	4	14	13	18	18
連江縣	296	305	292	278	281	0	1	1	19	26

87~104 學年度國民中學全體學生與原住民學生就學人數比較(續 2)

單位：人

	全體學生數					原住民學生數				
	97 學年度	98 學年度	99 學年度	100 學年度	101 學年度	97 學年度	98 學年度	99 學年度	100 學年度	101 學年度
總計	951,976	948,534	919,802	873,226	844,884	27,401	27,918	27,621	27,038	26,448
新北市	152,152	149,593	144,300	136,231	132,204	2,934	3,061	2,992	2,879	2,855
臺北市	98,774	98,369	95,287	90,149	86,887	749	818	867	871	840
桃園市	91,027	91,272	89,460	85,800	83,877	3,716	3,857	3,892	3,834	3,767
臺中市	122,859	122,974	119,828	114,050	109,952	1,995	2,031	1,977	1,967	1,942
臺南市	76,792	76,455	73,694	69,941	67,294	404	421	425	419	410
高雄市	109,842	109,161	105,264	99,403	96,280	1,552	1,587	1,600	1,597	1,635
宜蘭縣	20,961	20,863	20,267	19,264	18,353	847	888	893	931	902
新竹縣	21,653	21,856	21,338	20,599	20,073	1,056	1,080	1,075	1,064	1,072
苗栗縣	22,857	22,624	21,692	20,408	19,646	541	535	543	528	547
彰化縣	52,021	52,381	51,334	49,335	47,591	334	333	307	298	253
南投縣	22,530	22,139	21,470	20,358	19,731	1,557	1,588	1,606	1,532	1,424
雲林縣	28,615	28,971	28,417	27,267	26,624	119	134	147	131	154
嘉義縣	17,016	17,092	16,878	16,159	15,740	208	223	220	210	174
屏東縣	36,181	35,987	34,337	32,015	30,366	2,502	2,471	2,362	2,303	2,262
臺東縣	9,151	9,167	8,965	8,518	8,219	3,465	3,414	3,381	3,340	3,274
花蓮縣	14,583	14,470	13,840	13,116	12,461	4,469	4,508	4,383	4,230	4,057
澎湖縣	3,102	3,146	3,074	2,997	2,907	11	16	21	23	17
基隆市	16,851	16,387	15,577	14,379	13,984	559	526	491	441	438
新竹市	18,247	18,693	18,305	17,517	17,135	178	211	220	239	230
嘉義市	14,299	14,436	14,064	13,396	13,206	166	176	166	161	154
金門縣	2,169	2,205	2,131	2,051	2,066	29	33	31	31	30
連江縣	294	293	280	273	288	10	7	22	9	11

87~104 學年度國民中學全體學生與原住民學生就學人數比較(續完)

單位：人

	全體學生數			原住民學生數		
	102 學年度	103 學年度	104 學年度	102 學年度	103 學年度	104 學年度
總計	831,930	803,226	747,720	26,210	25,885	25,135
新北市	130,301	125,520	116,039	2,852	2,780	2,647
臺北市	84,453	80,483	75,015	738	723	731
桃園市	83,418	81,330	16,014	3,719	3,718	866
臺中市	108,423	104,453	76,299	1,904	1,892	3,654
臺南市	66,134	63,133	97,447	414	419	1,805
高雄市	94,342	90,837	58,160	1,694	1,760	407
宜蘭縣	17,908	17,140	83,539	882	892	1,725
新竹縣	20,241	20,051	19,150	1,110	1,113	1,084
苗栗縣	19,546	19,273	18,268	532	534	559
彰化縣	46,962	45,510	42,767	287	292	298
南投縣	19,351	18,711	17,256	1,457	1,350	1,283
雲林縣	26,393	25,798	24,178	155	165	176
嘉義縣	15,659	15,409	14,440	176	173	181
屏東縣	29,392	28,326	26,189	2,292	2,235	2,229
臺東縣	7,940	7,749	7,227	3,152	3,099	2,947
花蓮縣	12,076	11,554	10,861	3,998	3,892	3,708
澎湖縣	2,933	2,842	2,670	17	18	10
基隆市	13,586	12,820	11,496	453	423	426
新竹市	17,446	17,314	16,662	245	238	230
嘉義市	12,954	12,522	11,640	133	117	111
金門縣	2,189	2,179	2,144	35	46	52
連江縣	283	272	259	15	6	6

87~102 學年度高級中學全體學生與原住民學生就學人數比較

單位：人

	全體學生數					原住民學生數				
	87 學年度	88 學年度	89 學年度	90 學年度	91 學年度	87 學年度	88 學年度	89 學年度	90 學年度	91 學年度
總計	311,838	331,618	356,589	370,980	383,509	2,121	3,000	3,478	4,497	5,588
新北市	34,950	37,969	40,926	42,755	43,765	159	158	197	246	315
臺北市	70,804	73,354	75,339	74,779	74,483	137	165	161	247	315
桃園市	18,230	21,486	25,181	28,136	30,068	93	191	230	273	323
臺中市	31,369	34,975	40,658	44,691	47,929	51	57	97	140	208
臺南市	29,754	30,942	32,591	33,455	34,898	18	20	25	28	27
高雄市	42,285	44,521	46,269	46,302	46,142	104	76	145	136	154
宜蘭縣	6,172	6,430	7,133	7,293	7,329	50	65	189	239	277
新竹縣	5,369	5,857	5,805	5,844	6,032	24	99	93	110	117
苗栗縣	6,138	6,797	7,021	7,529	8,159	46	47	36	56	65
彰化縣	11,341	12,314	14,874	15,810	16,482	7	9	12	18	24
南投縣	3,016	3,349	4,319	5,396	6,300	64	55	69	124	146
雲林縣	8,876	9,184	9,541	9,509	9,758	3	11	22	19	13
嘉義縣	1,994	2,258	2,244	2,228	2,300	13	38	48	58	62
屏東縣	8,715	8,492	8,695	9,368	10,359	264	364	341	447	603
臺東縣	3,687	3,831	4,121	4,474	4,723	386	837	858	1,030	1,136
花蓮縣	3,866	3,985	4,499	5,098	5,759	452	481	543	804	1,137
澎湖縣	1,094	1,082	1,171	1,223	1,276	0	0	0	0	0
基隆市	6,007	6,172	6,681	7,155	7,260	43	49	63	92	96
新竹市	7,377	7,686	8,408	8,840	9,563	35	46	50	80	93
嘉義市	9,497	9,616	9,740	9,684	9,541	38	46	44	62	68
金門縣	1,143	1,160	1,171	1,153	1,078	0	0	0	0	0
連江縣	154	158	202	258	305	0	0	0	0	0

87~102 學年度高級中學全體學生與原住民學生就學人數比較(續 1)

單位：人

	全體學生數					原住民學生數				
	92 學年度	93 學年度	94 學年度	95 學年度	96 學年度	92 學年度	93 學年度	94 學年度	95 學年度	96 學年度
總計	393,689	409,635	420,608	419,140	414,557	6,266	7,185	8,005	8,712	9,628
新北市	44,987	45,326	45,791	44,975	44,160	381	408	480	533	569
臺北市	75,084	78,073	79,803	80,072	78,871	423	507	636	727	823
桃園市	31,853	33,618	35,216	35,748	35,932	471	602	672	740	820
臺中市	49,020	50,689	51,300	50,281	49,208	255	278	288	308	327
臺南市	36,521	38,339	38,880	38,291	37,458	37	57	82	90	77
高雄市	46,947	49,153	50,675	50,030	49,144	201	240	289	327	346
宜蘭縣	7,533	8,104	8,502	8,233	8,090	245	272	288	288	299
新竹縣	6,332	6,675	7,352	7,759	8,041	121	109	107	85	85
苗栗縣	8,703	9,083	9,488	9,740	9,869	70	80	83	100	118
彰化縣	16,148	16,492	17,013	16,969	16,669	33	44	43	49	51
南投縣	6,539	6,609	6,474	6,499	6,653	159	161	166	191	205
雲林縣	10,166	10,386	10,428	10,388	10,394	11	15	30	24	24
嘉義縣	2,253	2,281	2,455	2,684	2,939	43	35	11	9	9
屏東縣	10,882	11,351	11,666	11,866	11,698	703	839	870	971	973
臺東縣	4,640	4,671	4,750	4,736	4,828	1,138	1,207	1,370	1,467	1,568
花蓮縣	6,162	6,919	7,499	7,744	7,876	1,261	1,506	1,707	1,874	2,330
澎湖縣	1,253	1,268	1,266	1,223	1,215	0	2	1	3	4
基隆市	7,434	7,680	7,883	7,725	7,603	104	89	98	89	108
新竹市	10,369	11,578	12,629	13,042	13,267	121	159	207	223	237
嘉義市	9,487	9,931	10,119	9,726	9,288	75	77	93	111	112
金門縣	1,070	1,097	1,099	1,071	1,022	1	5	5	6	4
連江縣	306	312	320	338	332	0	3	2	3	3

87~102 學年度高級中學全體學生與原住民學生就學人數比較(續完)

單位：人

	全體學生數						原住民學生數					
	97 學年度	98 學年度	99 學年度	100 學年度	101 學年度	102 學年度	97 學年度	98 學年度	99 學年度	100 學年度	101 學年度	102 學年度
總計	406,316	403,183	400,642	401,958	402,688	393,321	9,527	10,235	10,501	10,707	10,473	10,214
新北市	43,847	44,352	44,842	45,262	45,370	45,373	590	663	694	713	717	743
臺北市	77,011	75,604	74,717	75,231	74,994	72,892	841	854	857	846	829	853
桃園市	35,251	35,809	36,293	36,966	37,148	36,466	846	904	928	990	990	986
臺中市	47,121	45,064	43,236	43,193	44,237	44,086	302	304	546	593	580	586
臺南市	36,752	36,298	36,464	36,482	36,190	34,568	80	87	196	215	203	205
高雄市	47,931	47,894	47,554	47,081	46,380	44,844	346	370	678	704	703	698
宜蘭縣	8,026	8,075	8,118	8,253	8,338	8,253	311	341	359	396	394	388
新竹縣	7,866	7,717	7,537	7,862	8,187	8,068	90	94	102	128	148	160
苗栗縣	9,762	9,688	9,482	9,305	8,976	8,658	121	163	160	167	126	104
彰化縣	16,132	15,945	16,023	16,333	16,881	17,014	66	68	69	70	66	58
南投縣	6,889	7,328	7,204	6,959	6,637	6,340	223	240	248	238	235	226
雲林縣	10,399	10,101	10,056	10,255	10,553	10,303	23	29	28	49	54	60
嘉義縣	2,999	3,072	3,182	3,278	3,297	3,233	12	14	20	23	27	19
屏東縣	11,398	11,191	11,266	11,425	11,614	11,154	1,018	1,042	1,071	1,092	1,099	1,067
臺東縣	4,818	4,922	4,914	4,846	4,748	4,436	1,588	1,727	1,749	1,694	1,605	1,487
花蓮縣	7,898	8,160	8,116	8,055	7,961	7,735	2,038	2,160	2,164	2,116	2,044	2,022
澎湖縣	1,222	1,205	1,170	1,139	1,128	1,104	5	6	3	4	2	4
基隆市	7,328	7,185	6,831	6,737	6,807	6,429	119	114	110	113	130	132
新竹市	13,301	13,327	13,167	12,771	12,665	12,353	251	274	283	264	251	212
嘉義市	9,015	8,912	9,151	9,149	9,190	8,679	108	170	229	283	256	204
金門縣	1,021	1,016	1,005	1,028	1,023	987	3	1	2	2	3	3
連江縣	329	318	314	348	364	346	5	3	5	7	11	12

87~102 學年度高級職業學校全體學生與原住民學生就學人數比較

單位：人

	全體學生數					原住民學生數				
	87 學年度	88 學年度	89 學年度	90 學年度	91 學年度	87 學年度	88 學年度	89 學年度	90 學年度	91 學年度
總計	493,055	467,207	427,366	377,731	339,627	9,393	8,765	7,609	7,254	6,824
新北市	52,124	49,761	46,103	41,551	38,770	541	553	497	495	444
臺北市	80,540	74,868	69,799	58,720	51,543	499	396	447	403	371
桃園市	41,452	40,644	37,654	34,688	31,782	815	822	772	838	804
臺中市	58,172	55,126	48,244	41,991	37,037	404	390	365	407	453
臺南市	43,999	42,278	38,911	34,412	29,927	142	195	207	216	209
高雄市	60,151	55,961	52,018	46,765	42,958	980	980	887	870	866
宜蘭縣	8,678	8,362	7,800	7,080	6,666	143	141	127	120	129
新竹縣	8,587	7,474	6,376	6,023	5,620	199	164	64	72	76
苗栗縣	14,046	12,308	10,504	8,842	7,799	293	214	136	84	101
彰化縣	25,645	24,896	22,729	21,240	19,609	42	34	42	53	70
南投縣	10,034	9,961	8,052	6,861	5,451	305	287	252	270	262
雲林縣	12,820	12,503	11,897	10,589	10,006	62	55	59	52	77
嘉義縣	9,540	8,911	8,510	7,834	7,789	98	128	138	122	120
屏東縣	14,965	14,300	13,313	11,119	9,337	1,038	861	785	616	507
臺東縣	4,159	3,793	3,053	2,344	1,801	1,339	1,174	671	541	472
花蓮縣	10,199	9,910	8,961	7,851	6,623	2,172	2,077	1,929	1,874	1,631
澎湖縣	2,235	2,209	2,096	1,843	1,600	2	5	5	5	5
基隆市	9,085	8,508	7,681	6,583	6,135	160	145	112	94	103
新竹市	10,382	9,631	8,426	7,347	6,292	104	95	89	83	86
嘉義市	14,637	14,208	13,701	12,579	11,545	55	49	25	39	38
金門縣	1,515	1,505	1,481	1,442	1,337	0	0	0	0	0
連江縣	90	90	57	27	0	0	0	0	0	0

87~102 學年度高級職業學校全體學生與原住民學生就學人數比較(續 1)

單位：人

	全體學生數					原住民學生數				
	92 學年度	93 學年度	94 學年度	95 學年度	96 學年度	92 學年度	93 學年度	94 學年度	95 學年度	96 學年度
總計	325,996	326,159	331,604	335,554	339,497	6,807	7,164	7,268	7,747	8,495
新北市	37,368	38,103	39,320	40,791	43,250	456	431	475	569	687
臺北市	46,935	46,040	46,782	47,267	46,626	345	395	473	531	604
桃園市	29,987	29,982	29,681	29,884	30,177	808	909	842	881	846
臺中市	37,288	39,352	42,214	44,669	45,847	517	574	634	683	814
臺南市	26,768	25,369	25,263	25,196	24,960	90	183	143	149	124
高雄市	41,742	41,148	41,977	41,645	43,192	844	821	780	874	956
宜蘭縣	6,178	5,949	5,616	5,483	5,313	120	123	108	87	93
新竹縣	5,841	5,853	5,679	5,758	5,674	83	91	100	129	180
苗栗縣	7,564	7,483	7,588	7,635	7,580	70	84	105	117	114
彰化縣	20,430	21,225	21,879	21,891	22,121	83	95	94	130	166
南投縣	5,519	5,742	6,153	6,394	6,331	272	300	300	232	395
雲林縣	9,518	9,687	9,657	9,785	10,003	81	88	88	96	112
嘉義縣	7,982	7,536	7,467	7,608	7,479	126	107	67	75	72
屏東縣	9,139	9,316	9,207	9,249	9,317	533	543	531	563	525
臺東縣	1,915	1,996	2,138	2,172	2,298	527	625	661	728	821
花蓮縣	6,069	5,590	5,418	5,360	5,386	1,603	1,522	1,527	1,570	1,654
澎湖縣	1,537	1,577	1,600	1,610	1,645	5	1	4	4	8
基隆市	6,332	7,137	7,787	8,081	8,108	117	124	142	157	172
新竹市	5,752	5,063	4,644	4,372	4,340	81	67	76	73	86
嘉義市	10,735	10,621	10,288	9,612	8,826	46	79	116	94	62
金門縣	1,397	1,390	1,246	1,092	1,024	0	2	2	5	4
連江縣	0	0	0	0	0	0	0	0	0	0

87~102 學年度高級職業學校全體學生與原住民學生就學人數比較(續完)

單位：人

	全體學生數						原住民學生數					
	97 學年度	98 學年度	99 學年度	100 學年度	101 學年度	102 學年度	97 學年度	98 學年度	99 學年度	100 學年度	101 學年度	102 學年度
總計	346,563	354,608	362,514	366,449	369,432	360,491	8,944	9,554	10,060	10,043	10,288	9,934
新北市	44,805	45,579	45,786	45,913	46,128	45,011	811	868	1,000	1,062	1,060	1,037
臺北市	46,134	46,663	47,210	47,823	46,469	44,166	566	603	639	631	633	589
桃園市	31,057	32,006	33,271	34,344	36,002	36,175	949	1,067	1,261	1,341	1,446	1,453
臺中市	47,107	49,441	52,111	54,378	55,927	56,207	787	809	826	923	935	989
臺南市	25,240	25,631	26,116	26,480	27,083	26,718	146	159	181	197	208	206
高雄市	43,964	44,228	44,612	44,284	44,683	42,723	934	1013	1,005	875	908	852
宜蘭縣	5,292	5,369	5,432	5,416	5,405	5,356	90	95	109	121	147	172
新竹縣	5,863	6,309	6,476	6,259	5,949	5,553	232	251	252	234	228	228
苗栗縣	7,859	8,302	8,757	9,161	9,265	8,976	127	119	161	180	185	199
彰化縣	22,932	23,249	23,783	23,424	23,491	22,435	184	160	176	163	166	150
南投縣	6,389	6,666	7,323	7,897	8,356	8,471	450	463	455	448	484	502
雲林縣	10,094	10,197	9,993	10,190	10,191	10,198	133	130	126	115	106	95
嘉義縣	7,552	7,188	7,064	6,434	6,151	5,904	99	80	113	101	97	74
屏東縣	10,017	10,565	10,978	10,889	10,836	10,519	559	645	625	552	549	543
臺東縣	2,374	2,375	2,206	2,082	2,064	1,982	831	884	811	796	795	755
花蓮縣	5,382	5,462	5,341	4,969	4,845	4,497	1,679	1,769	1,795	1,717	1,781	1,639
澎湖縣	1,715	1,753	1,801	1,764	1,779	1,749	10	7	7	10	12	12
基隆市	8,298	8,811	8,793	8,732	8,119	7,217	193	198	201	200	194	156
新竹市	4,511	4,655	5,154	5,511	6,018	5,982	74	109	117	119	138	147
嘉義市	8,933	9,076	9,221	9,387	9,593	9,659	83	117	191	244	204	136
金門縣	1,045	1,083	1,086	1,112	1,078	993	7	8	9	14	12	8
連江縣	0	0	0	0	0	0	0	0	0	0	0	0

**103~104 學年度高級中等學校普通科全體學生與原住民學生
就學人數比較**

單位：人

	全體學生數		原住民學生數	
	103 學年度	104 學年度	103 學年度	104 學年度
總計	311,170	309,410	6,373	6,676
新北市	39,520	40,566	635	766
臺北市	62,847	60,532	737	683
桃園市	29,556	6,409	736	238
臺中市	38,075	29,529	538	796
臺南市	26,261	37,771	142	570
高雄市	35,748	25,795	510	151
宜蘭縣	6,461	35,600	239	515
新竹縣	3,494	4,230	106	128
苗栗縣	5,891	5,922	75	83
彰化縣	11,852	11,939	47	48
南投縣	4,306	4,504	175	179
雲林縣	8,130	8,009	43	42
嘉義縣	2,667	2,708	21	17
屏東縣	8,946	8,977	929	978
臺東縣	476	513	293	312
花蓮縣	4,318	4,168	775	791
澎湖縣	1,081	1,018	4	4
基隆市	5,436	5,081	112	109
新竹市	8,666	8,793	135	137
嘉義市	6,467	6,358	116	119
金門縣	972	988	5	10
連江縣	0	0	0	0

**103~104 學年度高級中等學校專業群(職業)科全體學生與原住民學生
就學人數比較**

單位：人

	全體學生數		原住民學生數	
	103 學年度	104 學年度	103 學年度	104 學年度
總計	345,937	337,354	10,082	10,115
新北市	42,428	41,358	1,036	1,046
臺北市	40,964	39,235	602	608
桃園市	36,262	4,899	1,536	164
臺中市	55,661	36,060	997	1,516
臺南市	25,208	54,951	208	1,015
高雄市	40,543	24,022	837	209
宜蘭縣	5,178	39,574	170	856
新竹縣	5,488	5,487	219	195
苗栗縣	8,527	8,086	212	226
彰化縣	21,074	19,919	137	122
南投縣	8,307	8,411	469	434
雲林縣	9,642	9,430	78	95
嘉義縣	5,508	5,244	66	45
屏東縣	10,133	10,010	601	646
臺東縣	2,172	2,349	809	869
花蓮縣	4,364	4,184	1,665	1,609
澎湖縣	1,732	1,651	16	15
基隆市	6,614	6,555	161	167
新竹市	5,888	5,764	160	146
嘉義市	9,278	9,204	94	123
金門縣	966	961	9	9
連江縣	0	0	0	0

**103~104 學年度高級中等學校綜合高中學程全體學生與原住民學生
就學人數比較**

單位：人

	全體學生數		原住民學生數	
	103 學年度	104 學年度	103 學年度	104 學年度
總計	65,086	57,528	3,464	3,187
新北市	5,726	5,773	124	80
臺北市	5,500	4,892	52	62
桃園市	5,449	1,471	199	144
臺中市	4,029	4,347	25	120
臺南市	6,636	3,027	33	16
高雄市	6,577	6,146	157	36
宜蘭縣	1,569	5,499	150	157
新竹縣	3,884	2,763	49	39
苗栗縣	2,247	2,136	28	23
彰化縣	5,004	4,790	10	7
南投縣	1,408	870	52	44
雲林縣	1,994	1,971	6	7
嘉義縣	483	515	2	3
屏東縣	1,696	1,381	166	150
臺東縣	3,575	3,224	1,131	1,064
花蓮縣	2,913	2,682	1,113	1,078
澎湖縣	0	0	0	0
基隆市	459	416	7	7
新竹市	3,794	3,630	90	93
嘉義市	1,808	1,660	59	47
金門縣	0	0	0	0
連江縣	335	335	11	10

**103~104 學年度高級中等學校實用技能學程全體學生與原住民學生
就學人數比較**

單位：人

	全體學生數		原住民學生數	
	103 學年度	104 學年度	103 學年度	104 學年度
總計	37,743	35,725	1,227	1,222
新北市	1,590	1,434	90	80
臺北市	614	530	9	10
桃園市	4,877	805	374	50
臺中市	3,555	4,963	76	377
臺南市	4,809	3,423	32	84
高雄市	7,344	4,557	151	34
宜蘭縣	837	6,502	46	147
新竹縣	916	858	58	56
苗栗縣	1,419	1,285	54	63
彰化縣	2,786	2,755	17	21
南投縣	1,295	1,236	55	64
雲林縣	1,599	1,563	6	7
嘉義縣	1,754	1,726	20	15
屏東縣	924	855	42	30
臺東縣	160	188	82	86
花蓮縣	162	93	51	31
澎湖縣	51	60	0	0
0 基隆市	390	365	10	10
新竹市	682	621	33	43
嘉義市	1,913	1,846	21	14
金門縣	66	60	0	0
連江縣	0	0	0	0

**103~104 學年度高級中等學校進修部(學校)全體學生與原住民學生
就學人數比較**

單位：人

	全體學生數		原住民學生數	
	103 學年度	104 學年度	103 學年度	104 學年度
總計	58,933	52,349	3,198	2,998
新北市	7,856	6,816	328	297
臺北市	8,003	7,152	302	278
桃園市	8,362	732	727	60
臺中市	9,404	7,623	377	719
臺南市	3,049	7,885	40	322
高雄市	5,419	2,813	133	57
宜蘭縣	941	4,915	64	129
新竹縣	1,572	1,436	184	166
苗栗縣	1,486	1,247	61	67
彰化縣	4,317	3,975	61	47
南投縣	1,165	960	76	69
雲林縣	743	698	3	11
嘉義縣	396	460	17	25
屏東縣	1,427	1,299	148	137
臺東縣	369	329	152	136
花蓮縣	713	673	309	281
澎湖縣	0	0	0	0
基隆市	769	656	37	31
新竹市	2,054	1,785	122	99
嘉義市	841	842	56	66
金門縣	47	53	1	1
連江縣	0	0	0	0

87~104 學年度大專校院全體學生與原住民學生就學人數比較

單位：人

	全體學生數					原住民學生數				
	87 學年度	88 學年度	89 學年度	90 學年度	91 學年度	87 學年度	88 學年度	89 學年度	90 學年度	91 學年度
總計	862,051	927,050	1,008,241	1,084,012	1,118,162	5,888	6,744	8,262	9,331	10,479
教育學類	31,555	31,980	31,295	29,817	29,272	271	286	311	309	342
藝術學類	16,012	17,562	19,611	21,934	24,460	63	74	69	85	110
人文學類	58,657	67,903	77,506	86,513	93,549	339	377	475	576	675
經社及心理學類	24,579	26,013	27,834	29,989	31,705	71	95	135	174	269
商業及管理學類	202,415	217,911	239,597	262,909	268,124	767	981	1,175	1,461	1,579
法律學類	8,192	8,821	9,517	10,363	11,159	56	69	63	51	56
自然科學類	16,450	17,483	18,807	20,228	21,745	31	34	36	49	65
數學及電算機科學類	63,872	73,516	85,222	98,128	109,796	227	290	451	497	552
醫藥衛生學類	85,934	91,299	102,362	113,030	118,441	2,185	2,405	2,929	3,247	3,478
工業技藝學類	1,501	1,807	2,045	2,200	1,993	5	6	7	4	5
工程學類	251,716	261,663	272,811	277,183	266,922	1,031	1,192	1,331	1,412	1,495
建築及都市規劃	13,724	14,677	15,413	15,944	15,351	45	56	68	87	93
農林漁牧學類	21,903	22,456	22,576	23,231	23,162	124	147	165	148	152
家政學類	26,576	31,205	35,984	38,413	42,595	216	259	381	407	464
運輸通信學類	9,375	9,040	9,080	9,644	10,581	37	38	52	59	74
觀光服務學類	11,486	13,577	16,764	20,077	22,992	96	92	132	175	200
大眾傳播學類	11,815	13,026	14,115	15,742	17,082	40	47	57	71	78
體育及其他(含未填)	6,289	7,111	7,702	8,667	9,233	284	296	425	519	792

87~104 學年度大專校院全體學生與原住民學生就學人數比較(續 1)

單位：人

	全體學生數				原住民學生數			
	92 學年度	93 學年度	94 學年度	95 學年度	92 學年度	93 學年度	94 學年度	95 學年度
總計	1,126,627	1,125,466	1,119,534	1,120,569	11,428	12,482	13,175	14,835
教育學類	28,112	26,504	24,496	18,653	409	424	411	380
藝術學類	26,564	28,899	31,231	34,720	164	184	236	312
人文學類	98,901	100,969	101,251	103,023	815	908	944	1,155
經社及心理學類	33,343	34,282	34,698	35,829	277	369	359	534
商業及管理學類	262,749	257,550	247,939	241,973	1,672	1,942	2,019	2,248
法律學類	12,226	13,148	14,055	14,639	77	104	125	148
自然科學類	24,188	26,585	28,192	30,439	78	93	115	142
數學及電算機科學類	116,960	122,110	124,917	126,871	682	734	840	997
醫藥衛生學類	118,148	116,116	116,172	116,126	3,840	3,688	3,631	3,687
工業技藝學類	1,535	1,319	1,161	828	10	9	9	13
工程學類	253,870	243,629	233,565	227,202	1,537	1,613	1,628	1,645
建築及都市規劃	14,931	14,353	14,216	14,507	112	114	126	148
農林漁牧學類	24,205	22,720	22,290	22,020	150	206	221	260
家政學類	44,449	45,234	46,586	47,664	563	640	705	842
運輸通信學類	11,530	11,508	11,872	12,151	70	96	133	108
觀光服務學類	25,295	27,616	30,965	35,034	335	467	670	857
大眾傳播學類	19,105	20,668	21,993	22,965	103	144	185	225
體育及其他(含未填)	10,516	12,256	13,935	15,925	534	747	818	1,134

87~104 學年度大專校院全體學生與原住民學生就學人數比較(續 2)

單位：人

	全體學生數				原住民學生數			
	96 學年度	97 學年度	98 學年度	99 學年度	96 學年度	97 學年度	98 學年度	99 學年度
總計	1,121,804	1,123,755	1,119,507	1,124,425	14,608	15,738	17,158	18,622
教育學門	24,004	22,544	21,641	21,185	619	642	663	635
藝術學門	17,868	18,670	19,283	19,720	191	221	275	316
人文學門	101,662	101,108	100,767	100,482	1,140	1,273	1,416	1,598
設計學門	32,009	36,191	40,514	45,183	355	397	510	591
社會及行為科學學門	32,764	33,901	33,768	33,899	432	489	538	630
傳播學門	22,715	23,332	24,102	23,957	249	263	323	371
商業及管理學門	223,426	218,084	210,385	207,755	1,848	2,029	2,278	2,460
法律學門	15,012	15,169	14,935	14,716	164	184	196	213
生命科學學門	16,212	16,847	16,504	16,413	96	111	116	132
自然科學學門	15,616	15,944	16,383	16,411	45	40	44	46
數學及統計學門	13,751	13,678	13,530	13,416	40	54	52	61
電算機學門	76,330	72,331	71,235	70,631	610	659	740	808
工程學門	259,486	254,566	245,519	239,912	1,904	1,959	2,013	2,031
建築及都市規劃學門	11,799	12,108	12,257	12,384	121	140	162	200
農業科學學門	20,453	20,390	21,013	21,169	257	282	306	360
獸醫學門	1,325	1,351	1,296	1,299	13	18	20	21
醫藥衛生學門	111,256	111,408	112,117	112,064	3,324	3,162	3,182	3,156
社會服務學門	33,619	32,133	31,044	30,298	906	1,016	1,129	1,237
民生學門	79,274	89,924	100,056	111,124	2,135	2,572	2,959	3,553
運輸服務學門	8,543	8,450	8,074	7,902	94	91	94	104
環境保護學門	2,931	2,897	2,452	2,045	53	108	123	83
軍警國防安全學門	462	521	533	580	8	12	9	7
其他學門	1,287	2,208	2,099	1,880	4	16	10	9

87~104 學年度大專校院全體學生與原住民學生就學人數比較(續 3)

單位：人

	全體學生數			原住民學生數		
	100 學年度	101 學年度	102 學年度	100 學年度	101 學年度	102 學年度
總計	1,134,285	1,139,465	1,035,534	21,158	23,038	20,074
教育學門	21,785	21,556	21,386	717	687	703
藝術學門	20,320	21,317	19,643	333	385	377
人文學門	100,450	99,639	91,888	1,797	1,893	1,830
設計學門	50,604	55,475	57,094	753	969	1,068
社會及行為科學學門	33,923	33,921	33,981	644	729	759
傳播學門	23,997	23,395	23,197	390	463	495
商業及管理學門	206,563	205,392	192,184	2,935	3,217	3,141
法律學門	14,481	14,238	14,053	237	264	292
生命科學學門	16,058	15,759	15,242	134	130	124
自然科學學門	16,549	16,356	15,890	62	59	65
數學及統計學門	13,298	13,111	12,863	58	55	51
電算機學門	70,753	69,386	61,386	1,016	942	838
工程學門	232,521	223,229	210,160	2,158	2,190	1,981
建築及都市規劃學門	12,464	12,504	11,731	225	222	174
農業科學學門	21,831	21,782	21,213	406	409	357
獸醫學門	1,338	1,370	1,396	19	17	16
醫藥衛生學門	111,828	112,066	67,662	3,601	3,879	1,431
社會服務學門	29,107	29,610	24,775	1,402	1,581	1,396
民生學門	124,010	137,045	128,439	4,053	4,747	4,387
運輸服務學門	7,856	7,783	7,600	119	122	118
環境保護學門	2,472	2,265	1,611	76	55	29
軍警國防安全學門	650	719	705	6	4	6
其他學門	1,427	1,547	1,435	17	19	436

87~104 學年度大專校院全體學生與原住民學生就學人數比較(續完)

單位：人

	全體學生數		原住民學生數	
	103 學年度	104 學年度	103 學年度	104 學年度
總計	1,387,957	1,377,780	26,927	27,443
教育學門	38,704	38,600	1,046	1,092
藝術學門	29,842	31,065	524	619
人文學門	114,596	112,856	2,110	2,104
設計學門	68,782	70,189	1,294	1,339
社會及行為科學學門	48,739	48,846	1,113	1,145
傳播學門	26,466	26,799	552	586
商業及管理學門	246,498	241,926	3,389	3,529
法律學門	19,870	20,174	283	272
生命科學學門	20,822	19,947	117	110
自然科學學門	22,901	22,594	76	76
數學及統計學門	15,018	14,889	53	53
電算機學門	71,211	67,117	1,002	954
工程學門	272,162	266,078	2,293	2,268
建築及都市規劃學門	15,311	15,120	195	161
農業科學學門	25,812	25,791	434	442
獸醫學門	1,875	1,866	19	16
醫藥衛生學門	124,339	125,840	4,335	4,480
社會服務學門	33,199	33,280	1,907	1,907
民生學門	165,806	168,982	5,586	5,709
運輸服務學門	9,468	9,729	149	148
環境保護學門	1,875	1,847	33	25
軍警國防安全學門	852	951	9	22
其他學門	13,809	13,294	408	386

87~104 學年度碩士班全體學生與原住民學生就學人數比較

單位：人

	全體學生數					原住民學生數				
	87 學年度	88 學年度	89 學年度	90 學年度	91 學年度	87 學年度	88 學年度	89 學年度	90 學年度	91 學年度
總計	43,025	54,980	70,039	87,251	103,425	18	32	64	115	154
教育學類	2,180	4,366	6,546	9,688	11,436	3	3	6	19	24
藝術學類	1,023	1,440	2,084	2,794	3,603	1	1	2	3	3
人文學類	3,279	4,000	4,893	6,159	7,243	1	2	6	13	11
經社及心理學類	3,528	4,397	5,525	6,640	7,647	5	14	26	38	58
商業及管理學類	5,613	7,536	10,572	13,794	16,967	1	1	3	10	9
法律學類	942	1,078	1,312	1,704	2,158	-	-	1	1	2
自然科學類	3,591	4,191	4,843	5,450	5,903	-	-	-	2	3
數學及電算機科學類	3,021	4,129	5,304	7,009	8,429	1	2	1	1	3
醫藥衛生學類	2,592	3,194	3,977	4,677	5,550	3	3	5	13	7
工業技藝學類	47	38	92	127	105	-	-	-	-	-
工程學類	12,662	14,929	17,632	20,150	23,637	2	4	4	7	8
建築及都市規劃	1,047	1,275	1,602	1,938	2,260	-	-	-	1	3
農林漁牧學類	1,825	2,092	2,563	2,927	3,274	-	-	2	-	3
家政學類	264	314	436	614	801	-	-	-	1	1
運輸通信學類	381	515	668	841	934	-	-	2	-	-
觀光服務學類	52	75	155	262	403	-	-	-	-	-
大眾傳播學類	636	799	936	1,099	1,348	-	-	-	1	3
體育及其他	342	612	899	1,378	1,727	1	2	6	5	16

87~104 學年度碩士班全體學生與原住民學生就學人數比較(續 1)

單位：人

	全體學生數				原住民學生數			
	92 學年度	93 學年度	94 學年度	95 學年度	92 學年度	93 學年度	94 學年度	95 學年度
總計	121,909	135,992	149,493	163,585	231	300	395	461
教育學類	13,228	14,887	15,691	15,752	45	67	86	101
藝術學類	4,478	4,958	5,712	6,785	7	7	15	16
人文學類	8,825	9,810	10,965	12,291	17	20	26	33
經社及心理學類	8,776	9,734	10,459	11,820	73	88	101	120
商業及管理學類	20,689	23,531	25,969	28,027	20	32	31	39
法律學類	2,671	3,224	3,725	4,306	-	3	4	4
自然科學類	6,720	7,247	8,020	8,643	6	4	12	15
數學及電算機科學類	9,969	10,982	12,095	13,109	4	10	16	12
醫藥衛生學類	6,457	7,086	7,534	8,042	17	21	17	19
工業技藝學類	126	148	163	33	-	-	-	-
工程學類	27,693	30,849	34,544	38,348	18	20	32	33
建築及都市規劃	2,545	2,841	2,950	3,147	5	4	7	11
農林漁牧學類	3,422	3,520	3,642	3,841	2	3	9	9
家政學類	1,201	1,332	1,439	1,472	1	2	2	5
運輸通信學類	1,076	1,233	1,422	1,579	1	1	-	-
觀光服務學類	571	747	809	979	-	1	3	3
大眾傳播學類	1,583	1,741	1,934	2,331	1	3	6	7
體育及其他	1,879	2,122	2,420	3,080	14	14	28	34

87~104 學年度碩士班全體學生與原住民學生就學人數比較(續 2)

單位：人

	全體學生數				原住民學生數			
	96 學年度	97 學年度	98 學年度	99 學年度	96 學年度	97 學年度	98 學年度	99 學年度
總計	172,518	180,809	183,401	185,000	552	642	747	908
教育學門	17,876	18,373	17,817	17,410	145	175	167	221
藝術學門	5,741	6,329	6,829	6,655	25	33	36	60
人文學門	13,249	13,657	13,939	13,455	36	42	63	71
設計學門	2,651	3,056	3,336	3,535	3	3	3	5
社會及行為科學學門	13,677	14,040	14,080	14,058	157	144	180	196
傳播學門	2,665	2,802	2,830	2,918	6	11	13	12
商業及管理學門	26,894	28,179	28,822	29,434	26	38	46	62
法律學門	4,654	5,067	5,215	5,544	6	12	16	15
生命科學學門	4,307	4,822	4,924	4,929	13	9	12	17
自然科學學門	4,977	5,175	5,208	5,110	3	3	7	8
數學及統計學門	2,265	2,294	2,209	2,242	-	4	8	7
電算機學門	5,316	5,804	6,104	6,166	8	10	12	11
工程學門	47,454	49,266	49,828	50,237	41	45	53	76
建築及都市規劃學門	2,972	2,989	2,675	2,842	11	7	6	5
農業科學學門	3,395	3,631	3,764	3,805	8	22	22	17
獸醫學門	352	374	396	387	1	1	2	2
醫藥衛生學門	6,926	6,964	7,090	7,361	21	18	21	25
社會服務學門	1,611	1,870	1,985	1,971	10	15	22	20
民生學門	3,634	4,167	4,353	4,764	28	41	47	68
運輸服務學門	998	1,022	1,039	1,059	1	2	1	2
環境保護學門	778	796	799	948	2	5	5	5
軍警國防安全學門	0	0	15	27	0	0	1	2
其他學門	126	132	144	143	1	2	4	1

87~104 學年度碩士班全體學生與原住民學生就學人數比較(續完)

單位：人

	全體學生數					原住民學生數				
	100 學年度	101 學年度	102 學年度	103 學年度	104 學年度	100 學年度	101 學年度	102 學年度	103 學年度	104 學年度
總計	184,113	183,094	177,305	173,015	170,482	987	1,113	1,239	1,319	1,412
教育學門	16,239	15,471	14,684	14,406	14,139	241	270	297	295	300
藝術學門	6,551	6,573	6,442	6,500	6,579	54	66	64	78	86
人文學門	13,453	12,846	11,930	11,410	10,908	80	85	114	114	123
設計學門	3,690	3,963	3,966	4,063	3,978	14	13	15	22	25
社會及行為科學學門	13,512	13,211	12,833	12,584	12,302	190	202	223	256	274
傳播學門	2,922	2,974	2,794	2,840	2,657	17	15	14	24	21
商業及管理學門	29,993	30,468	30,250	29,775	29,755	90	84	83	90	128
法律學門	5,607	5,651	5,667	5,845	5,974	16	20	27	30	27
生命科學學門	4,875	4,544	4,274	4,102	3,846	12	15	11	9	13
自然科學學門	5,322	5,332	5,158	5,072	4,947	9	9	12	14	12
數學及統計學門	2,285	2,252	2,065	2,017	1,957	5	3	0	0	1
電算機學門	6,304	6,182	5,745	5,418	5,406	14	16	21	26	19
工程學門	50,400	50,753	48,863	46,916	46,299	83	101	124	128	112
建築及都市規劃學門	2,871	2,609	2,520	2,381	2,284	9	15	14	10	9
農業科學學門	3,758	3,810	3,717	3,588	3,409	23	29	30	29	23
獸醫學門	390	357	340	322	292	1	2	5	4	3
醫藥衛生學門	7,285	7,217	7,275	6,975	6,936	38	51	45	40	57
社會服務學門	1,934	1,976	1,920	1,966	1,940	14	16	21	23	26
民生學門	4,846	5,090	5,317	5,362	5,417	68	90	106	109	136
運輸服務學門	958	955	968	947	959	2	2	5	9	7
環境保護學門	739	677	398	353	316	5	8	7	7	6
軍警國防安全學門	31	36	37	36	35	1	1	0	0	1
其他學門	148	147	142	137	147	1	0	1	2	3

87~104 學年度博士班全體學生與原住民學生就學人數比較

單位：人；%

	全體學生數					原住民學生數				
	87 學年度	88 學年度	89 學年度	90 學年度	91 學年度	87 學年度	88 學年度	89 學年度	90 學年度	91 學年度
總計	10,845	12,253	13,822	15,962	18,705	0	4	3	9	11
教育學類	476	575	669	832	1,027	0	0	0	1	1
藝術學類	0	0	26	63	117	0	0	0	0	0
人文學類	931	1,053	1,197	1,272	1,416	0	0	0	1	1
經社及心理學類	697	762	800	847	975	0	2	0	0	1
商業及管理學類	811	916	1,086	1,327	1,744	0	0	0	0	0
法律學類	113	119	122	136	153	0	1	1	0	1
自然科學類	1,111	1,228	1,387	1,630	1,901	0	1	0	0	1
數學及電算機科學類	876	1,017	1,130	1,302	1,535	0	0	0	2	1
醫藥衛生學類	1,020	1,133	1,272	1,495	1,822	0	0	2	4	4
工業技藝學類	0	0	0	0	0	0	0	0	0	0
工程學類	3,833	4,367	4,899	5,670	6,502	0	0	0	1	1
建築及都市規劃	148	163	198	246	274	0	0	0	0	0
農林漁牧學類	676	726	803	851	900	0	0	0	0	0
家政學類	5	10	12	22	27	0	0	0	0	0
運輸通信學類	63	70	84	98	121	0	0	0	0	0
觀光服務學類	0	0	0	0	0	0	0	0	0	0
大眾傳播學類	33	40	47	58	60	0	0	0	0	0
體育及其他	52	74	90	113	131	0	0	0	0	0

87~104 學年度博士班全體學生與原住民學生就學人數比較(續 1)

單位：人

	全體學生數				原住民學生數			
	92 學年度	93 學年度	94 學年度	95 學年度	92 學年度	93 學年度	94 學年度	95 學年度
總計	21,658	24,409	27,531	29,839	15	19	30	33
教育學類	1,208	1,387	1,576	1,727	1	2	3	5
藝術學類	169	238	308	369	0	0	0	0
人文學類	1,528	1,675	1,873	1,985	1	1	2	2
經社及心理學類	1,120	1,211	1,348	1,493	1	2	6	8
商業及管理學類	2,062	2,326	2,608	2,781	0	0	0	0
法律學類	178	196	198	215	1	1	0	0
自然科學類	2,242	2,633	3,112	3,393	0	1	2	2
數學及電算機科學類	1,704	1,988	2,260	2,464	1	2	2	1
醫藥衛生學類	2,213	2,548	2,878	3,178	6	5	6	8
工業技藝學類	0	0	0	0	0	0	0	0
工程學類	7,574	8,457	9,513	10,205	1	3	5	3
建築及都市規劃	336	371	378	398	0	0	0	0
農林漁牧學類	914	919	965	1,042	3	2	3	3
家政學類	75	95	110	121	0	0	0	0
運輸通信學類	119	131	168	194	0	0	0	0
觀光服務學類	0	0	0	0	0	0	0	0
大眾傳播學類	65	69	75	82	0	0	0	0
體育及其他	151	165	161	192	0	0	1	1

87~104學年度博士班全體學生與原住民學生就學人數比較(續2)

單位：人

	全體學生數				原住民學生數			
	96 學年度	97 學年度	98 學年度	99 學年度	96 學年度	97 學年度	98 學年度	99 學年度
總計	31,707	32,891	33,751	34,178	33	38	56	68
教育學門	2,104	2,262	2,478	2,540	9	10	12	13
藝術學門	255	289	320	332	0	0	0	0
人文學門	2,163	2,267	2,344	2,361	1	7	10	11
設計學門	268	317	371	400	0	0	0	0
社會及行為科學學門	1,683	1,779	1,788	1,837	8	7	11	14
傳播學門	95	99	97	98	0	0	0	1
商業及管理學門	2,814	2,873	2,888	2,896	0	0	1	1
法律學門	237	251	239	260	0	0	0	1
生命科學學門	1,816	2,085	2,216	2,318	1	0	1	1
自然科學學門	2,051	2,080	2,151	2,115	0	1	1	1
數學及統計學門	416	394	383	354	0	0	0	0
電算機學門	589	599	600	581	0	0	0	0
工程學門	12,728	12,981	13,079	12,931	7	8	9	11
建築及都市規劃學門	287	297	291	299	0	0	1	1
農業科學學門	855	892	878	897	2	2	3	5
獸醫學門	148	164	166	171	0	0	0	0
醫藥衛生學門	2,892	2,933	3,140	3,434	3	1	5	5
社會服務學門	95	92	95	97	0	0	0	0
民生學門	38	51	47	78	2	2	1	2
運輸服務學門	144	146	132	127	0	0	0	0
環境保護學門	23	31	35	34	0	0	0	0
軍警國防安全學門	0	0	0	0	0	0	0	0
其他學門	6	9	13	18	0	0	1	1

87~104學年度博士班全體學生與原住民學生就學人數比較(續完)

單位：人

	全體學生數					原住民學生數				
	100 學年度	101 學年度	102 學年度	103 學年度	104 學年度	100 學年度	101 學年度	102 學年度	103 學年度	104 學年度
總計	33,686	32,731	31,475	30,549	29,333	72	79	87	99	99
教育學門	2,669	2,655	2,634	2,755	2,795	14	23	28	33	33
藝術學門	331	350	377	374	420	0	0	0	3	2
人文學門	2,363	2,372	2,340	2,312	2,261	12	16	15	13	12
設計學門	427	464	469	489	517	0	0	0	0	2
社會及行為科學學門	1,792	1,775	1,693	1,690	1,608	18	18	20	18	17
傳播學門	99	98	95	108	115	1	1	1	2	3
商業及管理學門	2,896	2,811	2,865	2,900	2,878	1	1	2	3	7
法律學門	270	285	299	314	343	0	0	0	0	1
生命科學學門	2,236	2,128	2,021	1,893	1,724	0	0	0	0	0
自然科學學門	2,154	2,134	2,005	1,915	1,825	2	0	0	1	1
數學及統計學門	327	306	273	230	215	0	0	0	0	0
電算機學門	554	511	456	452	405	0	0	0	0	0
工程學門	12,398	11,648	10,812	10,014	9,267	10	11	12	11	11
建築及都市規劃學門	296	278	270	271	244	2	1	1	1	0
農業科學學門	857	866	811	780	746	5	3	4	4	4
獸醫學門	164	140	131	127	113	0	0	0	0	0
醫藥衛生學門	3,526	3,565	3,555	3,526	3,441	5	4	3	7	4
社會服務學門	93	98	99	101	115	0	0	0	2	2
民生學門	82	104	116	144	140	1	1	0	0	0
運輸服務學門	107	95	99	89	82	0	0	0	0	0
環境保護學門	28	32	40	42	46	0	0	0	0	0
軍警國防安全學門	0	0	0	0	0	0	0	0	0	0
其他學門	17	16	15	23	33	1	0	1	1	0

附錄 問卷

表 1-1a 103 學年度國中小學生異動情形調查 (建議由教務單位填報)

根據 103 學年度 (103.08~104.07) 資料填報

學期	各類異動情形			男	女	總計	原就讀學校名稱	該校縣市位址			族籍別	
上學期	全校學生	正式辦理 轉入 人數						1.	縣/市	區	鄉/鎮	
		正式辦理 轉出 人數						2.	縣/市	區	鄉/鎮	
		正式辦理 休學 人數						3.	縣/市	區	鄉/鎮	
	原住學生	正式辦理 轉入 人數						4.	縣/市	區	鄉/鎮	
		正式辦理 轉出 人數						5.	縣/市	區	鄉/鎮	
		正式辦理 休學 人數						註：若有不足請自行影印浮貼				
下學期	全校學生	正式辦理 轉入 人數						1.	縣/市	區	鄉/鎮	
		正式辦理 轉出 人數						2.	縣/市	區	鄉/鎮	
		正式辦理 休學 人數						3.	縣/市	區	鄉/鎮	
	原住學生	正式辦理 轉入 人數						4.	縣/市	區	鄉/鎮	
		正式辦理 轉出 人數						5.	縣/市	區	鄉/鎮	
		正式辦理 休學 人數						註：若有不足請自行影印浮貼				

機關長官： 主辦業務人員： 填表人： 聯絡電話： 填表日期： 年 月 日

說明：

1. 本表資料將作為教育部及原住民族委員會之基本資料庫，請務必確實填報。
2. 若國中小為同一學校，請依學級所屬問卷分開填寫。
3. 本表為全體學生異動情形，不須區分年級。若貴校若無原住民族籍學生就讀，亦須針對全校一般學生資料進行填報。
4. 若人數為 0，則以“0”填報之。每一項目之男、女學生人數的加總須等於該項目之「總計」。

表 1-1b 103 學年度高級中等學校學生異動情形調查 (建議由學校教務單位填報)

根據 103 學年度 (103.08~104.07) 資料填報

學期	各類異動情形		普通科			綜合高中			專業群科(職業科)、			實用技能學程		
			男	女	總計	男	女	總計	男	女	總計	男	女	總計
上學期	全校學生	正式辦理 休學 人數												
		放棄、廢止、註銷學籍 人數												
		修業年限期滿 人數												
		未達畢業標準 人數												
		失學(中輟) 人數												
	原住民學生	正式辦理 休學 人數												
		放棄、廢止、註銷學籍 人數												
		修業年限期滿 人數												
		未達畢業標準 人數												
		失學(中輟) 人數												
下學期	全校學生	正式辦理 休學 人數												
		放棄、廢止、註銷學籍 人數												
		修業年限期滿 人數												
		未達畢業標準 人數												
		失學(中輟) 人數												
	原住民學生	正式辦理 休學 人數												
		放棄、廢止、註銷學籍 人數												
		修業年限期滿 人數												
		未達畢業標準 人數												
		失學(中輟) 人數												

機關長官： 主辦業務人員： 填表人： 聯絡電話： 填表日期： 年 月 日

說明：

1. 本表資料將作為教育部及原住民族委員會之基本資料庫，請務必確實填報。
2. 本表為全體學生異動情形，不須區分年級。若貴校若無原住民籍學生就讀，亦須針對全校一般學生資料進行填報。
3. 若人數為 0，則以“0”填報之。每一項目之男、女學生人數的加總須等於該項目之「總計」。
4. 本表不含進修部、夜間部。
5. 放棄、廢止、註銷學籍包含自動辦理放棄學籍、因修學期滿而放棄、廢止學籍。

表 1-1c 103 學年度大專校院學生異動情形調查 (建議由學校教務單位填報)

根據 103 學年度 (103.08~104.07) 資料填報

學期	各類異動情形		大專校院 (詳見說明 4)			碩班 (詳見說明 4)			博班		
			男	女	總計	男	女	總計	男	女	總計
上學期	全校學生	新增辦理休學 人數									
		正式辦理 退學 人數									
	原住民學生	新增辦理休學 人數									
		正式辦理 退學 人數									
下學期	全校學生	新增辦理休學 人數									
		正式辦理 退學 人數									
	原住民學生	新增辦理休學 人數									
		正式辦理 退學 人數									

機關長官：

主辦業務人員：

填表人：

聯絡電話：

填表日期： 年 月 日

說明：

1. 本表資料將作為教育部及原住民族委員會之基本資料庫，請務必確實填報。
2. 本表為全體學生異動情形，不須區分年級。若貴校若無原住民籍學生就讀，亦須針對全校一般學生資料進行填報。
3. 若人數為 0，則以“0”填報之。每一項目之男、女學生人數的加總須等於該項目之「總計」。
4. 本表不含進修部、夜間部；碩士班不含碩士在職專班。

表 1-1d 軍警學校學生情形調查 (建議由學校教務單位填報)

104 學年度學生人數

根據 104 學年度資料填報

	上學期		下學期	
	男	女	男	女
全校學生人數				
原住民學生人數				

103 學年度畢業生數

根據 103 學年度資料填報

	男	女
全校畢業生人數		
原住民學生畢業生數		

機關長官： 主辦業務人員： 填表人： 聯絡電話： 填表日期： 年 月 日

說明

1. 本表資料將作為教育部及原住民族委員會之基本資料庫，請務必確實填報。
2. 本表為全體學生異動情形，不須區分年級。若 貴校若無原住民族籍學生就讀，亦須針對全校一般學生資料進行填報。
3. 每一細格人數須照實填報，若細格人數為 0，則以“0”填報之。

表 1-2 104 學年度國中小學校族語教學情形調查 (建議由學校教務單位填報)

根據 104.09.01~105.01.31 資料填報

- 一、貴校於 104 學年度第一學期有無開設族語課程？(每週至少一節課)： 1.無 (請跳答第八題) 2.有 (請續答第二題)
- 二、族語課程授課時段 (可複選)： 1.早自修時段 2.正規課程時段 3.午休時段 4.社團時段 5.課餘時段 6.其他 _____
- 三、實施族語課程一週的時間：共 _____ 分鐘 (例 1：若一週共計 3 堂課；每堂 40 分鐘，則填入 120)
- 四、請問您認為是否需要再增加課程時間： 1.否 2.是；需再增加 _____ 分鐘
- 五、開設授課族語別 (註 1. 非授課教師族籍；註 2. 請填寫人數)：

	阿美 族語	泰雅 族語	排灣 族語	布農 族語	卑南 族語	鄒族 語	魯凱 族語	賽夏 族語	雅美 族語	邵族 語	噶瑪蘭 族語	太魯閣 族語	撒奇萊 雅族語	賽德克 族語	拉阿魯 哇族語	卡那卡 那富 族語
專任教師																
代理教師																
教學支援人員 (含 2688 專案教師)																
外聘教師																

六、貴校目前使用之族語課程的教材 (可複選)：

- 1.個別教師自編 2.本校自編 (未與他校合用) 3.與其他學校合編
 4.縣市政府編訂提供 5.教育部編訂提供 6.由 _____ 單位提供

七、貴校目前是否有用族語來教授其他課程： 1.無 2.有；課程名稱 _____ 3.規劃進行中

八、貴校目前實施族語課程有無困難之處： 1.無 2.有；請勾選下列原因 (可複選)

- 1.師資困難 2.經費困難 3.教材缺乏 4.單一族群的學生太少 5.學生學習意願不高 6.排課困難
 7.學生學習成效有限 8.社區、家庭的母語環境無法配合 9.其他 _____

機關長官：

主辦業務人員：

填表人：

聯絡電話：

填表日期： 年 月 日

說明：本表資料將作為教育部及原住民族委員會之基本資料庫，請務必確實填報。

表 1-3 104 學年度高級中等學校以上學校保障原住民學生就讀科系名稱及名額統計（建議由學校教務單位填報）

根據 104 學年度招生資料填報

一、貴校招生簡章中有無提供原住民學生保障名額及科系：1.無 2.有，請說明如下表。

學群/學門代碼 (見下表)	科系名稱	保障方式 (代碼 1~5)	提供名額 (人數)	實際就讀名額 (人數)

高級中等學校學群代碼	21 機械群 28 設計群 35 藝術群	22 動力機械群 29 農業群 36 美容造型群	23 電機與電子群 30 食品群 41 綜合	24 化工群 31 家政群 11 學術學程(普通科)	25 土木與建築群 32 餐旅群	26 商業與管理群 33 水產群	27 外語群 34 海事群
大專校院學門代碼	14 教育學門 34 商業及管理學門 52 工程學門 76 社會服務學門	21 藝術學門 38 法律學門 58 建築及都市規劃學門 81 民生學門	22 人文學門 42 生命科學學門 84 運輸服務學門	23 設計學門 44 自然科學學門 62 農業科學學門 85 環境保護學門	31 社會及行為科學學門 46 數學及統計學門 64 獸醫學門 86 軍警國防安全學門	32 傳播學門 48 電算機學門 72 醫藥衛生學門 99 其他學門	
保障方式代碼	01 外加名額 02 保障名額 03 保留名額 04 保送名額 05 其他						

機關長官： 主辦業務人員： 填表人： 聯絡電話： 填表日期： 年 月 日

說明：1.本表資料將作為教育部及原住民族委員會之基本資料庫，請務必確實填報。

2.科系對照大專校院學門代碼，請參閱大專校院學科標準分類查詢系統 <https://stats.moe.gov.tw/bcode/>。

表 1-4 104 年度高級中等學校以下學校學生家庭情形調查（建議由學校教務或輔導單位填報）

根據 104.09.30 資料填報

	全校學生家庭情形			原住民學生家庭情形			各族籍人數																	
	男	女	總計	男	女	總計	阿美族	泰雅族	排灣族	布農族	卑南族	鄒族	魯凱族	賽夏族	雅美族	邵族	噶瑪蘭族	太魯閣族	撒奇萊雅族	賽德克族	拉阿魯哇族	卡那卡那富族		
低收入戶																								
中低收入戶																								
隔代教養(註 1)																								
依親教養(註 2)																								
單親家庭(註 3)																								

註 1：隔代教養係指由父母其中一方之祖父母輩扶養。

註 2：依親教養係指由父母其中一方之親屬扶養。

註 3：單親家庭包括：父母一方死亡，另一方扶養、父母離異或分居，小孩歸其中一方扶養、父母未婚生子，小孩由其中一方負責扶養、其他單親狀況等。

註 4：若有學生符合兩種以上之家庭狀況，則該兩種家庭狀況均需填入計算(可複選)。

註 5：若人數為 0，則以“0”填報之。原住民學生之人數總計，須等於各族學生細格人數之加總。

機關長官：

主辦業務人員：

填表人：

聯絡電話：

填表日期： 年 月 日

說明：

1. 本表資料將作為教育部及原住民族委員會之基本資料庫，請務必確實填報。
2. 若國中小為同一學校，請依學級所屬問卷分開填寫。
3. 若貴校無原住民學生就讀，亦須針對全校一般學生資料進行填報。

表 1-5 103 年度國中學校畢業生升學與就業情形調查（建議由學校學務單位填報）

根據 103 年度畢業生資料填報

	該項之全校學生發展情形(人數)			該項之原住民學生發展情形(人數)		
	男	女	總計	男	女	總計
升學						
就業						
未升學、未就業 (註 1)						
其他 (註 2)						

註 1：未升學、未就業包括正接受職業訓練、待役、軍中服役、需要工作而未找到、補習或自修準備升學、重考、因健康不良在家休養、準備出國等。

註 2：其他情形包括遷居國外、死亡、無法聯繫或不詳等。

機關長官：

主辦業務人員：

填表人：

聯絡電話：

填表日期： 年 月 日

說明：

1. 本表資料將作為教育部及原住民族委員會之基本資料庫，請務必確實填報。
2. 若貴校無原住民籍學生就讀，亦須針對全校一般學生資料進行填報。
3. 若人數為 0，則以“0”填報之。每一項目之男、女人數須等於該項目之「總計」。

表 1-6 104 學年度高級中等學校以上學校與原住民相關之學生社團調查（建議由學校學務單位填報）

一、貴校是否設置或舉辦「專為原住民學生設置或舉辦的」或「和原住民族教育文化有關的」學生社團？ 1.無 2.有，請說明如下表。

根據 104.09.30 資料填報

A.專為原住民學生設置或舉辦的學生社團 (原住民學生數比例較高之社團)		B.和原住民教育文化相關的學生社團 (除 A 以外之社團，不重覆填寫)	
社團名稱	社團人數	社團名稱	社團人數

機關長官： 主辦業務人員： 填表人： 聯絡電話： 填表日期： 年 月 日

說明：本表資料將作為教育部及原住民族委員會之基本資料庫，請務必確實填報。

表 1-7 104 學年度高級中等學校以上學校自籌經費提供原住民學生優惠就學情形調查 (建議由學校學務單位填報)

根據 104.09.30 資料填報

貴校有無利用自籌經費提供原住民學生優惠就學 (不含各級政府所提供之補助款) 1.無 2.有, 請列舉之。

一、 貴校利用自籌經費提供原住民學生學雜費減免之措施(可複選):

- 1.全免: (1)學雜費 (2)平安保險費 (3)網路費 (4)校內住宿費(申請對象: _____)
 (5)書籍費 (6)制服費 (7)住宿費 (8)伙食費 (9)生活費
- 2.部份減免: (1)學雜費 (2)課業輔導費 (3)學分費 (4)校內住宿費
- 3.補助: (1)生活費 (2)校外住宿費 (3)教育儲蓄專戶補助款
- 4.其他上述未提到之原因(請說明): _____

二、 貴校利用自籌經費提供原住民學生獎、助學金或基金等補助(可複選):

- (1)學校自籌補助經費助原住民學生就學 (2)原住民清寒助學金 (3)累積服務時數之生活學習獎助學金
 (4)就讀特定科系可頒發獎助學金 (5)外界捐款、募款基金 (6)緊急紓困金、急難救助助學金
 (7)校友會提供助學金 (8)入學基測成績達_____分以上可獲得_____元新生獎學金
 (9)優秀學生獎學金(學業平均成績達_____分以上可獲得_____元)
 (10)其他上述未提到之原因(請說明): _____

三、 貴校利用自籌經費提供原住民學生就學之方案(可複選):

- (1)申請入學、免試入學、登記分發名額提供外加 2% (2)獨立招收五專部原住民學生專班
 (3)創建_____ (如跆拳道等)受訓團隊 (4)其他(請說明): _____

機關長官: _____ 主辦業務人員: _____ 填表人: _____ 聯絡電話: _____ 填表日期: _____ 年 _____ 月 _____ 日
說明: 本表資料將作為教育部及原住民族委員會之基本資料庫, 請務必確實填報。

表 1-10 104 學年度原住民重點高級中等學校學校藝能班開設情形調查 (建議由學校教務單位填報)

根據 104.09.01~105.01.31 資料填報

一、貴校於 103 學年度第一學期有無開設學生藝能班課程：1.無(結束填答) 2.有 (請繼續填答下面題項)

二、所設立之藝能班課程招收人數共有：_____人，其中原住民學生有_____人

三、所設立之藝能班課程有那些類別：

1.課程：_____，班級數共：_____班，學生人數共：_____人，其中原住民學生有：_____人

2.課程：_____，班級數共：_____班，學生人數共：_____人，其中原住民學生有：_____人

3.課程：_____，班級數共：_____班，學生人數共：_____人，其中原住民學生有：_____人

4.課程：_____，班級數共：_____班，學生人數共：_____人，其中原住民學生有：_____人

四、貴校目前實施藝能班課程有無困難之處：1.無 2.有(請勾選後述原因，可複選)

1.師資困難 2.經費困難 3.教材缺乏 4.學生學習意願不高

5.排課困難 6.學生學習成效有限 7.其他_____

五、貴校目前在藝能班課程推動上，有無需要政府協助之處：1.無 2.有(請勾選後述原因，可複選)

1.新增外聘教師 2.增加補助經費 3.增加教室數 4.增加設備 5.及時且穩定撥款

6.保障藝能班學生升學 7.召開藝能班分享會，瞭解專班實施狀況 8.提升藝能班學生接軌大專院校之能力

9.其他上述未提到之原因(請說明)：_____

六、貴校目前在藝能班課程教育推動上，有無協助輔導學生繼續升學或就業之措施：1.無 2.有(請勾選後述原因，可複選)

1.設立升學輔導班 2.辦理生涯及升學輔導說明會 3.長期人才計畫培育 4.安排升學及就業相關課程

5.輔導學生取得證照 6.與科大、大學策略聯盟 7.輔導學生取得證照 8.其他：_____

七、貴校在上一學年度(102 學年度)接受藝能班課程教育畢業學生人數共有_____人，其中原住民學生有_____人，
承上，繼續升學人數共有_____人，其中原住民學生有_____人。

機關長官： 主辦業務人員： 填表人： 聯絡電話： 填表日期： 年 月 日

說明：本表資料將作為教育部及原住民族委員會之基本資料庫，請務必確實填報。

表 1-11 104 學年度原住民重點學校課後輔導班開設情形調查 (建議由學校教務單位填報)

根據 104.09.01~105.01.31 資料填報

一、貴校於 103 學年度第一學期有無開設課後輔導課程： 1.無(結束填答) 2.有 (請繼續填答下面題項)

二、所設立之課後輔導課程投入的主要經費來源： 1.官方 2.民間團體 3.家長 4.其他_____

三、所設立之課後輔導課程資料 (國小請直接填寫，國、高級中等學校依一、二、三年級填寫)

一年級：開班數_____班，參與學生人數共_____人，其中原住民學生有_____人

二年級：開班數_____班，參與學生人數共_____人，其中原住民學生有_____人

三年級：開班數_____班，參與學生人數共_____人，其中原住民學生有_____人

四年級：開班數_____班，參與學生人數共_____人，其中原住民學生有_____人

五年級：開班數_____班，參與學生人數共_____人，其中原住民學生有_____人

六年級：開班數_____班，參與學生人數共_____人，其中原住民學生有_____人

混齡班：開班數_____班，參與學生人數共_____人，其中原住民學生有_____人

四、貴校目前實施課後輔導課程有無困難之處： 1.無 2.有(請勾選或說明原因，可複選)

1.師資困難 2.經費困難 3.教材缺乏 4.學生學習意願不高

5.排課困難 6.學生學習成效有限 7.其他_____

五、貴校目前在課後輔導課程實施上，有無需要政府協助之處： 1.無 2.有(請勾選或說明原因，可複選)

1. 師資 1.聘用專任輔導教師 2.增加師資 3.培訓教師，提升課輔能力 4.希望優秀支援教師能直接續聘

2. 經費設施 1.補助夜間課輔學生 2.提供教師補貼 3.增加教室數

3. 教材 1.學生程度不一，授課內容不易拿捏 2.網站提供課業補充教材，供教師使用

4. 其他上述未提到之原因(請說明)：_____

機關長官： 主辦業務人員： 填表人： 聯絡電話： 填表日期： 年 月 日

說明：本表資料將作為教育部及原住民族委員會之基本資料庫，請務必確實填報。

表 1-12 104 學年度各級學校原住民族籍教師調查 (建議由學校人事單位填報)

根據 104.09.30 資料填報

編號	教師姓名	性別	職務別 (詳見代碼,可複選)	出生年 (民國年)	族別 (詳見代碼)	最高學歷 (詳見代碼)	於該校任教年資
範例	王大明	男	1	76	4	8	23
1							
2							
3							
4							
5							
6							
7							
8							
9							
10							

※若有不足請自行影印浮貼※

職務代號	族別代號	教育程度代號
1. 校長	1. 阿美族	1. 國小及以下
2. 主任	2. 泰雅族	2. 國(初)中
3. 組長	3. 排灣族	3. 高中
4. 專任教師	4. 布農族	4. 高職
5. 代理教師(含試用教師、超過三個月以上之代課教師)	5. 卑南族	5. 專科
6. 教學支援工作人員(含 2688 專案教師)	6. 鄒族	6. 大學
	7. 魯凱族	7. 碩士
	8. 賽夏族	8. 博士
	9. 雅美族	
	10. 邵族	
	11. 噶瑪蘭族	
	12. 太魯閣族	
	13. 撒奇萊雅族	
	14. 賽德克族	
	15. 拉阿魯哇族	
	16. 卡那卡那富族	

說明：1. 填表人均已告知上述老師，確認同意將個資納入資料庫中。

2. 本表資料將作為教育部及原住民族委員會之基本資料庫，請務必確實填報。

3. 本表之教師係指教師(含校長、主任)等正式編制的原住民教師，但不包括職員工與短期(不超過三個月)之代課教師。

機關長官：

主辦業務人員：

填表人：

聯絡電話：

填表日期： 年 月 日

表 2-1 104 學年度各級學校原住民族籍及族語教師族語能力與教學情形調查

(請轉印給貴校每一位原住民族籍及族語教師填寫)

親愛的老師您好：

原住民族委員會為了解目前任教於各級學校之原住民族籍教師的族語能力及族語教學情形，以提供教育主管機關於制定原住民教育相關政策方針及規劃各項族語研習訓練的參考與指標。本量表的個人資料絕對保密，希望填答老師依據實際狀況以及任教經驗回答。您的耐心填答，將使原住民教育推廣工作更為順利。謝謝您的協助！

原住民族委員會 敬上 105 年 4 月

代號碼	1.阿美族	2.泰雅族	3.排灣族	4.布農族	5.卑南族	6.鄒族	7.魯凱族	8.賽夏族
	9.雅美族	10.邵族	11.噶瑪蘭族	12.太魯閣族	13.撒奇萊雅族	14.賽德克族	15.拉阿魯哇族	16.卡那卡那富族

姓名：_____ 性別：_____ 年齡：_____ 學校名稱：_____

身分證字號：_____ (僅需提供英文字和數字前五碼，供辨識您是否重複填寫此問卷。如：A12345- - - -)

登記族籍別：_____ (請見上方代號；若為非原籍族語教師請填 999)

職務別：1.專任教師 2.代理、代課教師 3.教學支援工作人員 4.其他_____

1、請問您會不會族語？ 1.不會【跳答第 10 題】 2.會

2、請問您主要使用的族語為(代號)：_____；次要使用族語為(代號)：_____

(1) 主要使用族語能力：聽：___ 說：___ 讀：___ 寫：___ (1.完全不會 2.會一點點 3.尚可 4.非常好)

(2) 次要使用族語能力：聽：___ 說：___ 讀：___ 寫：___ (1.完全不會 2.會一點點 3.尚可 4.非常好)

(3) 您是否通過原住民族委員會辦理之族語能力認證：

1.否 2.是：族語(代號)_____、_____；級別：_____。

3、請問您是否擁有教授族語之經驗：1.否【跳答第 8 題】 2.是：族語(代號)_____、_____

4、請問您實際教授族語課程之資歷：1.未滿一年 2.一年以上未滿五年 3.五年以上

5、請問您 103 學年度是否有在貴校教授族語課程：1.沒有 2.有

6、請問您 103 學年度是否有在其他學校教授族語課程 1.沒有 2.有，共_____所

7、您目前在族語教學方面，遭遇那些困難：1.沒有 2.有(下述原因可複選)

- 1.經費困難 2.教材缺乏 3.單一族群的學生太少
4.學生學習意願不高 5.排課困難 6.學生學習成效有限 7.不受學校重視
8.社區、家庭的母語環境無法配合 9.學校資源不足 10.其他_____

8、請問您滿不滿意教育部所提供的「國民中小學九年一貫課程原住民族語教材」：

(1) 滿意程度：_____ (1.非常不滿意 2.不太滿意 3.有些滿意 4.非常滿意 5.沒看過)

(2) 上提回答 1、2 者，不滿意的原因_____

9、請問您滿不滿意目前原民會所提供的補充教材：

(1) 滿意程度：_____ (1.非常不滿意 2.不太滿意 3.有些滿意 4.非常滿意 5.沒看過)

(2) 上提回答 1、2 者，不滿意的原因_____

10、您有沒有參加過族語研習：

(1) 1.沒有 2.有；族語(代號)_____ 滿意度：___ (1.非常不滿意 2.不太滿意 3.有些滿意 4.非常滿意)

(2) 若有族語研習機會，您想參加哪種族語研習營(代號)_____

11、您對目前族語教材之建議：_____

表 3-1 104 學年度國中、高級中等學校一年級原住民學生族語使用情形調查

(請轉印給貴校每位一年級原住民學生填寫)

親愛的同學您好：

原住民族委員會為了解目前原住民學生的族語使用狀況，特進行本項調查。本調查表的個人資料絕對保密，希望您仔細評估自己的族語使用狀況，並依最符合自身的狀況勾選之。本問卷全部填答完畢約需 10-15 分鐘，請務必認真填寫，謝謝您！

原住民族委員會 敬上 105 年 4 月

1. 性別： (1)男 (2)女

代號碼	1.阿美族	2.泰雅族	3.排灣族	4.布農族	5.卑南族	6.鄒族	7.魯凱族	8.賽夏族
	9.雅美族	10.邵族	11.噶瑪蘭族	12.太魯閣族	13.撒奇萊雅族	14.賽德克族	15.拉阿魯哇族	16.卡那卡那富族

2. 請問您的族別？(依身分證登記之族別為主，代碼請參考上表)：_____

3. 請問您最熟悉的族語是？(代碼請參考上表)：_____

4. 請問您父母親的族別？(代碼請參考上表，若不是原住民請填 999)

父親族別代號：_____

母親族別代號：_____

5. 您現在與哪些家人同住？(可複選)

(1)爸爸 (2)媽媽 (3)祖父、祖母 (4)外婆、外公

(5)兄弟姊妹 (6)親戚(如：姑姑、嬸嬸、阿姨、舅舅、叔叔) (7)繼/養父母

(8)自己住 (9)其他_____

6. 請問您父親(或主要照顧您的男性監護人)的最高學歷是？

(1)小學畢業或沒上過學 (2)國中畢業 (3)高中職畢業

(4)大學或專科畢業 (5)研究所畢業 (6)不知道

7. 請問您母親(或主要照顧您的女性監護人)的最高學歷是？

(1)小學畢業或沒上過學 (2)國中畢業 (3)高中職畢業

(4)大學或專科畢業 (5)研究所畢業 (6)不知道

8. 請問您的家庭經濟狀況如何？

(1)貧窮 (2)普通 (3)小康 (4)富有

9. 請問您會說哪些語言？(可複選)

(1)國語 (2)閩南語 (3)客語 (4)其他_____

10. 請問您是否有通過原住民族語能力認證？

(1)有 (2)沒有(參加但未通過) (3)尚未參加過

【使用族語之情形】

11. 請問您會不會唱原住民歌謠？

- (1)會唱很多首 (2)會唱幾首 (3)只會哼哼兩句 (4)完全不會唱

12. 請問您聽得懂族語嗎？

- (1)完全聽得懂 (2)大部分聽得懂 (3)普通
 (4)聽得懂一點 (5)完全聽不懂【跳答第 18 題】

13. 請問您族語說得如何？

- (1)非常流利 (2)流利 (3)普通 (4)不流利 (5)完全不會【跳答第 17 題】

14. 請問您平常與誰使用族語交談？(可複選)

- (1)父親 (2)母親 (3)祖父母 (4)外祖父母 (5)兄弟姐妹 (6)親戚
 (7)朋友 (8)老師 (9)鄰居 (10)都沒有

15. 請問您通常會在什麼地方說族語？(可複選)

- (1)家中 (2)學校 (3)部落(社區) (4)教會 (5)都沒有

16. 在您日常生活中使用族語交談的頻率為何？

- (1)每天都說【跳答第 18 題】 (2)還算常說【跳答第 18 題】 (3)偶而會說
 (4)不常說 (5)都不會說

17. 請問您為什麼不會說族語？(可複選)

- (1)父母長輩不會說族語 (2)父母長輩會說族語，但是不講
 (3)與人溝通較不方便 (4)個人心理因素(例如不喜歡講)
 (5)周遭無使用族語的人 (6)學校無族語課程 (7)其他_____

【學習族語之情形】

18. 請問您願不願意持續學習族語？

- (1)非常願意【跳答第 20 題】 (2)有些願意【跳答第 20 題】 (3)普通
 (4)有些不願意 (5)非常不願意

19. 請問您不願意持續學習族語的原因？(可複選)

- (1)對族語沒有興趣 (2)聽不懂族語 (3)課業壓力繁重
 (4)對未來沒有幫助 (5)日常生活沒有使用機會 (6)族語教材不吸引人
 (7)族語教師師資不好 (8)學校課程時間安排不好 (9)其他_____

20. 除了在學校上族語課程外，您會希望透過下列哪些方式學習族語？(可複選)

- (1)歌謠 (2)朗誦 (3)觀賞表演活動(如舞蹈、戲劇)
 (4)會話 (5)讀書會 (6)從日常生活中與家人學習
 (7)參加族語生活學校 (8)看電視學習 (9)居住原住民部落學習
 (10)其他(請說明)_____

21. 請問您是否看過「原住民族電視台」的電視節目？

- (1)每天看 (2)一週 5-6 天 (3)一週 3-4 天
 (4)一週 1-2 天 (5)沒有看【跳答第 24 題】

22. 請問您覺得「原住民族電視台」的電視節目對您學習族語有沒有幫助？

- (1)非常有幫助【跳答第 24 題】 (2)有些幫助【跳答第 24 題】 (3)普通
 (4)有些沒幫助 (5)非常沒幫助

23. 承上題，沒有幫助的原因(請說明)：_____

24. 請問您覺得學習族語最困難的地方是什麼(請說明)? _____

25. 如果族語學習遇到困難時，您希望得到哪些協助?(可複選)

- (1)安排課後輔導 (2)開放網路課程 (3)透過原住民族電視教學
 (4)進行學生分組練習 (5)請老師教慢一點 (6)課本簡單活潑一點
 (7)上課時數多一點 (8)其他(請說明)_____

【原住民族文化活動參與】

26. 請問您喜不喜歡原住民相關慶典文化活動？

- (1)非常喜歡 (2)有些喜歡 (3)普通 (4)有些不喜歡 (5)非常不喜歡

27. 請問您參加原住民相關慶典文化活動次數頻率為何?(例如傳統節慶、豐年祭、傳統服飾展等)

- (1)每次都參加 (2)常常參加 (3)偶而參加
 (4)不常參加 (5)沒有參加過【跳答第 31 題】

28. 請問您參加的原因是什麼?(可複選)

- (1)自己有興趣 (2)家人支持 (3)學校鼓勵 (4)可以說族語
 (5)活動時間的安排 (6)陪同親朋好友參加 (7)受活動內容吸引 (8)其他：_____

29. 請問您最近一次參與原住民相關慶典文化活動名稱：

代 號 碼	1.阿美族	2.泰雅族	3.排灣族	4.布農族	5.卑南族	6.鄒族	7.魯凱族	8.賽夏族
	9.雅美族	10.邵族	11.噶瑪蘭族	12.太魯閣族	13.撒奇萊雅族	14.賽德克族	15.拉阿魯哇族	16.卡那卡那富族

參與慶典文化活動之族別代碼 (請參考上表，單選題)：_____

原住民族相關慶典文化活動名稱 (最近一次，單選題)：

- (1)豐年祭 (2)感恩祭 (3)祖靈祭 (4)矮靈祭 (5)收穫祭
 (6)其他(請說明)：_____

30. 承上題，請問您對這次參與原住民相關慶典文化活動的偏好程度：【第 30 題勾選完，填答結束】

- (1)非常喜歡 (2)有些喜歡 (3)普通 (4)有些不喜歡 (5)非常不喜歡

31. 請問您不曾參加的原因是什麼?(可複選)

- (1)沒有興趣 (2)沒有時間 (3)不會說族語
 (4)根本就不想參加 (5)不值得我參加 (6)沒有這方面的訊息
 (7)活動內容不夠吸引我 (8)活動時間的安排 (9)宗教信仰關係
 (10)家人不支持 (11)其他：_____

計畫執行團隊

委託單位：原住民族委員會

執行單位：世新大學

計畫主持人：洪泉湖

共同主持人：梁世武

研究顧問：王雅萍

研究人員：伍佩鈴、鍾岳勳、曾麗宜、李怡恬、郭紋綺

國家圖書館出版品預行編目(CIP)資料

原住民族教育調查統計. 104 學年度 / 原住民族委員會編著. -- 第 1 版. -- 新北市：原住民族委員會, 2016.12

面；公分

ISBN 978-986-05-1174-1(平裝附光碟片)

1.臺灣原住民 2.原住民教育 3.教育統計

529.47028

105023454

書名：104學年度原住民族教育調查統計

編著者：原住民族委員會

出版者：原住民族委員會

地址：新北市新莊區中平路439號北棟15樓

電話：(02) 8995-3456

網址：<http://www.apc.gov.tw>

承辦單位：世新大學

版本：第 1 版

定價：550 元

出版日：民國105年12月

GPN：1010502942

ISBN：9789860511741